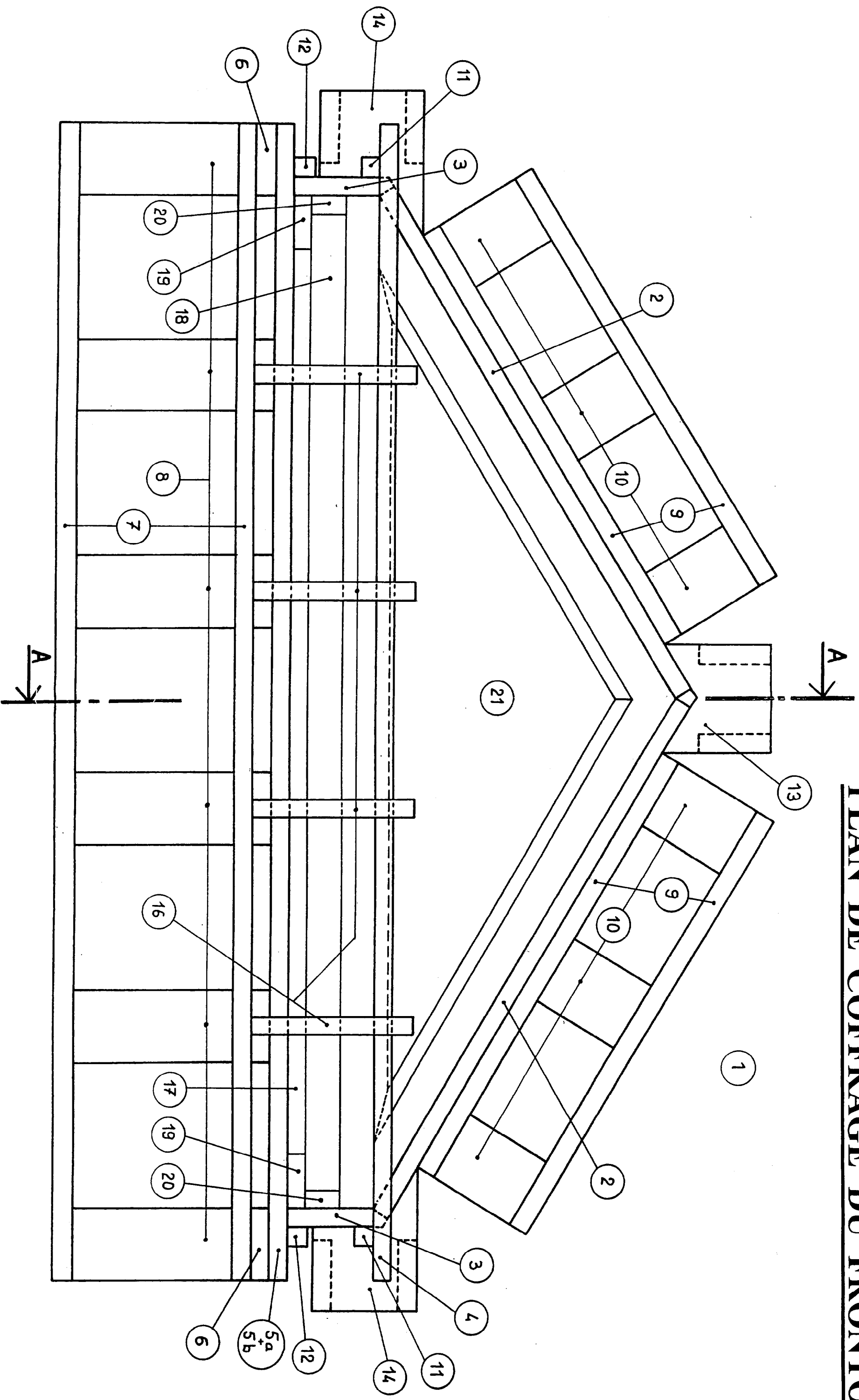


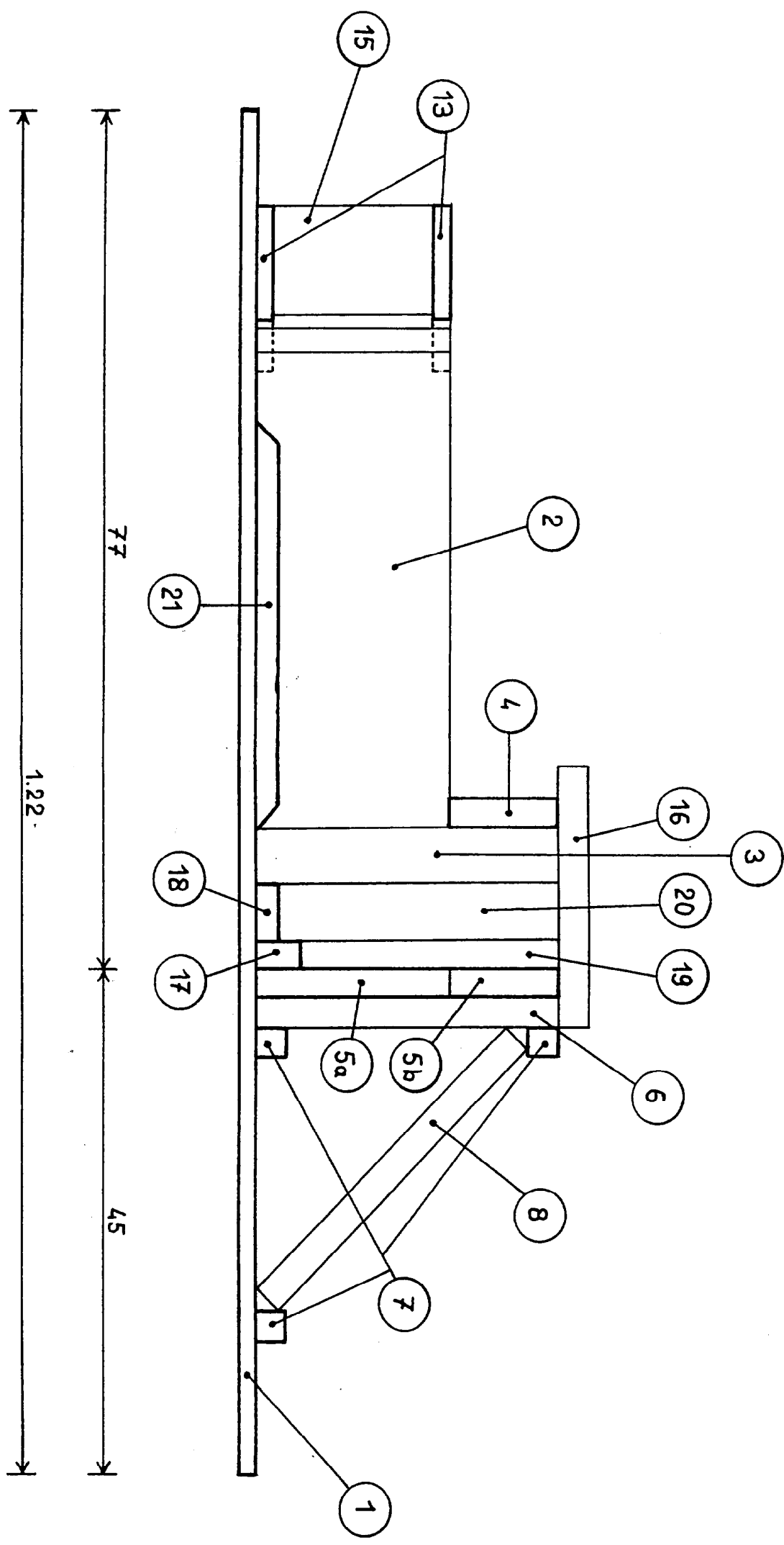
PLAN DE COFFRAGE DU FRONTON



Ech: 1/5^{ème}

ACADEMIE	C.M.B.A.			CAP	BEP	MISE EN OEUVRE	Durée	8H
D'ORLEANS - TOURS	C.B.A.B.	<input checked="" type="checkbox"/>	Epreuve	EP2		SUJET	Coéf.	6
CONSTRUCTION			Forme	Prat.		SESSION D'EXAMEN 2000	Feuille	2/4
BATIMENT GROS-CEUVRE	C.M.							

COUPE A.A.

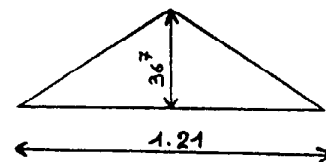


Ech: 1/5^{ème}

ACADEMIE	C.M.B.A.			CAP	BEP	MISE EN OEUVRE	Durée	8H
D'ORLEANS - TOURS	C.B.A.B.	X	Epreuve	EP2		SUJET	Coéf.	6
CONSTRUCTION	C.M.		Forme	Prat.		SESSION D'EXAMEN 2000	Feuille	3/4
BATIMENT GROS-ŒUVRE								

BORDEREAU DES BOIS

N°	Désignation des bois	Nombre de pièce	Epaisseur (mm)	largeur (mm)	Longueur (mm)
1	plaque contreplaqué	1	15	1220	2500
2	planche rabotée	2	25	180	suitant tracé
3	planche rabotée	2	25	125	280
4	planche rabotée	1	25	100	1600
5a	planche rabotée	1	25	180	1600
5b	planche rabotée	1	25	100	1600
6	planche brute	6	27	100	280
7	litage	3	27	27	1600
8	planche brute	6	27	100	≈330
9	litage	6	27	27	suitant tracé
10	planche brute	6	27	100	≈190
11	litage	2	27	27	100
12	litage	2	27	27	280
13	contreplaqué	2	15	150	150
14	contreplaqué	4	15	150	200
15	planche brute	6	27	100	150
16	litage	4	27	27	≈230
17	planche rabotée	1	25	40	1400
18	planche rabotée	1	20	50	1400
19	planche rabotée	2	25	75	240
20	planche rabotée	2	25	50	260
21	contreplaqué chanfreiné	1	18	367	1210



ACADEMIE	C.M.B.A.			CAP	BEP	MISE EN ŒUVRE	Durée	8H
D'ORLEANS - TOURS	C.B.A.B.	X	Epreuve	EP2		SUJET	Coéf.	6
CONSTRUCTION BATIMENT GROS-ŒUVRE	C.M.		Forme	Prat.		SESSION D'EXAMEN 2000	Feuille	4/4