

B.E.P.
Bois et Matériaux Associés
C.A.P. Fabrication Industrielle Mobilier Menuiserie

DUREE : 4 heures

COEFFICIENT : 10

<p>E.P.1 TECHNOLOGIE et ARTS APPLIQUES</p>
--

DOSSIER ARTS APPLIQUES

CE DOSSIER EST COMPOSE DE 4 DOCUMENTS DE : AA 1/4 à AA 4/4

TRAVAIL N° 9

Arts appliqués

Barème:

/ 20

PORTE MANTEAU

2322	EP1	2000
2343		
Arts appliqués		
Feuille : 1 / 4		

•••• UN PORTEMANTEAU MURAL

ART DU PANAMA



Il vous est proposé un porte manteau mural composé d'une patère (support mural), et de trois éléments porteurs (figure 1 feuille 4/4).

DEMANDE

Il vous est demandé de concevoir l'un de ces trois éléments en vous inspirant des documents ci-joints page 3/4, tableaux traditionnels du Panama. Pour cela, vous transformerez la figure 1 : Les éléments porteurs cubiques seront remplacés par un élément de votre création.

Vous devrez de plus décorer en couleur la partie plane de la patère en faisant toujours appel aux documents de la feuille 3/4.

CONSIGNES





- 1) Vous réaliserez votre élément porteur sur la feuille 4/4 (en respectant la perspective du support pré-dessinée et à l'emplacement indiqué par les pointillés).
- 2) Vous utiliserez les documents joints afin de concevoir la forme, les éventuels décors de l'élément porteur et la surface plane.
- 3) La mise en couleur sera réalisée à l'aide de crayons ou de feutres de couleur .

CRITERES D'EVALUATION

- Qualité de l'exploitation des documents
- Qualité de la représentation en perspective (adaptée à la patère)
- Qualités chromatiques liées aux documents
- Qualités de réalisation

DURÉE: 45mn.





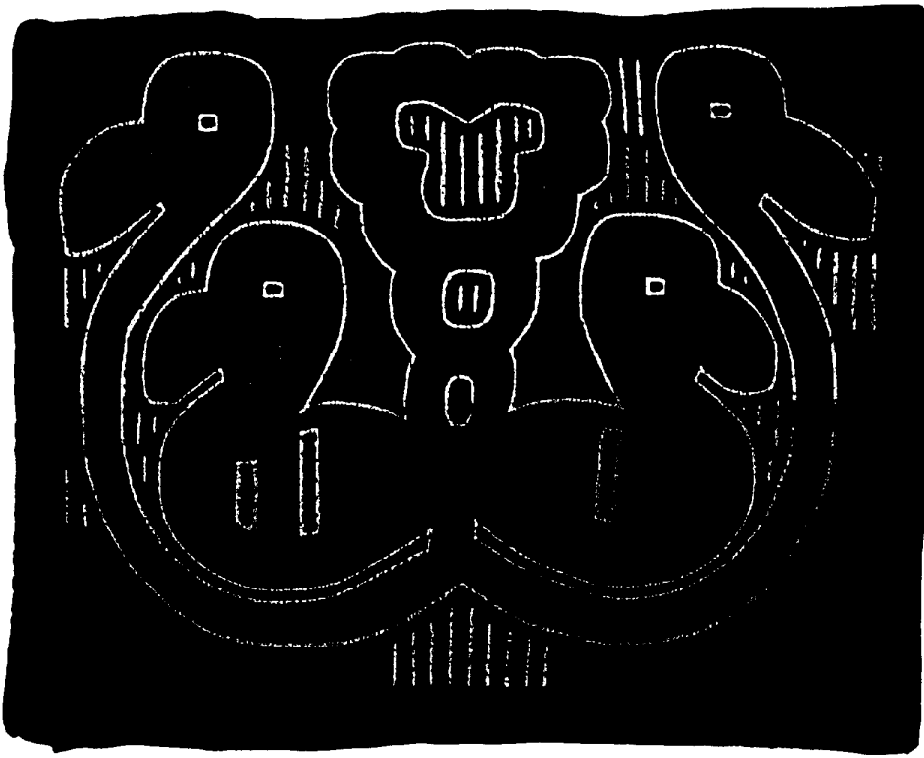
2322	EP1	2000
2343		
Arts appliqués		
Feuille : 2 / 4		



2322	EP1	2000
2343		

Arts appliqués

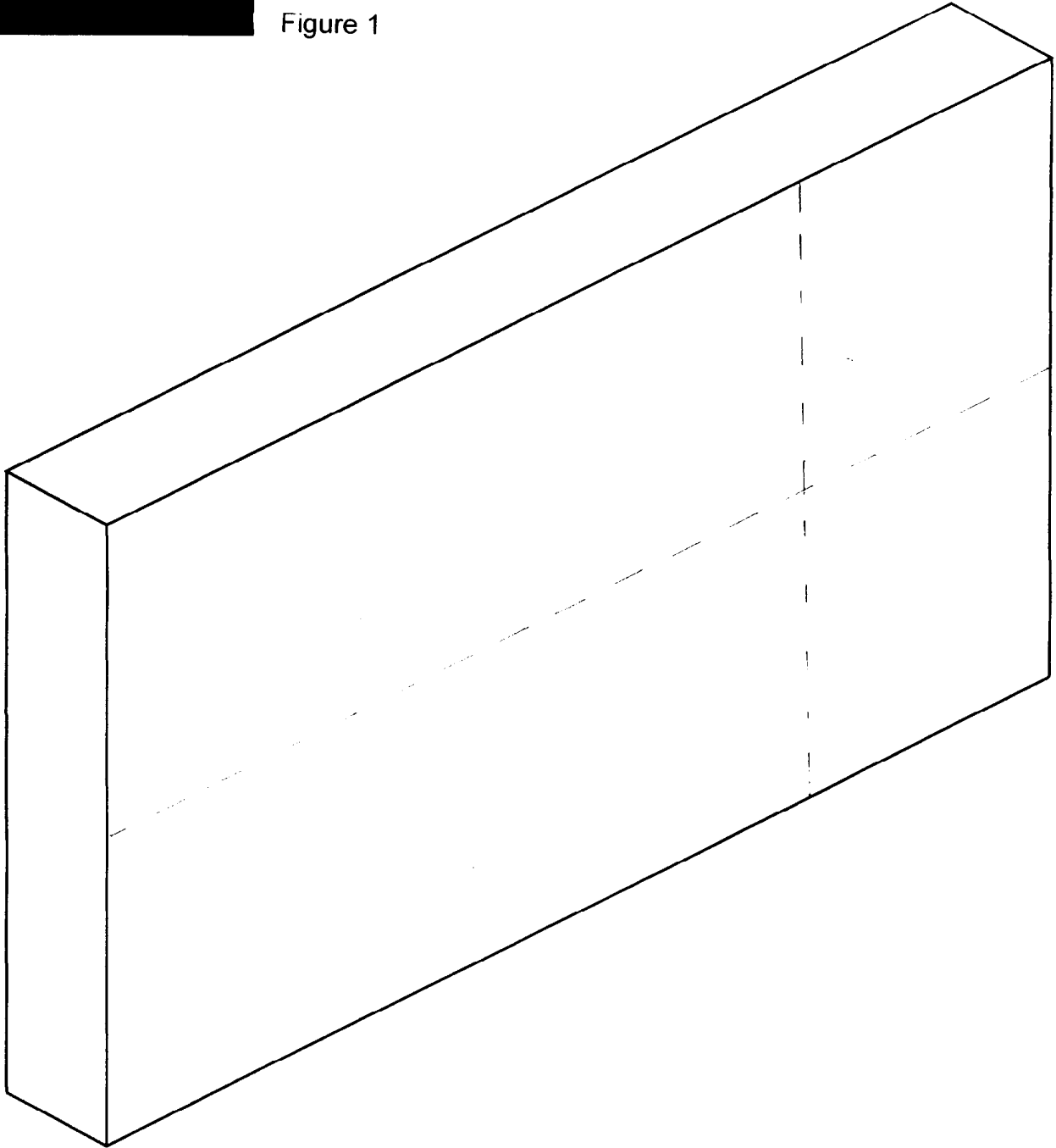
Feuille : 3 / 4



2322	EP1	2000
2343		
Arts appliqués		
Feuille : 3 / 4		



Figure 1



2322	EP1	2000
2343		
Arts appliqués		
Feuille : 4 / 4		