


OBJECTIF :

Etre capable de réaliser la transformation du devant droit de la salopette Théo (bavette devant , pli sous bavette et poche bavette).

**ON DONNE :**


- Un contrat : 1 / 6
- Un croquis avec son descriptif : 2 / 6
- Un dessin technique de la poche bavette : 3 / 6
- Un dessin technique du devant de la salopette : 4 / 6
- Une base d'une salopette devant droit (18 mois) : 5 / 6
- Une feuille blanche pour les éléments transformés et le tracé de la poche bavette : 6/6

| ON DEMANDE | EXIGENCES | |
|--|---|-------------------------------------|
| <p>Analyser les documents</p> <p>Effectuer les transformations du devant droit (voir DT 4/6) :</p> <ul style="list-style-type: none"> - Tracer la bavette devant droit - Ajouter la valeur de pli plat sous bavette: <ul style="list-style-type: none"> . Fendre parallèlement au DL jusqu'à 0,5 cm du bas . Ecarter en haut de la valeur du pli <p>Tracer le patron de la poche bavette (voir DT 3/6)</p> <p>Apprécier la qualité et le soin de l'ensemble du travail</p> <ul style="list-style-type: none"> - Vérifier la correspondance des éléments - Tracer les repères nécessaires au montage - Noter les instructions utiles sur chaque élément (1,2,9) <p>Rendre collés , sur la même feuille non découpée , le tracé du devant droit et de la poche bavette.</p> | <ul style="list-style-type: none"> - Le respect des dimensions et des DL - Le respect de la valeur donnée - Le respect des dimensions et de la symétrie - Un tracé net et précis - Un contrôle rigoureux des assemblages - Les crans de montage (bavette/devant, pli) et les pointages (poche bavette) - Une identification conforme de chaque élément | <p>8</p> <p>5</p> <p>2</p> <p>5</p> |

| | | |
|------------------|-------------|---|
| ACADEMIE DE CAEN | C.A.P. | SESSION 2000 |
| Durée : 2 heures | | EP1 A 2 - - Préparation , mise en oeuvre, arts appliqués (technologie) |
| S U J E T | Feuille 1/6 | COUTURE FLOU |

DESCRIPTION :


- Salopette enfant (taille 18 mois)
- Une bavette avec une poche plaquée
- Deux poches plaquées dos
- Milieu dos élastiqué
- Deux plis plats sous bavette
- Fermeture par bretelles et boutons




MATIERE : 100 % coton

ECHANTILLONS :

SALOPETTE

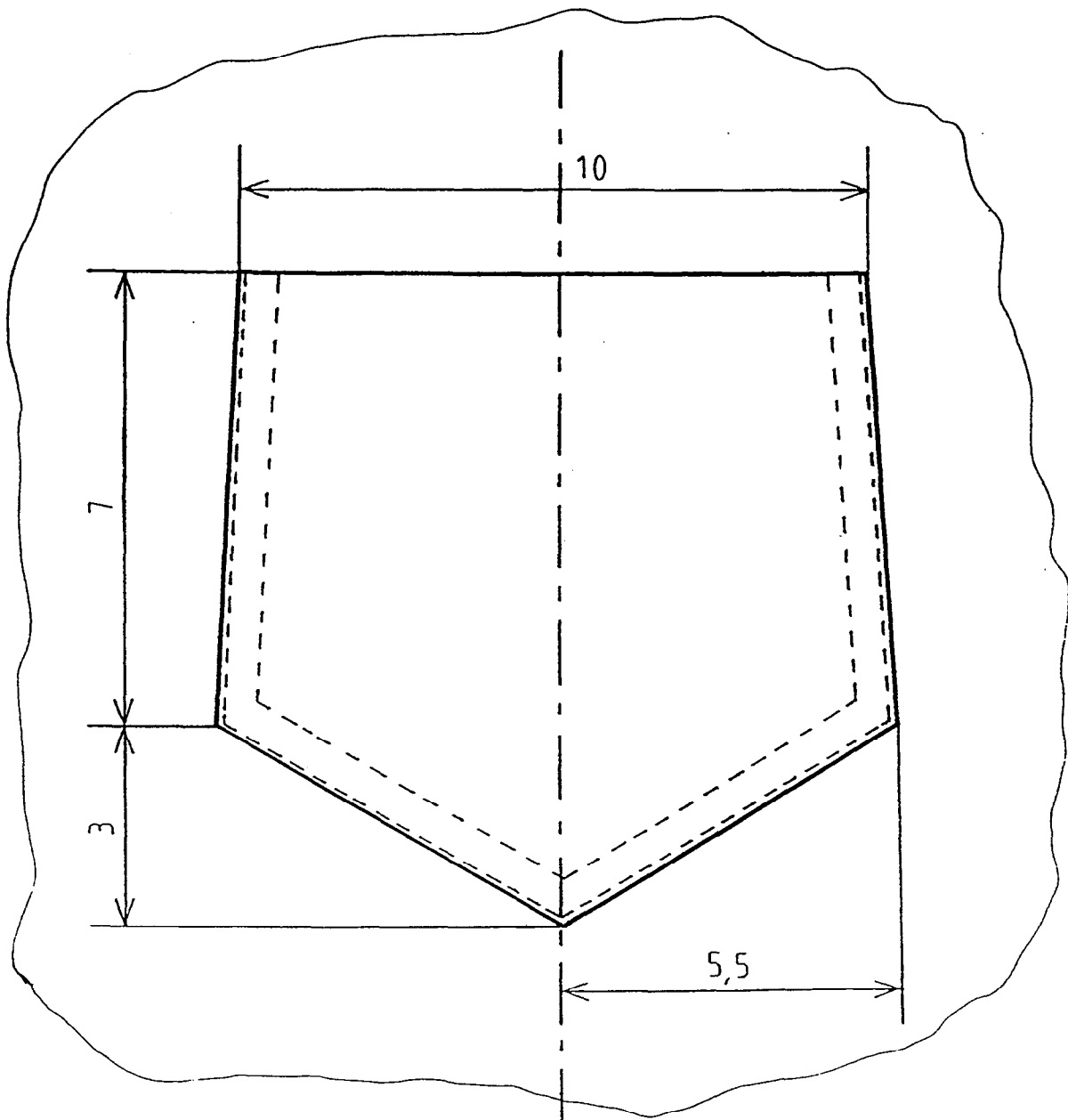


BAVETTE
ET
POCHES DOS



SALOPETTE "THEO"

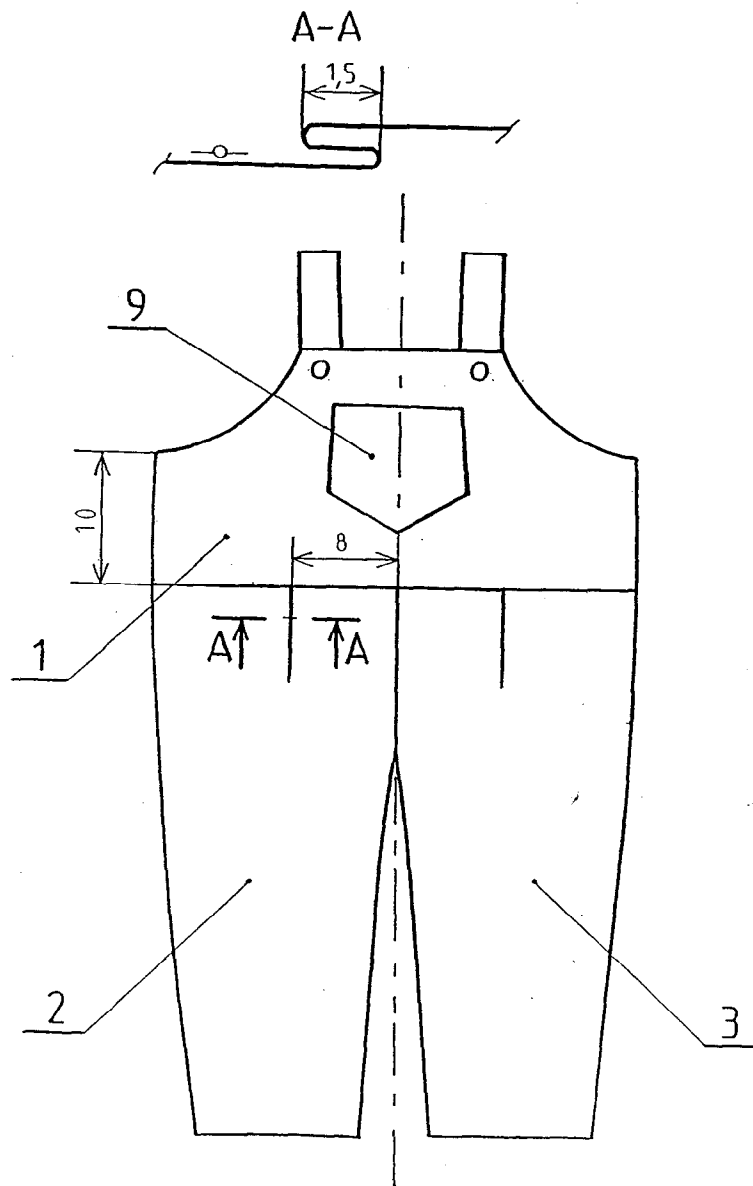
| | | |
|------------------|-------------|---|
| ACADEMIE DE CAEN | C.A.P. | SESSION 2000 |
| Durée : 2 heures | | EP1 - Préparation, mise en oeuvre, arts appliqués |
| S U J E T | Feuille 2/6 | COUTURE FLOU |



Echelle : 1/1

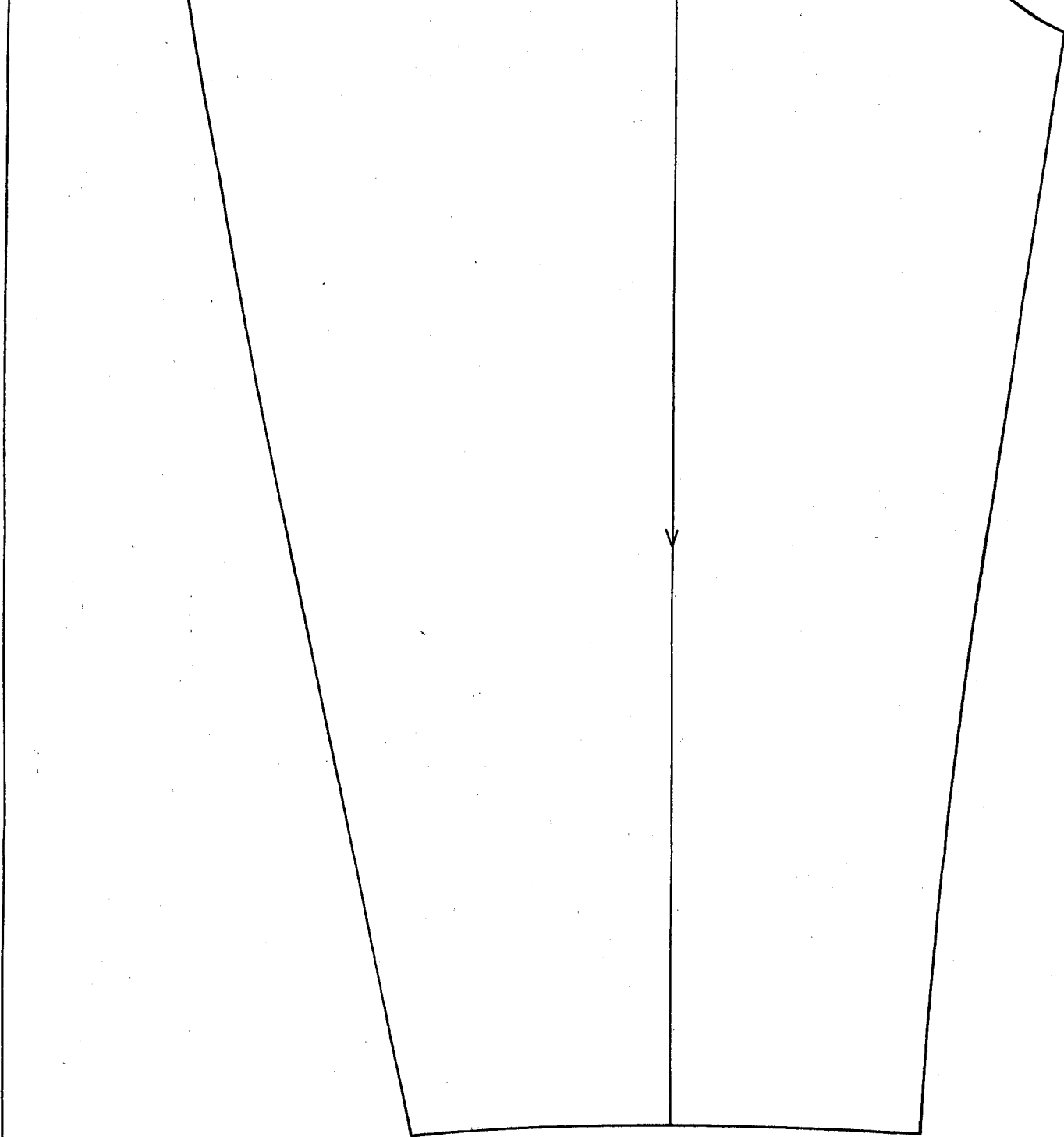
Poche bavette de la SALOPETTE "THEO"

| | | |
|------------------|-------------|---|
| ACADEMIE DE CAEN | C.A.P. | SESSION 2000 |
| Durée : 2 heures | | EP1 - Préparation, mise en oeuvre, arts appliqués |
| S U J E T | | COUTURE FLOU |
| | Feuille 3/6 | |



| | | | | |
|---------------|----|------------------------|-----------|----------------------|
| 14 | 1 | Elastique | | L = 10cm ; l = 2cm |
| 13 | 2 | Boutons | plastique | diamètre=15mm |
| 12 | 2 | Bretelles gauches | " | " |
| 11 | 2 | Bretelles droites | " | Rayures verticales |
| 10 | 2 | Poche dos | " | Rayures horizontales |
| 9 | 1 | Poche bavette | " | " |
| 8 | 1 | Enforme dos gauche | " | " |
| 7 | 1 | Enforme dos droit | " | Rayures verticales |
| 6 | 1 | Enforme bavette devant | " | Rayures horizontales |
| 5 | 1 | Dos gauche | " | " |
| 4 | 1 | Dos droit | " | " |
| 3 | 1 | Devant gauche | " | " |
| 2 | 1 | Devant droit | " | Rayures verticales |
| 1 | 1 | Bavette devant | Coton | Rayures horizontales |
| Rp | Nb | Désignation | Matières | Commentaires |
| Echelle : 1/4 | | SALOPETTE "THEO" | | |

| | | | |
|------------------|--|-------------|---|
| ACADEMIE DE CAEN | | C.A.P. | SESSION 2000 |
| Durée : 2 heures | | | EP1 - Préparation, mise en oeuvre, arts appliqués |
| S U J E T | | Feuille 4/6 | COUTURE FLOU |



| | | |
|------------------|-------------|---|
| ACADEMIE DE CAEN | C.A.P. | SESSION 2000 |
| Durée : 2 heures | | EP1 - Préparation, mise en oeuvre, arts appliqués |
| SUJET | Feuille 5/6 | COUTURE FLOU |



BASE SALOPETTE

devant droit

TAILLE 18 mois

70

ACADEMIE DE CAEN

C.A.P.

SESSION 2000

Durée : 2 heures

EPI - Préparation, mise en oeuvre, arts
appliqués

S U J E T

Feuille 6/6

COUTURE FLOU