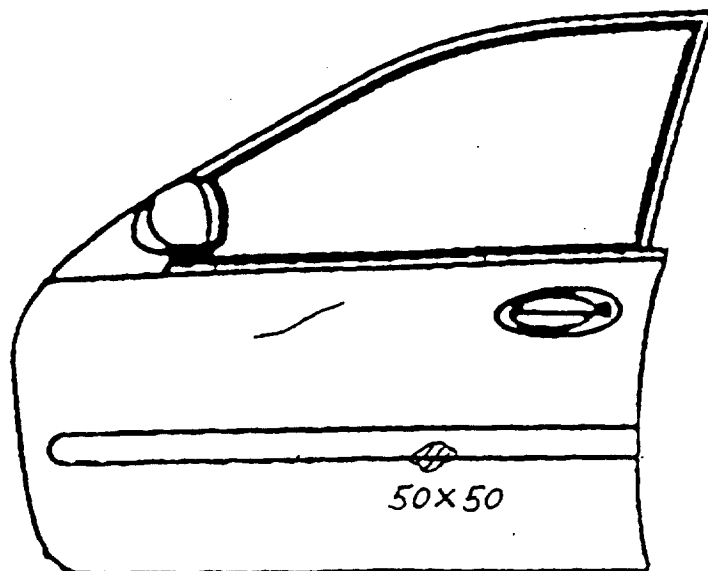


PARTIE A

Sur une porte de véhicule courant (R 19, Mégane, 405) déjà peinte, comportant une griffe d'environ 15 cm et une légère déformation de l'arrête inférieure. Profondeur Maxi 3mm

Le candidat effectuera la préparation afin de permettre l'application extérieure de la peinture en deux tons métallisés vernis et la réalisation d'un liseré.

La griffe et la déformation se situent comme sur le schéma ci-dessous.



C.A.P.

Spécialité : PEINTURE EN CARROSSERIE

Code Spécialité : 50 25401

Durée :
10 h

Session
2000

Épreuve : EP1 Réalisation d'une intervention

N° Sujet 99-119

Coefficient:

Folio
1/3

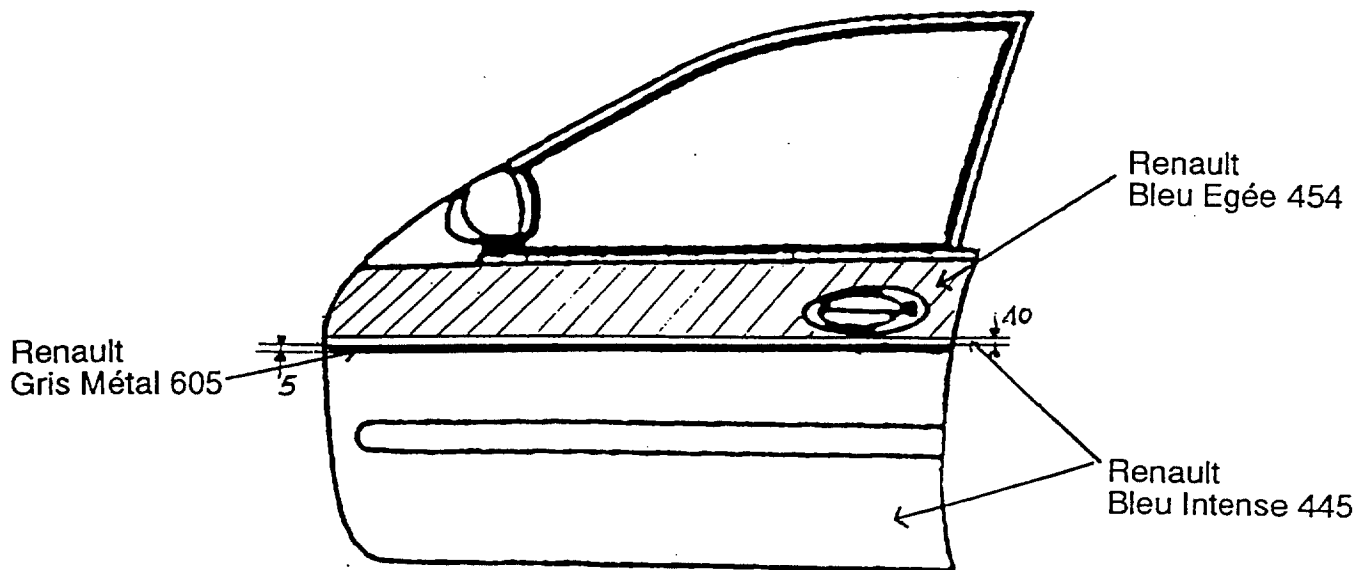
PARTIE B

L'élément sera peint comme ci-dessous.

Pour cela, le candidat montera 200 gr de teinte N°445 Renault, effectuera la mise à viscosité, réalisera une plaquette pour contretypage.

Il effectuera les différents masquages, appliquera les teintes bleues, réalisera le rechampissage en gris et vernira l'ensemble.

(Le bleu égée sera appliqué jusque sous la poignée)



C.A.P.

Spécialité : PEINTURE EN CARROSSERIE

Code Spécialité : 50 25401

Durée :
10 h

Session
2000

Épreuve : EP1 Réalisation d'une intervention

N° Sujet 99-119

Coefficient:

Folio
2/3

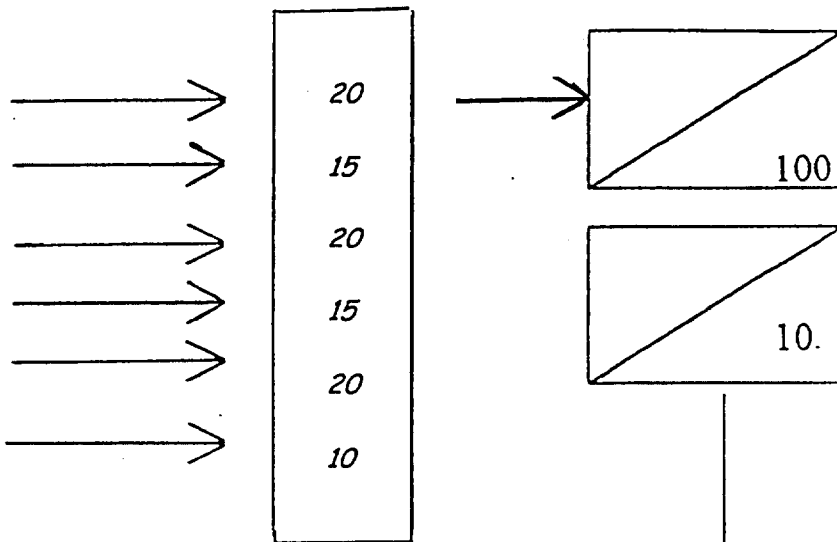
Numéro du candidat :

.....

Barème de notation

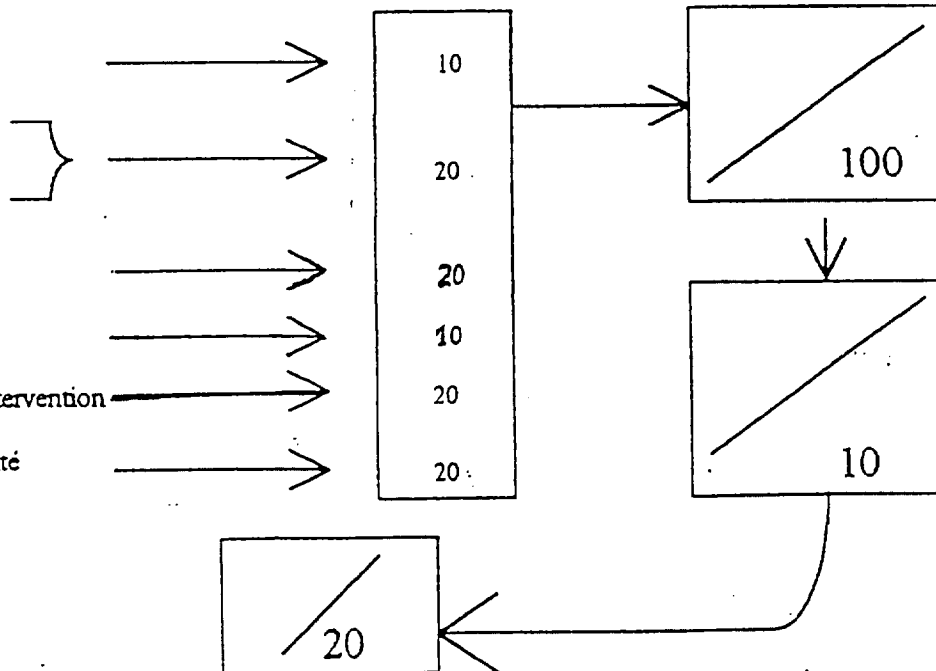
PARTIE A

- C3.4 Cacher des surfaces
- C3.5 Traiter des surfaces
- C3.6 Rattraper des formes
- C3.7 Préparer des fonds
- C3.11 Appliquer des produits
- C4.2 Hygiène et sécurité



PARTIE B

- C3.8 Préparer des produits
- C3.9 Réaliser une couleur
- C3.10 Corriger une couleur
- C3.11 Appliquer des produits
- C3.12 Réaliser un rechampissage
- C4.1 Evaluer la conformité de l'intervention
- C4.2 Présentation, hygiène et sécurité



C.A.P.

Spécialité : PEINTURE EN CARROSSERIE

Code Spécialité : 50 25401

Durée :
10 h

Session
2000

Épreuve : EP1 Réalisation d'une intervention

N° Sujet 99-119

Coefficient:

Folio
3/3