

# CRÉATION D'UN BANDEAU DÉCORATIF

## SUJET

Monsieur **LAFLECHE**, transporteur, vous demande de concevoir un bandeau décoratif personnalisant son entreprise sur tous ses véhicules.

**TRAVAIL n°1** : réponse sur le folio 2/3 partie gauche.

Après avoir observé attentivement les trois exemples du folio 2/3, vous devez terminer chaque bandeau en respectant le principe décoratif utilisé.

Réalisation au crayon HB

**TRAVAIL n°2** : réponses sur le folio 2/3 partie droite.

Choisissez un ou des motifs et un principe décoratif parmi ceux proposés et créez votre propre bandeau.

Pour cela :

- recherchez plusieurs combinaisons sous forme d'esquisses dans les rectangles prédessinés.
  - la simple répétition d'un même motif est à éviter.
  - la forme et les dimensions des motifs peuvent être modifiées.

réalisation au crayon HB.

- choisissez une des esquisses et redessinez-la dans l'espace délimité par des pointillés sur le camion.
    - vous déterminerez et tracerez la hauteur du bandeau en fonction du ou des motifs.
    - vous indiquerez le principe décoratif utilisé.
- réalisation au feutre noir.

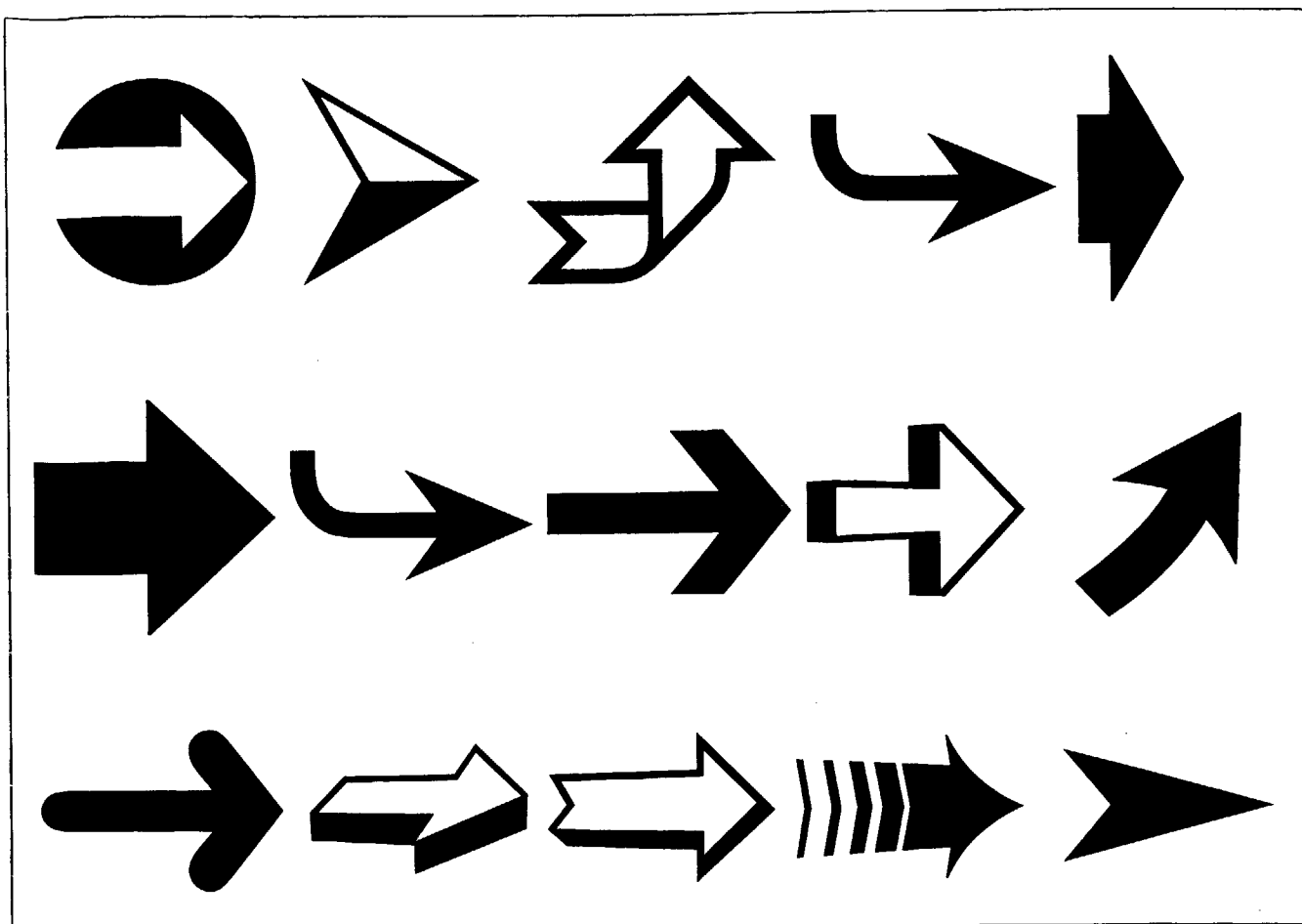
L'emploi du papier calque est autorisé.

- Feuilles à rendre à l'issue de l'épreuve : folio 2/3 et folio 3/3.

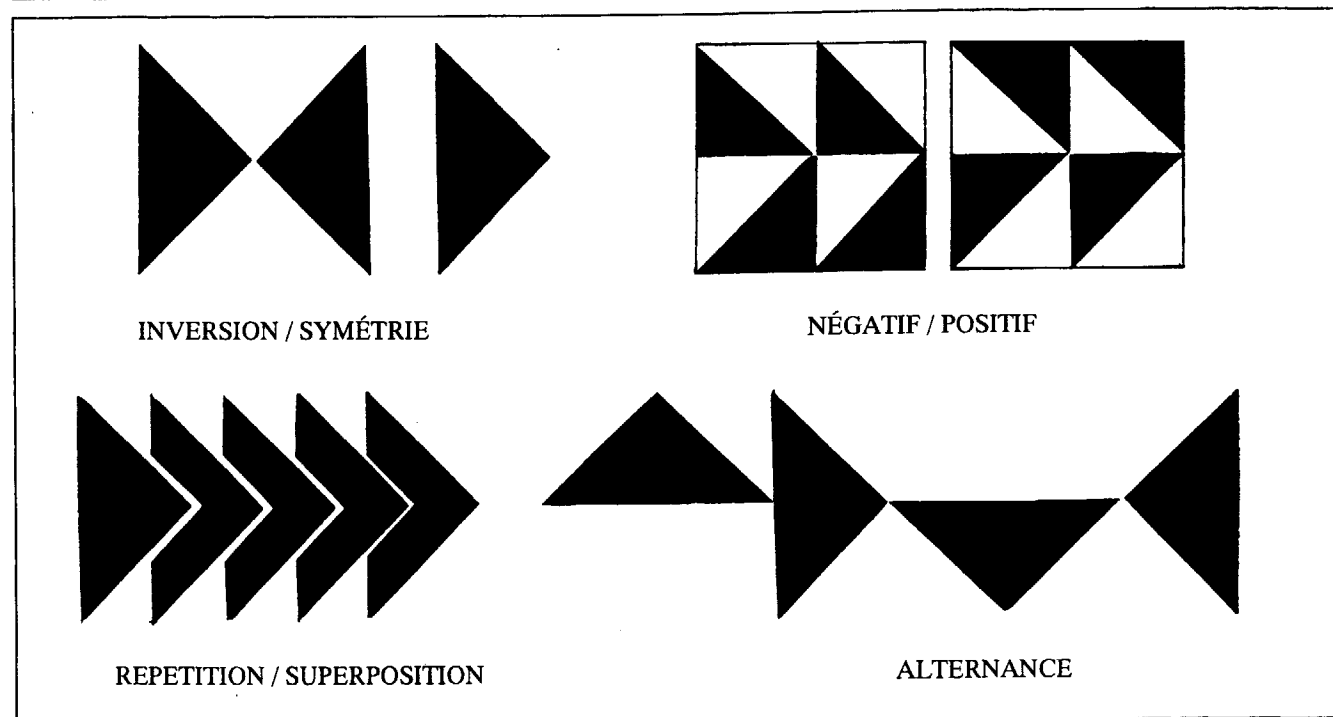
## ÉVALUATION :

Justesse des parties complétées... .. 9 points  
 Prise en compte des constats, mise en œuvre d'un principe décoratif et justification... .. 7 points  
 Qualités plastique et technique de la réalisation finale... .. 4 points

Motifs



Principes décoratifs

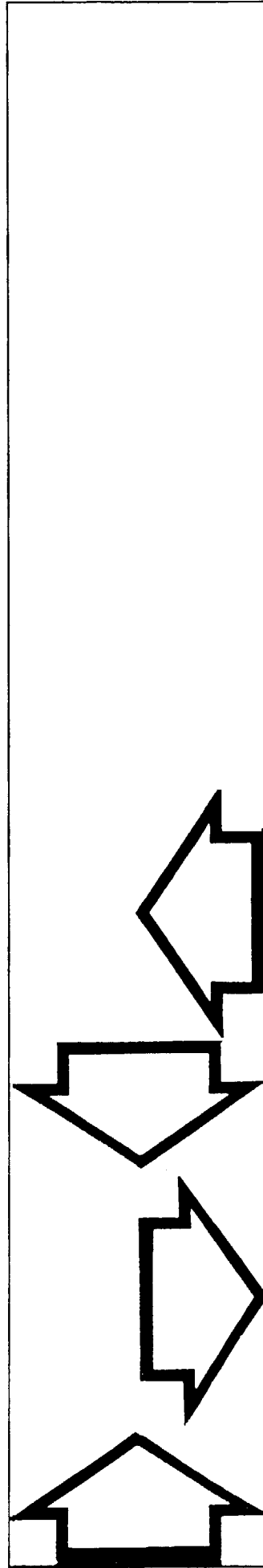


C.A.P.	Spécialité : <b>Peinture en carrosserie</b>	Code Spécialité :	Durée : 2h	Session : 2000
	Épreuve : <b>Arts appliqués</b>	N° Sujet :	Coefficient : 3	Folio 1/3


Exemple 1



Exemple 2



Exemple 3



COLLER L'ÉTIQUETTE À CET EMPLACEMENT

Il n'est pas obligatoire de dessiner 4 esquisses.  
Ces 4 surfaces rectangulaires doivent vous permettre d'essayer des combinaisons différentes avant de réaliser le bandeau définitif.

Esquisse n°1


Esquisse n°2

Esquisse n°3

Esquisse n°4

<b>C.A.P.</b>	Spécialité : <b>Peinture en carrosserie</b>	Durée : 2h	Session : 2000
	Épreuve : <b>Arts appliqués</b>	Code Spécialité :	Coefficient : 3
N° Sujet :		Folio 2/3	

COLLER L'ÉTIQUETTE À CET EMPLACEMENT



Quel est le principe décoratif utilisé ? :.....

<b>C.A.P.</b>	Spécialité : <b>Peinture en carrosserie</b>	Durée : 2h	Session : 2000
	Code Spécialité :	Coefficient: 3	Folio 3/3
Épreuve : <b>Arts appliqués</b>		N° Sujet :	