

**DOCUMENTS-REPOSES**

**10 pages**

**DR1**

Produit :		Référence :		Mode de lancement : en ligne	
		Quantité : 2 000 articles		en paquet	
<b>CONDITIONS TECHNOLOGIQUES</b>					
Matières		Machines		Outillages	
				Temps	
		Type		Alloué :	
		Type de point		De préparation :	
		Nbre de point/cm		D'exécution :	
<b>GAMME D'ASSEMBLAGE</b>					
N°	Eléments			Directives complémentaires	

**DR 2**

→ **Tableau d'ordre d'exécution des tâches**

Rang	1	2	3	4	5	6	7
Tâches							

→ Réseau PERT → DR3

→ Graphique de Gantt → DR3BIS

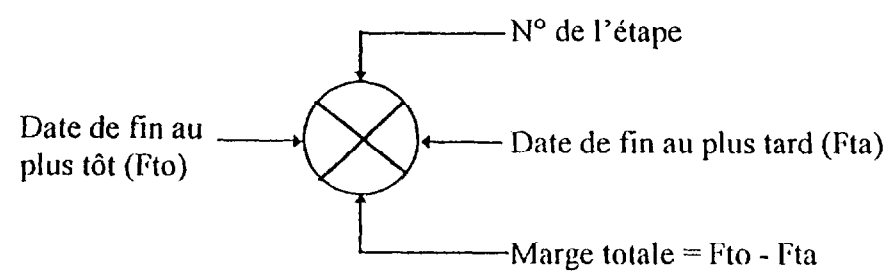
→ Dates de commandes au plus tard

	Jour	Date	Heure
Toile spinnaker (A)			
Manettes (B)			
Brides (C)			
Bandes Dacron (D)			
Fil (E)			
Sachets ... (F)			
Baguettes (G)			

**DR3**


**→ Réseau PERT**

Exemple de représentation :



**DR 3BIS**

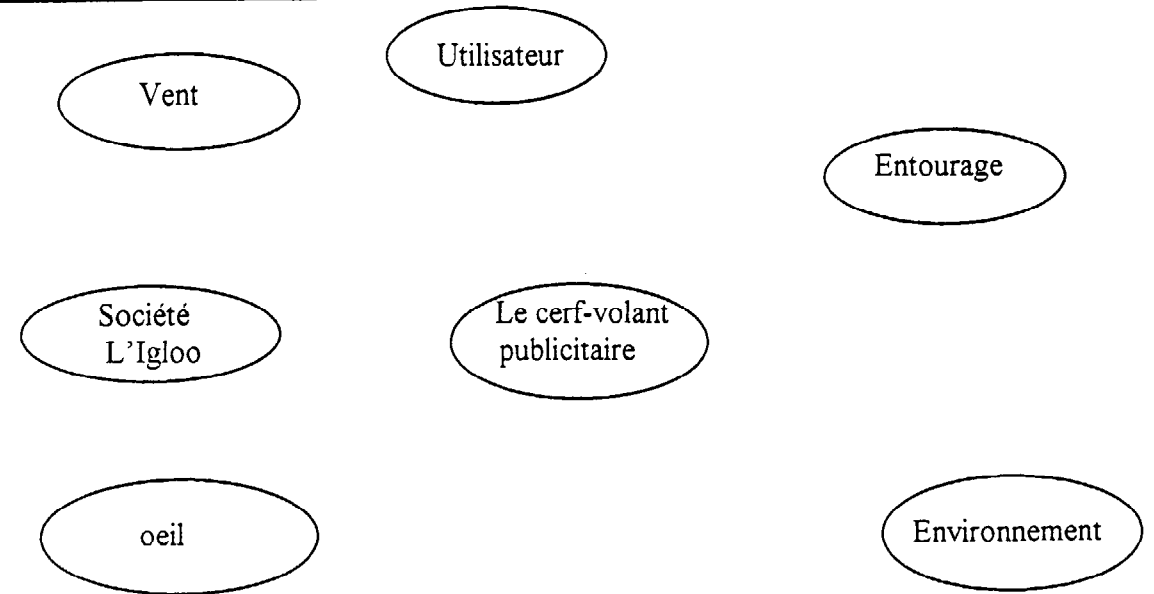
**DIAGRAMME DE GANTT**



DR4

ANALYSE FONCTIONNELLE

Graphe des interactions:



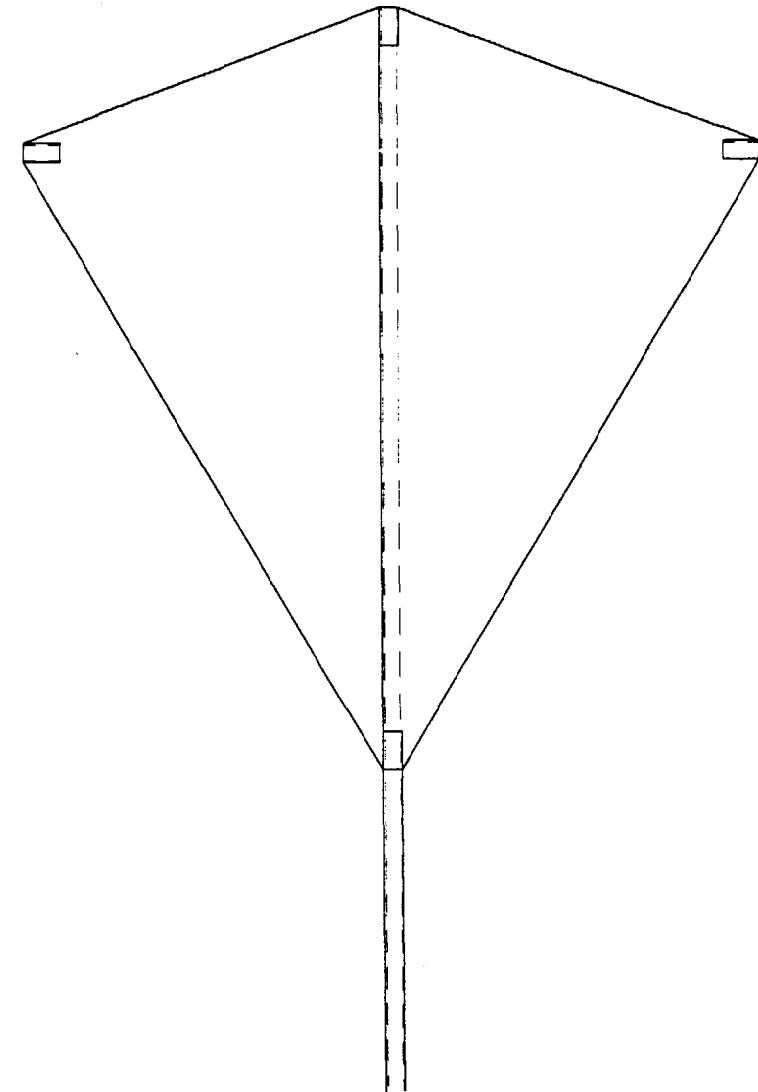
Fonctions	Définitions

Nous vous rappelons qu'il est possible qu'il y ait plusieurs fonctions de service en relation avec un seul interacteur.

TABLEAU DE CARACTERISATION DES FONCTIONS

Fonctions	Critères	Niveaux	Flexibilité

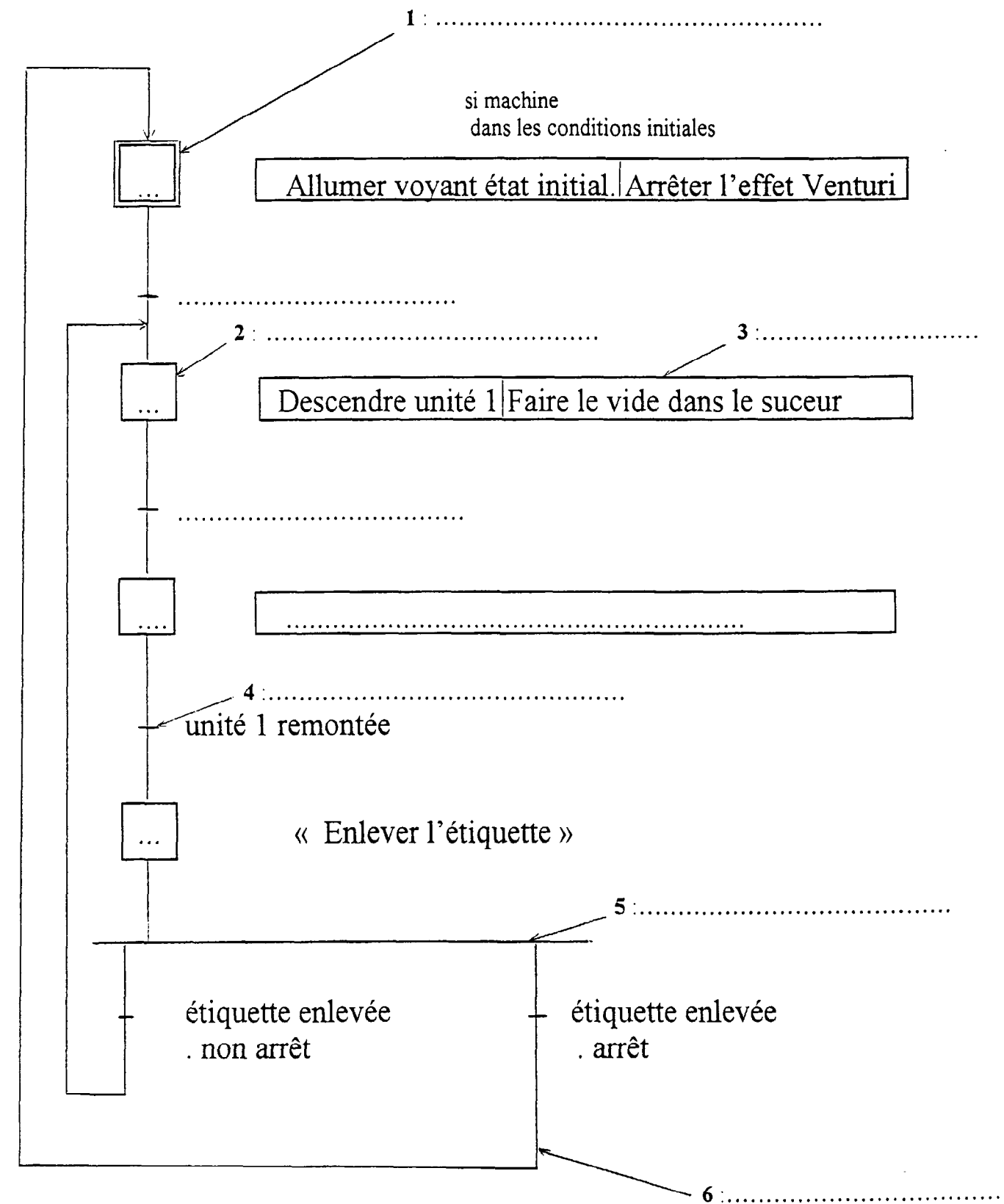
DR6





DR7

LE GRAFCET : CYCLE DE FONCTIONNEMENT  
DU SYSTEME POP.UP



DR8

GRILLE D'EVALUATION

Qualités requises	Notation croissante du niveau le plus faible au niveau le plus élevé									
	1	2	3	4	5	6	7	8	9	10

DR9

**AVANTAGES ET INCONVENIENTS DES DIFFERENTS SYSTEMES  
DE REMUNERATION**

	COMMISSIONS	FIXE + COMMISSIONS	FIXE + PRIMES
<b>ENTREPRISE</b>			
Avantages			
Inconvénients			
<b>COMMERCIAL</b>			
Avantages			
Inconvénients			