

Conception d'un serveur WEB (document UNIMEDIA).



Conception et réalisation de votre serveur Web



Internet constitue l'atout maître de toute entreprise soucieuse de diffuser son image.

- **En décidant de créer votre serveur d'entreprise, 50 millions d'internautes deviennent vos prospects...**

Bien sûr, les informations que vous mettrez à la disposition de la communauté Internet n'intéresseront probablement pas tous ses membres ! Cependant, en France, l'accroissement mensuel du nombre d'abonnés est de l'ordre de 20 %, et l'on peut être certain que les habitudes télématiques françaises ancrées après 15 ans de pratique du minitel ouvrent les voies au commerce électronique et aux services en ligne comme dans aucun autre pays.

- **Votre catalogue de produits ou services, les informations techniques, photos, schémas... L'image de votre entreprise sur le "Web"**

Votre serveur Web constitue l'image de votre entreprise. Il est décomposé en "pages" électroniques. Tout utilisateur Internet connecté depuis son micro-ordinateur pourra se déplacer aisément dans votre serveur en cliquant de sa souris sur des "liens hypertextes" (texte ou image mis en évidence). Ces pages peuvent contenir la description de la société, son organigramme (avec la possibilité d'envoyer des messages individuels aux membres de votre entreprise), le catalogue de vos produits et services (incluant photos, images, croquis...), des "formulaire" (permettant à l'utilisateur de laisser ses coordonnées que vous pourrez traiter immédiatement en lui envoyant un courrier électronique, postal ou un fax)... Et toute information utile que vous pourrez imaginer en découvrant les possibilités fantastiques de ce moyen de communication de l'an 2000.

- **Description technique**


Nous prenons en charge tout ou partie de la mise en place d'un serveur Web, depuis la conception graphique et la réalisation, jusqu'à l'hébergement sur nos serveurs ou sur celui de l'entreprise cliente.

Communication et conception graphique

En collaboration avec notre équipe de graphistes et d'informaticiens, vous définirez précisément la cible et le contenu de votre serveur.

<http://www.unimedia.fr/Services/fiche3.htm>

Un exemple de page « menu » : (site BNP)




**QUITTEZ LA
DECO
DE VOS PARENTS**


BNP PARIBAS

LES AUTRES SITES DE LA BNP


BNP Lease OK

 **BNP Lease**
Découvrez, financez, gérez...


VOTRE BANQUE EN LIGNE



- Découvrez [bnpnet](#), le service de banque en ligne de la BNP
- Nouvelle gamme OPCVM en ligne


 **ASSURANCES BNP**

- Des formules au meilleur rapport qualité/prix

 **PRET IMMOBILIER**


- Il n'est jamais trop tôt pour devenir propriétaire !

ACTUALITES ET TEMPS FORTS



- [Résultats BNP PARIBAS 1999](#)
- [Campagne TV Internet](#)
- [La sécurité des cartes bancaires](#)
- [Dimension Internationale de BNP Paribas \(pdf 870 K\)](#)
- [Découvrez BNP Paribas \(pdf 392K\)](#)
- [L'euro et la BNP](#)

BNP PARIBAS
Le nouveau service **WAP** de la BNP



http://www.bnpparis.fr/France/d_home.cfm

13/12/00

Un exemple de page d'informations (site VALEO)

http://www.valeo.com/infos.html - Unimedia Internet Explorer








Adresse http://www.valeo.com/infos.html

[Accueil](#)
[Présentation](#)
[Présentation](#)
[Présentation](#)
[Présentation](#)
[Présentation](#)
[Présentation](#)
[Présentation](#)
[Présentation](#)

[Présentation](#)
[Présentation](#)
[Présentation](#)
[Présentation](#)
[Présentation](#)
[Présentation](#)
[Présentation](#)

Valeo

CHIFFRES CLES 2000

<u>Chiffre d'affaires</u>	28,87 milliards dont 68% à l'international	
<u>Effectifs totaux</u>	32.600 personnes	
<u>Dépenses R&D</u>	6% du chiffre d'affaires	
<u>Investissements industriels</u>	8% du chiffre d'affaires	
<u>Marge brute d'autofinancement</u>	10,5% du chiffre d'affaires	
<u>Résultat net</u>	4,2% du chiffre d'affaires	
<u>Endettement net</u>	6,4% des capitaux propres	

Bilan IGRECA

Bilan au 31/12/2000, exercice sur 12 mois
(en milliers de FRF)

ACTIF		PASSIF	
Fonds commercial	3	Capital social	12 375
Terrains.....	46	Réserve légale.....	124
Constructions	1 927	Réserves réglementées	179
Installations techniques	6 143	Autres réserves.....	18 933
Autres immobilisations corporelles.....	300	Résultat net de l'exercice	-233
Immobilisations en cours	450	Emprunts & dettes.....	19 471
Autres immobilisations financières.....	548	Dettes fournisseurs	14 757
Stocks matières premières	3 707	Dettes fiscales & sociales.....	2 479
Stocks produits intermédiaires & produits finis	11 192	Autres dettes.....	301
Clients & comptes rattachés	38 807		
Autres créances	2 293		
Disponibilités	2 970		
Total actif net.....	68 386	Total passif.....	68 386

Chiffres d'affaires global hors taxe, chiffres d'affaires à l'export de 1996 à 2000

Exercices	Chiffres d'affaires global H.T.		Chiffres d'affaires à l'export	
	en milliers de FRF	Evolution (année n / année n-1)	en milliers de FRF	Evolution (année n / année n-1)
1996	125 982		62 990	
1997	151 917	+ 20,6 %	80 627	+ 28,0 %
1998	156 780	+ 03,2 %	92 869	+ 15,2 %
1999	140 761	- 10,2 %	72 987	- 21,4 %
2000	172 669	+ 22,7 %	103 107	+ 41,3 %

Fiche-contact IGRECA

PARIS F.I.E. NOVEMBRE 2000

DATE DE VISITE: Le 4 Le 5 Le 6

J. Y JUSTEAU

L. JUSTEAU

E. ROY

S. FERRE

VISITEUR : MR / MME

RAISON SOCIALE :

ADRESSE :

PAYS :

TEL : FAX : TELEX :

OBJET VISITE :

إسناد للصناعات الغذائية
ESNAD FOOD INDUSTRIES

ESNAD FOODS
For Food Seasoning & Spices

إسناد للصناعات الغذائية
الصناعة لتوابل ومنتجات الأغذية

A. Mohsen M. A. Aziz عبد المحسن محمد عبد العزيز

تليفون ٨٢٢ ٧٨٠٠ - فاكس ٨٢٦ ٨٦٠٢ - ص ب ٢٢٧١، المدينة المنورة
Tel. 822 7800 - Fax. 826 8602 - P.O.Box 2371, Madinah
فروع جدة: تليفون ٤١٨٥ ٦٨٢ - فاكس ٦٤٧ ٦٨٣٦ - بيجرولم ١٩٦١١٠٧١
JEDDAH Branch: Tel. 683 4185 - Fax. 647 6836 - Pager No. 19619071
SAUDI ARABIA

- intéressés par (BP montants)
- achètent en poudre montants
- achètent chez SANOVO

DEMANDE D'ECHANTILLON :

PRODUITS	Entier poudre	Jaune poudre	B P montant	B P non montant
QUANTITE				
COTATIONS REMISES				
DOC. REMISES				

L'ASSURANCE CHANGE IMPORT-EXPORT

Assurance change

Import - Export

*Barème de primes au 31 JUILLET 2000
pour CIME classique et
CIME avec franchise de montant*

ALORG

OUBLIEZ LE RISQUE DE PERTE DE CHANGE

Facturer vos clients ou payer vos fournisseurs en devises renforce la position de votre entreprise sur le marché international.

L'assurance Change Import-Export CIME vous permet de facturer vos clients ou de payer vos fournisseurs en devises sans devoir supporter le risque de variation de la devise par rapport à l'euro.

Ainsi, que vous exportiez ou que vous importiez, si l'évolution de la devise vous est défavorable, la Coface vous assure un cours garanti : vous êtes certain que, pour un montant donné facturé ou payé en devises, vous recevrez ou verserez un montant fixe en euros (et en francs), quelle que soit la variation de cette devise.

Vous êtes ainsi assuré de la stabilité de vos revenus et de vos dépenses : la Coface couvre en effet 100 % de la perte de change.

DÉTERMINEZ VOTRE INTÉRESSEMENT AUX BÉNÉFICES DE CHANGE

L'assurance CIME tient compte également des mouvements favorables de la devise pendant la période de facturation et de paiement que vous avez choisi de couvrir.

Lors de la souscription de la police d'assurance, vous déterminez votre taux d'intéressement qui vous permettra de conserver jusqu'à 70 % du bénéfice de change.

UNE DÉMARCHÉ SIMPLE POUR UNE GESTION EFFICACE DE VOS COURANTS D'AFFAIRES

Vous déterminez le montant prévisionnel de vente ou d'achat à garantir.

La durée de couverture peut aller jusqu'à 18 mois. Elle correspond à la période de facturation et de paiement que vous souhaitez garantir.

Assurance change
import-export

- La tarification se décline en fonction de la catégorie de la devise :

Catégorie A = Dollar des Etats-Unis (USD)
Dollar canadien (CAD)

Catégorie B = Livre Sterling (GBP)

Catégorie C = Yen (JPY)

Catégorie D = Franc Suisse (CHF)

- Les taux de prime sont fixes, exprimés en pourcentage du montant garanti et s'appliquent à des risques inférieurs à 5 MEUR. Au delà de ces montants, une tarification ad hoc sera proposée.
- Le montant minimum de la prime est de EUR 750 par risque.
- La durée moyenne pondérée du risque est déterminée par le point moyen de la période de règlement des facturations garanties
- Les taux de prime indiqués dans le barème sont définis pour un risque aléatoire et pour un système de liquidation forfaitaire tel que défini aux Conditions Générales.
- Le présent tarif annule et remplace le barème antérieur et peut être modifié à tout moment.

CATEGORIE A : USD - CAD

Durée moyenne pondérée du risque *	Taux d'intéressement aux bénéfices de change				
	30 %	40 %	50 %	60 %	70 %
à 4 mois	1,11	1,37	1,62	1,87	2,13
à 5 mois	1,26	1,53	1,81	2,09	2,36
à 6 mois	1,39	1,68	1,98	2,28	2,58
à 7 mois	1,50	1,82	2,14	2,46	2,78
à 8 mois	1,61	1,95	2,29	2,63	2,97
à 9 mois	1,70	2,07	2,43	2,79	3,15
à 10 mois	1,80	2,18	2,56	2,94	3,32
à 11 mois	1,89	2,29	2,69	3,09	3,49

CATEGORIE C : JPY

Durée moyenne pondérée du risque *	Taux d'intéressement aux bénéfices de change				
	30 %	40 %	50 %	60 %	70 %
à 4 mois	0,87	1,02	1,17	1,33	1,48
à 5 mois	1,19	1,37	1,56	1,75	1,93
à 6 mois	1,41	1,62	1,82	2,03	2,23
à 7 mois	1,60	1,82	2,04	2,26	2,48
à 8 mois	1,77	2,00	2,23	2,46	2,69
à 9 mois	1,92	2,16	2,41	2,65	2,89
à 10 mois	2,07	2,32	2,57	2,82	3,07
à 11 mois	2,22	2,47	2,73	2,98	3,24

CATEGORIE B : GBP

Durée moyenne pondérée du risque *	Taux d'intéressement aux bénéfices de change				
	30 %	40 %	50 %	60 %	70 %
à 4 mois	0,99	1,22	1,46	1,69	1,92
à 5 mois	1,04	1,27	1,50	1,73	1,96
à 6 mois	1,12	1,36	1,60	1,85	2,09
à 7 mois	1,20	1,45	1,71	1,96	2,22
à 8 mois	1,27	1,54	1,81	2,08	2,35
à 9 mois	1,35	1,63	1,91	2,20	2,48
à 10 mois	1,42	1,71	2,01	2,31	2,60
à 11 mois	1,48	1,79	2,10	2,41	2,72

CATEGORIE D : CHF

Durée moyenne pondérée du risque *	Taux d'intéressement aux bénéfices de change				
	30 %	40 %	50 %	60 %	70 %
à 4 mois	0,31	0,36	0,41	0,46	0,51
à 5 mois	0,37	0,43	0,49	0,54	0,60
à 6 mois	0,42	0,48	0,54	0,61	0,67
à 7 mois	0,47	0,53	0,59	0,66	0,72
à 8 mois	0,51	0,57	0,64	0,71	0,77
à 9 mois	0,54	0,61	0,68	0,75	0,82
à 10 mois	0,58	0,65	0,72	0,79	0,86
à 11 mois	0,62	0,69	0,76	0,83	0,91