


En exploitant les documents techniques d'accompagnement, vous réaliserez la broderie d'une embrasse présentée ci-dessous .

Vous n'aurez à réaliser que la quantité de broderie apparaissant sur les documents techniques .



Points à réaliser :

Point de Beauvais

Point tiré

Pose de cuvettes en ligne

Vermicelle

Point de tige

Bourrages et leurs passés plats

Passé remordu

Passé empiétant

Passé plat

Point de Boulogne

La qualité du rendu sera appréciée .

Vous coudrez l'étiquette d'anonymat au fil blanc en bas à gauche, sur l'endroit du travail .


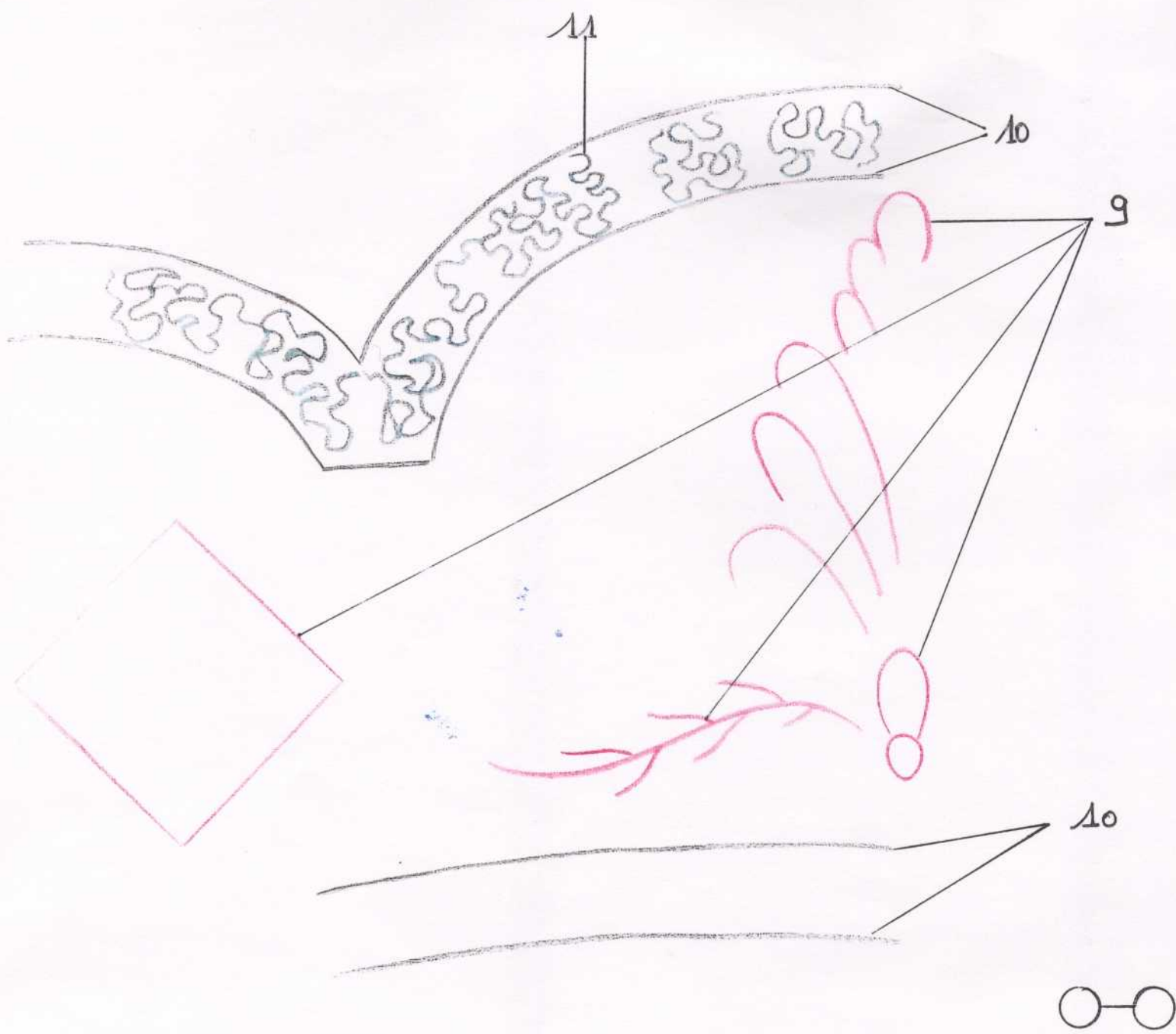
GROUPEMENT INTERACADEMIQUE II		SESSION 2001
Durée : 20 heures	Feuille 1/5	EP2 – Mise en œuvre
SUJET		CAP Art de la broderie

EPREUVE ECRITE OU ORALE

1°) Citez trois armures .

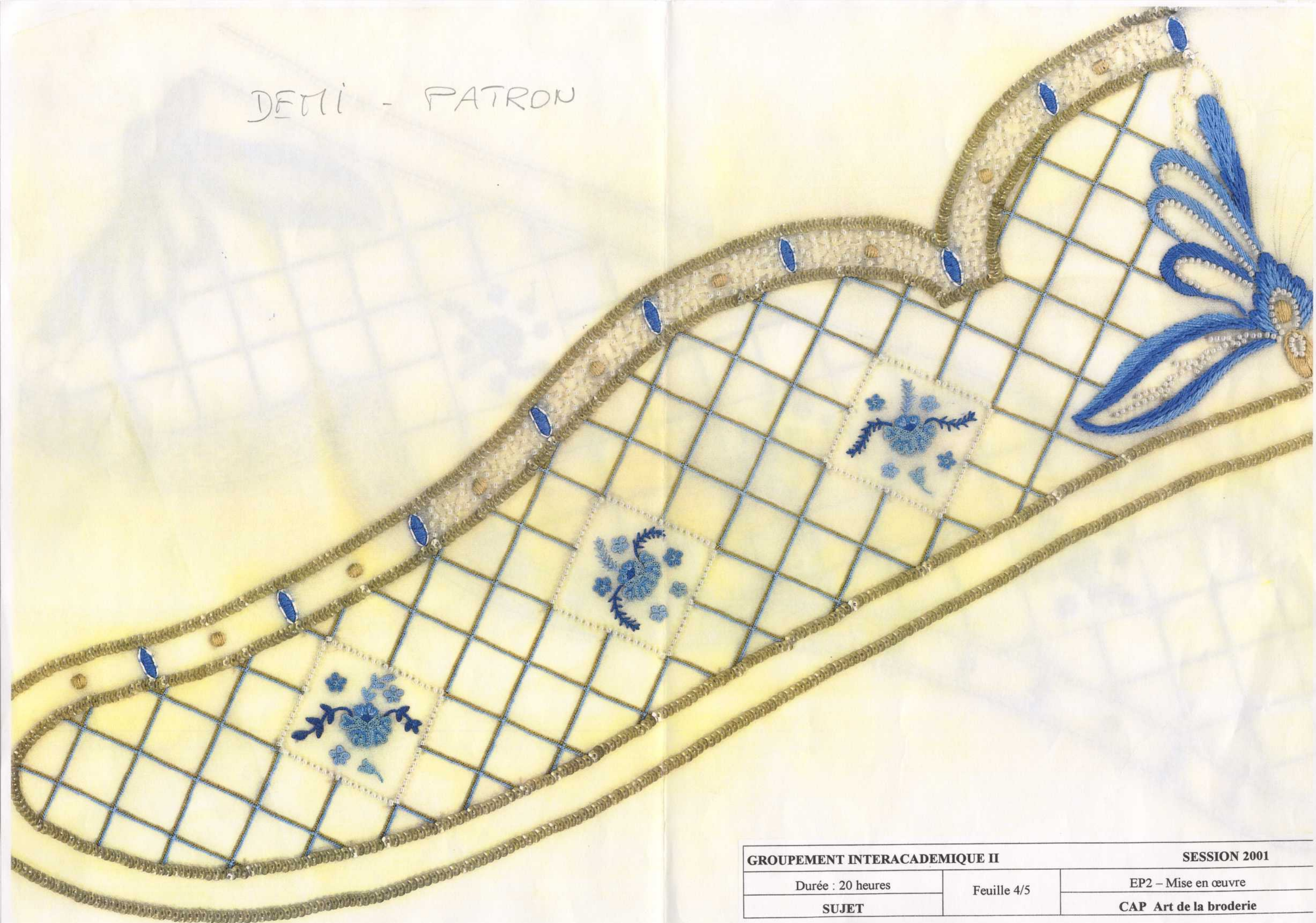
2°) Citez trois catégories de fibres textiles naturelles .

GROUPEMENT INTERACADEMIQUE II		SESSION 2001
Durée : 20 heures	Feuille 2/5	EP2 – Mise en œuvre
SUJET		CAP Art de la broderie



GROUPEMENT INTERACADEMIQUE II		SESSION 2001
Durée : 20 heures	Feuille 3/5	EP2 - Mise en œuvre
SUJET		CAP Art de la broderie

DEMI - PATRON



GROUPEMENT INTERACADEMIQUE II

SESSION 2001


















Durée : 20 heures

Feuille 4/5




EP2 - Mise en œuvre

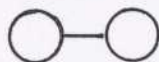
SUJET

CAP Art de la broderie

rp	n	mode d'exécution	matériaux utilisés
	1	point de beauvais	fil 40 camel
		point de beauvais	fil 40 bleu clair
		point de beauvais	fil 40 bleu moyen
		point de beauvais	fil 40 bleu foncé
		point de beauvais	fil 40 bleu très foncé
	2	point tiré	fil 40 bleu très foncé
	3	point de tige	mouliné bleu très foncé, 4 brins simples
	4	passé bourré	bouillage soie d'alger camel 3 brins simples
			passé mouliné bleu très foncé 3 brins simples
			passé rayonne camel 1 fil double
	5	passé remordu	mouliné bleu très foncé 4 brins simples
			mouliné bleu moyen 4 brins simples
	6	passé empiétant	mouliné bleu très foncé 3 brins simples
			mouliné bleu moyen 3 brins simples
	7	passé plat	mouliné bleu très foncé 2 brins simples
			mouliné bleu moyen 2 brins simples
	8	point de boulogne	cordonnnet ivoire 1brin
			attaches mouliné bleu très foncé en 2 fils simples



rp	n	mode d'exécution	matériaux utilisés
	9	chaînette luneville	perles de culture
		1 perle à chaque point	fil à gant camel
	10	chaînette luneville	cuvettes mordorées
		1 cuvette à chaque point	fil à gant camel
	11	vermicelle	perles de culture
		1 perle, 1 point à vide,	fil à gant camel
		1 perles, 1 point à vide	



GROUPEMENT INTERACADEMIQUE II

SESSION 2001

Durée : 20 heures

Feuille 5/5

EP2 – Mise en œuvre

SUJET

CAP Art de la broderie