

**B.E.P Construction Bâtiment Gros Œuvre
Dominante Carrelage Mosaïque.**

Epreuve EP1 B :

Réalisation et technologie (pratique)

DOSSIER SUJET

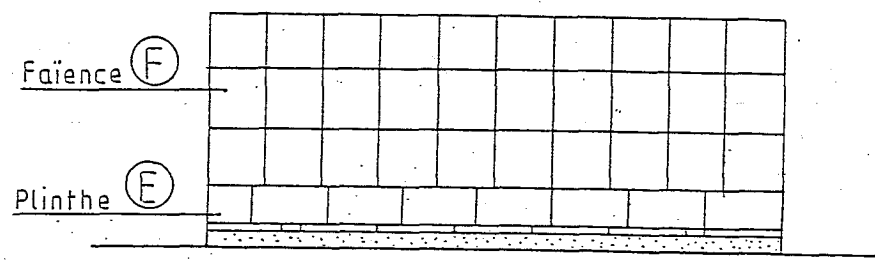
**L'ACCES AUX ATELIERS NE SERA AUTORISE QU'AUX
CANDIDATS EQUIPES D'UN VETEMENT DE TRAVAIL
ET DES PROTECTIONS INDIVIDUELLES SPECIFIQUES
AU METIER**

GROUPEMENT INTERACADEMIQUE II	BEP	Construction Bâtiment Gros Œuvre " Dominante Carrelage Mosaïque"	X	SESSION 2001	Code	Forme	Durée	REALISATION ET TECHNOLOGIE (pratique)	Coeff.	5
SECTEUR 8 - BATIMENT				Epreuve	EP 1 B	Ecrite	16h	Sujet	Feuille	0/3

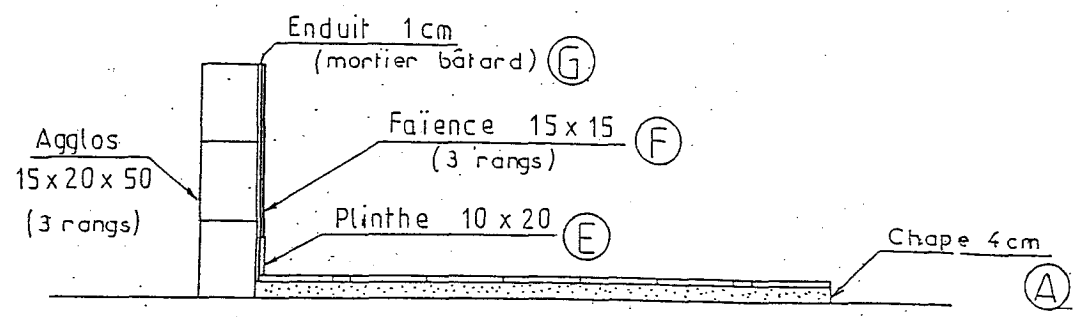
EP 1 - B. PRATIQUE**DESCRIPTIF DE L'OUVRAGE**

- A - Chape talochée (dosage : 250 kg de Baticim au m³)
- B - Pose de la bordure en carreaux 20 x 20. La pose à la colle Cermicol ou similaire, joints au cermijoint gris ou similaire.
- C - Bordure en carreaux 5 x 5. Pose à la colle, joints réalisés au Cermijoint gris ou similaire
- D - Remplissage en diagonale en carreaux 20 X 20. Pose à la colle. Joints gris ou similaire.
- E - Pose d'une plinthe en carreaux 10 x 20. Pose à la colle. Joints gris ou similaire.
- F - Faïence en carreaux 15 X 15 blanche posée à la colle. Joints gris ou similaire.
- G - Enduit taloché fin, au mortier bâtard dosé à 350 kg.

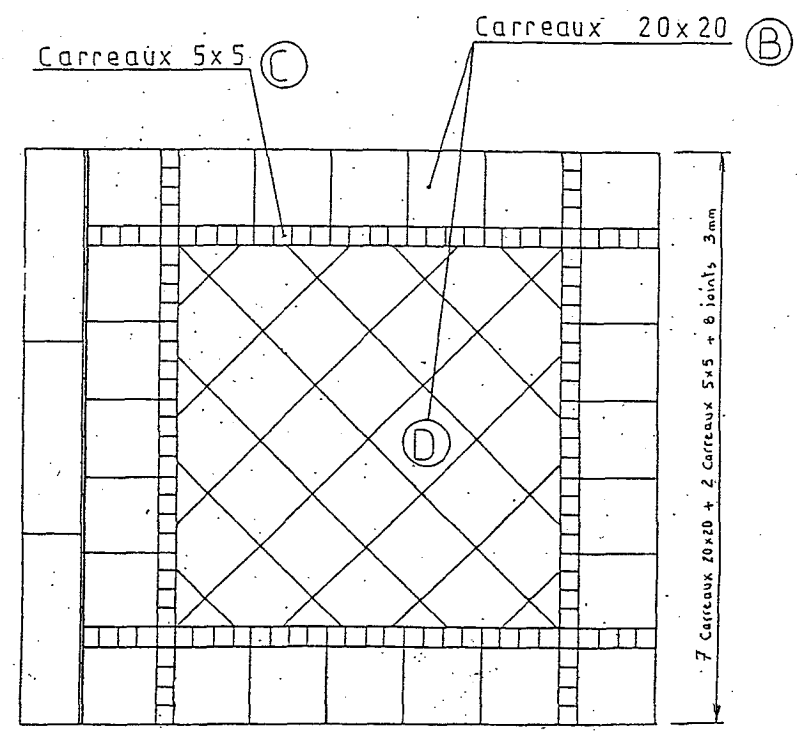
- DROITE -



- FACE -



- DESSUS -



BAREME

C / S	TRAVAIL DEMANDE	CRITERES	EVALUATION
	<u>Pendant toute la durée de l'épreuve,</u> <u>Les surveillants s'assureront de la bonne</u> <u>exécution du travail, et évalueront le point</u> <u>ci-contre:</u>	Organisation	/ 10
	Evaluation en début de correction par le jury	Aspect général	/ 20
C3-9 S 2	Poser et sceller des carreaux de 20 x 20 .	Planéité	/ 10
		régularité des joints	/ 20
		Coupes	/ 20
		Niveau	/ 10
		Joints	/ 20
C3-9 S 1	Pose d'une plinthe 10 x 20	Niveau	/ 10
		Alignement	/ 10
		Aspect	/ 10
C3-9 S 2	Pose d'une faïence 15 X 15	Niveau	/ 10
		Planéité	/ 10
		Alignement des joints	/ 20
		Joints	/ 20
		TOTAL:	/ 200