

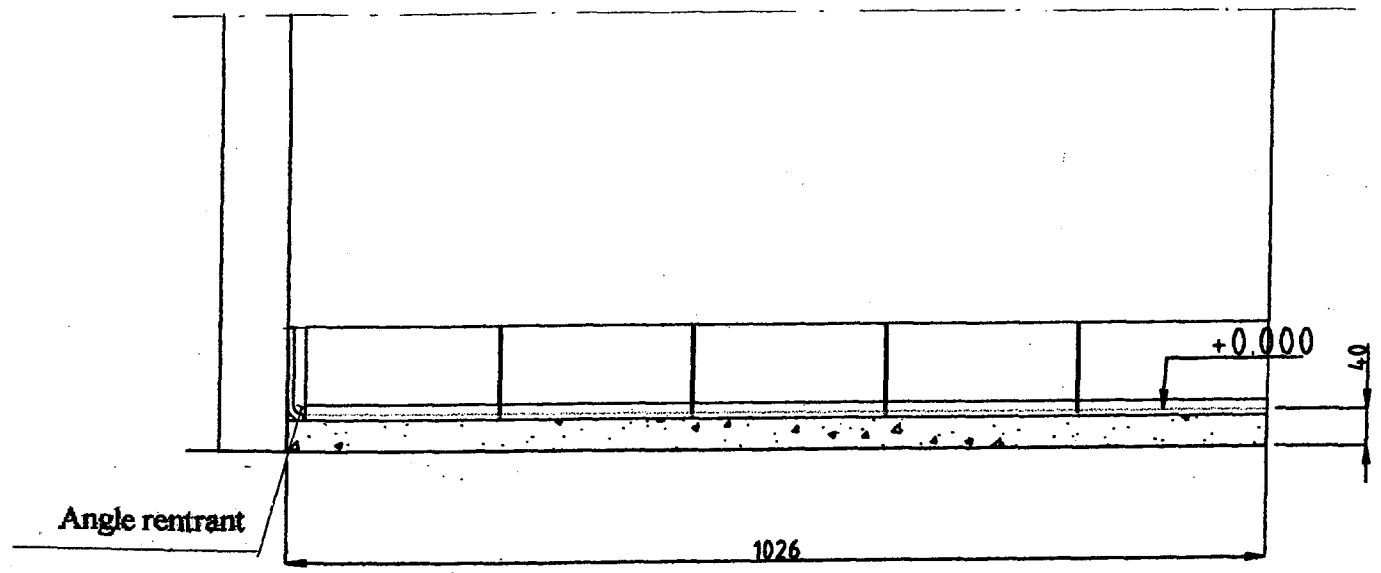
COMPOSITION DU DOSSIER

Page de garde	feuille 1/4
Travail demandé et barème de notation	feuille 2/4
Plan d'exécution	feuille 3/4
Ordre chronologique d'exécution	feuille 4/4

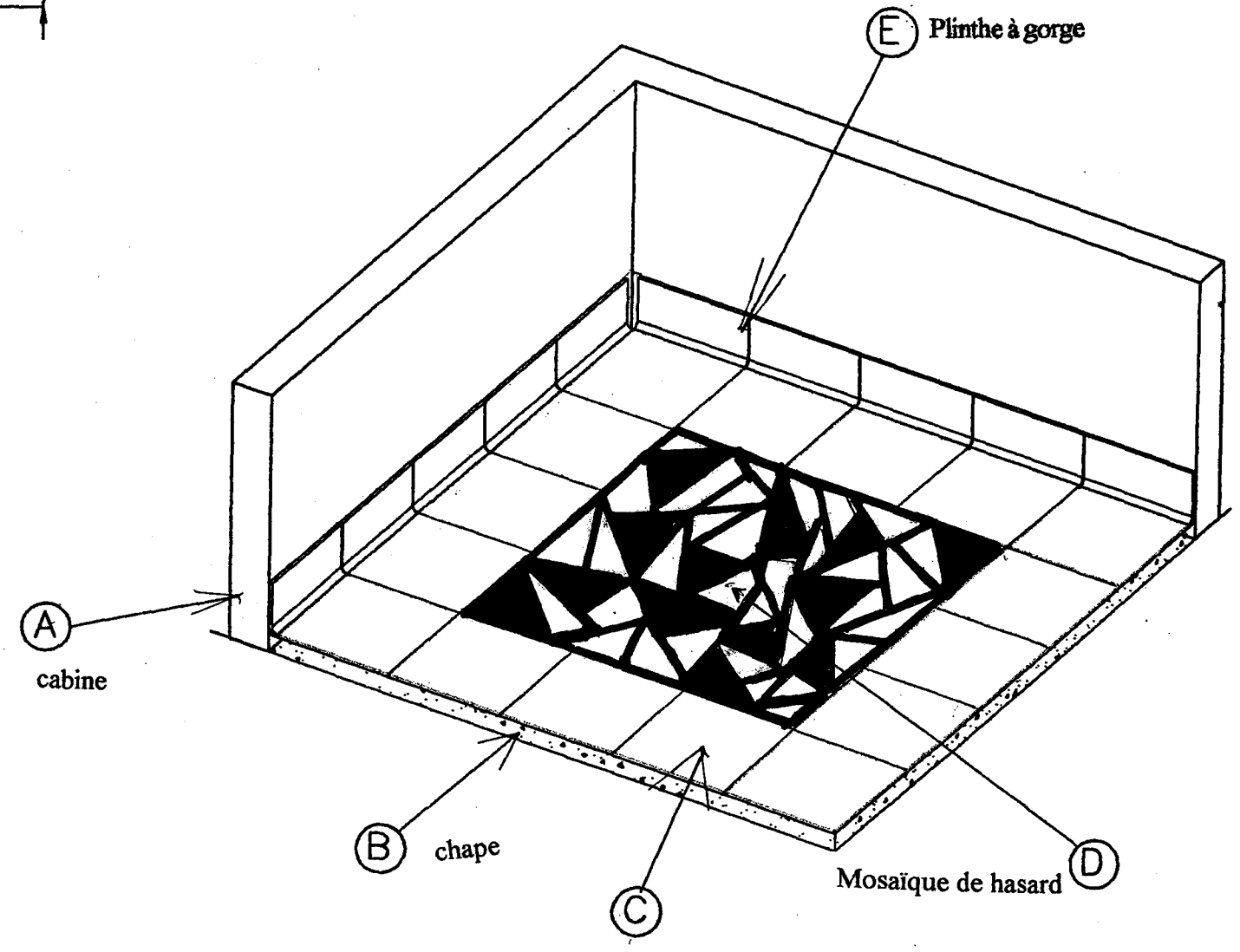
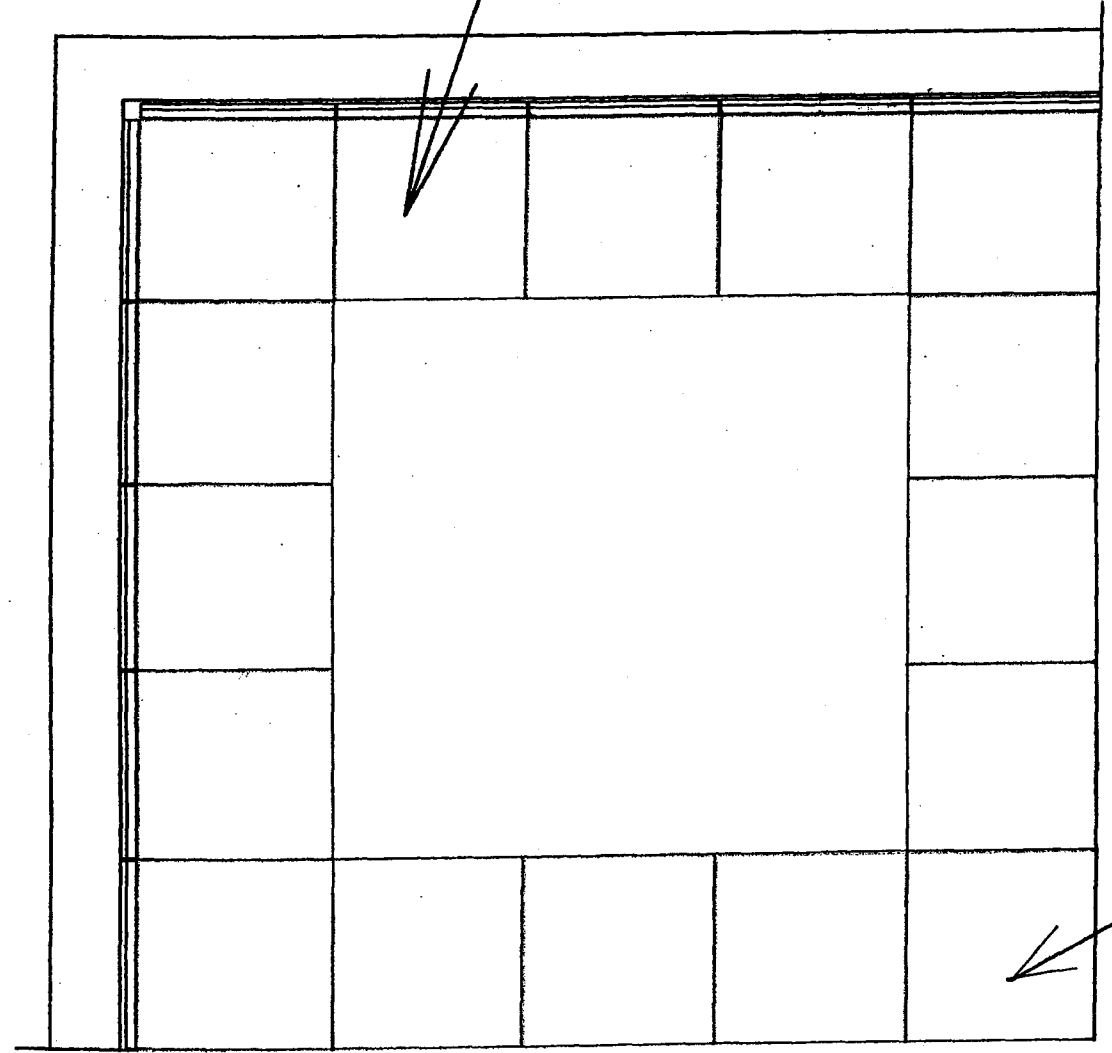
GROUPEMENT INTERACADÉMIQUE II				SESSION 2002	Code	Épreuve	Durée	PRÉPARATION ET MISE EN ŒUVRE	Coef. 6
SECTEUR 8 - BÂTIMENT	CAP	CARRELAGE MOSAÏQUE	X	Épreuve	EP2	Pratique	8 h	SUJET	Feuille 1/4

CS	TRAVAIL DEMANDE	RESSOURCES	EXIGENCES	BAREME
C39.1	Exécution d'une portion de revêtement scellé sur sol horizontal avec plinthe à gorge.	Plan d'exécution		
		Dosage du mortier de pose = 250kgs/m ³ Liant de scellement = coulis de CPJCEMIIA 32,5 Nature du mortier = bâtard (2/3 1/3) Bordure carreaux de grès cérame 20x20 Joints droits Largeur des joints > 2mm Coloris gris (ou autre coloris) Jointoiment au produit prêt à l'emploi.	Cotes /20 Horizontalité /20 Planéité /20 Equerrage /20	
C3.10		Mosaïque de hasard en carreaux de grès cérame de 2 ou 3 couleurs	Harmonie des couleurs et des tailles. /20 Les lignes des joints ne sont pas prolongées /20	
		Plinthe à gorge en grès cérame de 10x20 gorge scellée sur chape Plinthe collée sur support vertical	Affleurées avec le sol /20 Joints alignés avec les joints de la bordure /20	
			TOTAL / 200 NOTE / 20	

GROUPEMENT INTERACADÉMIQUE II				SESSION 2002	Code	Épreuve	Durée	PRÉPARATION ET MISE EN ŒUVRE	Coef. 6	
SECTEUR 8 – BÂTIMENT		CAP	CARRELAGE MOSAÏQUE	X	Épreuve	EP2	Pratique	8 h	SUJET	Feuille 2/4



5 Carreaux entiers
+ joints de 2mm



Vue en perspective

GROUPEMENT INTERACADÉMIQUE II			SESSION 2002	Code	Épreuve	Durée	PRÉPARATION ET MISE EN ŒUVRE	Coef. 6
SECTEUR 8 - BÂTIMENT	CAP	CARRELAGE MOSAÏQUE	X	Épreuve	EP2	Pratique	8 h	SUJET
								Feuille 3/4

N°	TACHES	CONTROLES	MATERIEL
01	REJETIR SA TENUE DE TRAVAIL	En état	
02	ETUDIER LE DOSSIER	Travail à réaliser	
03	CONTROLER LES SUPPORTS	Equerrage	équerre
04	GACHER LE MORTIER DE CHAPE	Dosage, quantité d'eau de gâchage	bétonnière ou pelle
05	POSITIONNER LES REPÈRES	Altitude, horizontalité	règle, niveau
06	DRESSER LES NUS ET LA CHAPE	Planéité, horizontalité	règle, niveau, truelle, taloche.
07	IMPLANTER BORDURE ET PLINTHES A GORGES	Equerrage, rectitude, nombre de carreaux	règle, équerre
08	GACHER LE COULIS	Fluidité, homogénéité	malaxeur
09	POSER BORDURE ET PLINTHES A GORGES	Respecter l'implantation, raccordement des joints des-plinthes et carreaux de la bordure planéité, horizontalité, rectitude, largeur et alignement des joints.	maillet, équerre, règle, niveau.
10	COUPER LES CARREAUX DE COULEUR	Harmonie des couleurs et des pièces	carrelette
11	POSER LA MOSAÏQUE DE HASARD	Eviter les coups de sabre bonne harmonie des couleurs et des pièces coupées Planéité	marteau de pose, batte, truelle.
12	JOINTOYER	Compacité, remplissage, propreté	spatule à jointoyer, truelle triangulaire éponge, chiffon.

GROUPEMENT INTERACADÉMIQUE II				SESSION 2002	Code	Épreuve	Durée	PRÉPARATION ET MISE EN ŒUVRE	Coef. 6	
SECTEUR 8 - BÂTIMENT		CAP	CARRELAGE MOSAÏQUE	X	Épreuve	EP2	Pratique	8 h	SUJET	Feuille 4/4