

**IMPORTANT**

**Aucun document, autre que ceux fournis par le centre d'examen,  
n'est autorisé,**

**Tous les documents, épreuve et sujet, sont à remettre en fin d'épreuve.**

Cette épreuve comporte 3 folios.

**C.A.P.**

Spécialité : Photographe

Code Spécialité : 5032309

Durée :  
1 H 30

Session  
2002

Épreuve : EP1 4<sup>ème</sup> partie traitement numérique

N° Sujet : 02-43







Coefficient:

Folio  
1/3

La Société « MIAM » aliments énergétiques adaptés à l'enfant , décide de créer une nouvelle gamme de produits nommée Cérémiat :  
céréales instantanées à arômes divers.

Vous avez été sélectionné (e) pour réaliser la maquette projet des emballages de ces nouveaux produits. Vous devez respecter la charte graphique imposée par la Société.

Vous avez à votre disposition les fichiers numériques suivants :

Nom du fichier	Contenu	Caractéristiques
Fond.jpg		image 939 x 1378 pixels 200 dpi mode RVB 3,71 Mo compression jpeg qualité 6 - 289 Ko
miam.jpg		image texte 372 x 120 pixels 200 dpi mode niveaux de gris 44 Ko compression jpeg qualité 6 - 11 Ko
Cérémiat.jpg		image texte 689 x 159 pixels 200 dpi mode niveaux de gris 107 Ko compression jpeg qualité 6 - 20 Ko
céréales.jpg		Image texte 685 x 191 pixels 200 dpi mode RVB 384 Ko compression jpeg qualité 6 - 41 Ko
bébé.jpg		image 611 x 523 pixels 200 dpi mode RVB 937 Ko compression jpeg qualité 6 - 93 Ko
Dès 4 mois.jpg		image 371 x 49 pixels 200 dpi mode RVB 54 Ko compression jpeg qualité 6 - 13 Ko

C.A.P.

Spécialité : Photographe

Code Spécialité : 5032309

Durée :  
1 H 30Session  
2002Épreuve : EP1 4<sup>ème</sup> partie traitement numérique

N° Sujet : 02-43

Coefficient:


Folio  
2/3

## TRAVAIL A FAIRE

- 1- Ouvrir le fichier : Fond.jpg
- 2- Renseigner la réserve n° candidat par votre propre numéro de candidat :  
police Arial regular 15 points couleur noir.
- 3- Insérer l'image texte : miam.jpg
- 4- Insérer l'image texte : Cérérial.jpg et coloriser les lettres noires avec la couleur du fond du logo miam.
- 5- Insérer l'image texte : céréales.jpg
- 6- Ouvrir l'image : bébé.jpg et détourer le bébé pour l'insérer dans la maquette.
- 7- Insérer l'image texte : dès 4 mois.jpg
- 8- Informer la légende en donnant votre numéro de candidat : exemple 455.jpg
- 9- Sauvegarder votre travail sous votre numéro de candidat en compression jpeg qualité 6 : exemple 455.jpg
- 10- Imprimer votre travail avec un cadre de 0,5 point, les repères de coupe aux quatre coins et la légende.

Vous disposez de 2 feuilles A4

- 1 pour le test d'impression
- la seconde pour le tirage final.



maquette des nouveaux emballages

Votre travail sera évalué sur :

- le respect des contraintes imposées,
- l'utilisation du logiciel de retouche d'image :
  - qualité d'insertion des différentes images,
  - positionnement des différents éléments ajoutés,
  - respect de la taille originale des documents assemblés.
  - respect des contraintes colorimétriques,
  - qualité et précision des découpages,
- le respect des consignes d'identification et de tirage de l'épreuve papier.

C.A.P.

Spécialité : Photographe

Code Spécialité : 5032309

Durée :  
1 H 30

Session  
2002

Épreuve : EP1 4<sup>ème</sup> partie traitement numérique

N° Sujet : 02-43

Coefficient:

Folio  
3/3