

EP1 – Phase 1

BEP Logistique et Commercialisation

TESTS PRATIQUES
Catégorie 1

BEP Logistique et Commercialisation	Rappel codage
EP1 - Phase 1 – Tests pratiques – catégorie 1	1/1

PARCOURS A

INTRODUCTION

Vous devez, pour effectuer le travail demandé, conduire en sécurité un chariot automoteur de manutention à conducteur porté (C.0. / S.2.)

Vous avez à votre disposition les engins suivants :

- catégorie 1 : chariots transpalettes à conducteur porté et préparateurs de commandes au sol de levée inférieure ou égale à 1 mètre
- catégorie 3 : chariots élévateurs en porte-à-faux de capacité inférieure ou égale à 6000 kg
- catégorie 5 : chariots élévateurs à mât rétractable

SITUATION

Vous prenez votre poste de travail. Vous effectuez les vérifications d'usage et vous réalisez le travail demandé.

OPERATIONS

Premier travail :

- de la zone de stationnement, se rendre au palettier.
- prélever la palette n°5.
- effectuer le parcours demandé.
- décharger la palette n°5 dans la remorque.
- prélever successivement les palettes 3, 4, sous le palettier afin de terminer votre chargement.

Second travail :

- effectuer le stockage des palettes 5, 4, 3, situées dans la remorque.
- utiliser la voie de circulation.
- placer les palettes sous le palettier en respectant le plan de stockage.
- revenir et immobiliser l'engin dans la zone de stationnement.

BEP Logistique et Commercialisation	Rappel codage
EP1 - Phase 1 – Tests pratiques – catégorie 1	1/2

PARCOURS B

INTRODUCTION

Vous devez, pour effectuer le travail demandé, conduire en sécurité un chariot automoteur de manutention à conducteur porté (C.0. / S.2.)

Vous avez à votre disposition les engins suivants :

- catégorie 1 : chariots transpalettes à conducteur porté et préparateurs de commandes au sol de levée inférieure ou égale à 1 mètre
- catégorie 3 : chariots élévateurs en porte-à-faux de capacité inférieure ou égale à 6000 kg
- catégorie 5 : chariots élévateurs à mât rétractable

SITUATION

Vous prenez votre poste de travail. Vous effectuez les vérifications d'usage et vous réalisez le travail demandé.

OPERATIONS

Premier travail :

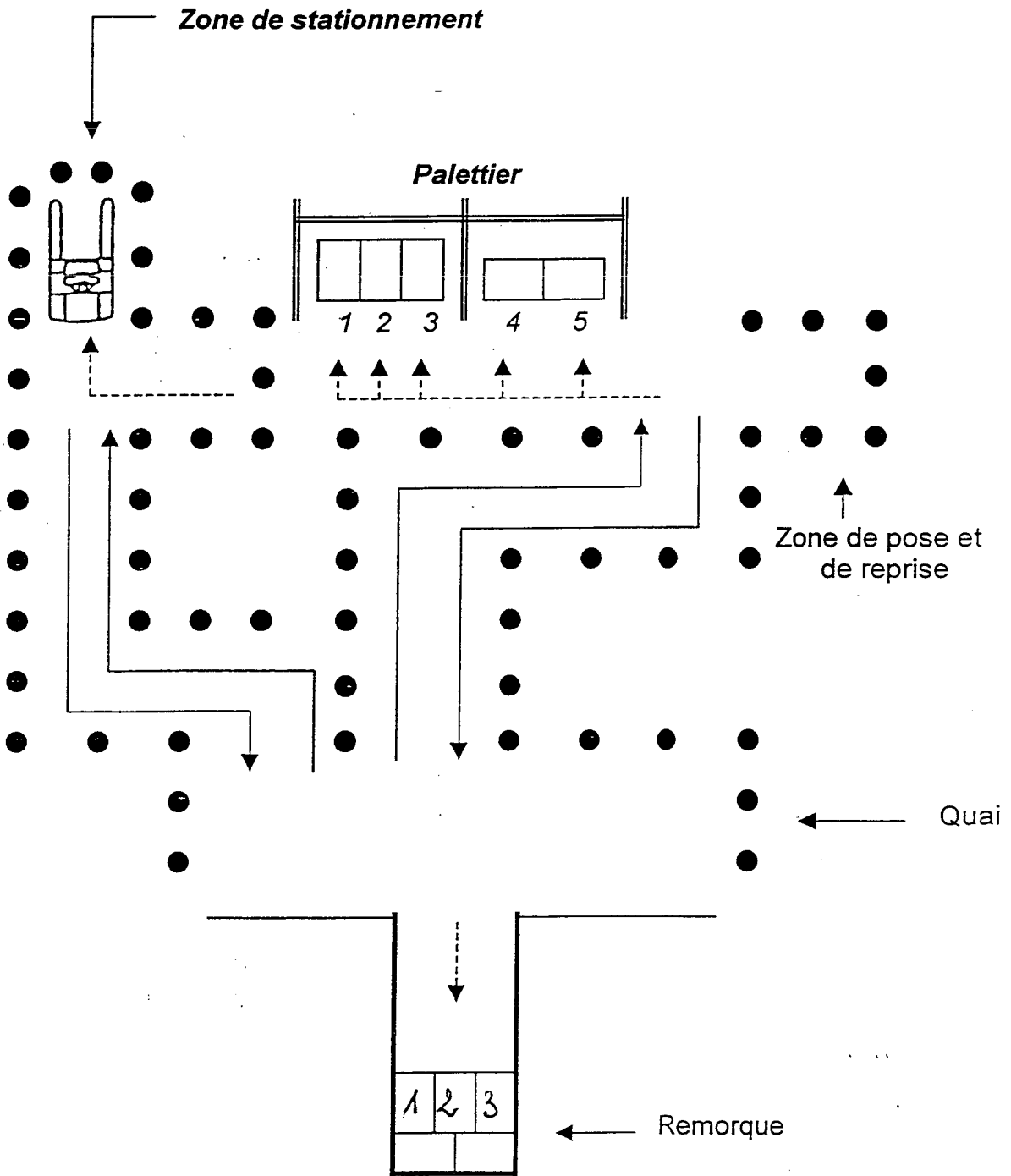
- de la zone de départ, vous rendre au quai de chargement.
- prélever la première palette.
- effectuer le parcours demandé pour atteindre le palettier.
- stocker la première palette sous le palettier à l'endroit indiqué n°1 sur le schéma.
- prélever successivement les autres palettes et placer les successivement aux endroits indiqués n°2, 3, afin de terminer le déchargement.
- positionner vous dans la zone de pose et de reprise une fois le travail terminé.

Second travail :

- effectuer le chargement de la semi-remorque en respectant le plan de chargement.
- une fois le chargement effectué, revenir et immobiliser l'engin dans la zone de stationnement.

BEP Logistique et Commercialisation	Rappel codage
EP1 - Phase 1 – Tests pratiques – catégorie 1	1/2

PARCOURS A EFFECTUER



Légende :

Marche avant →

Marche arrière - - - - ->

BEP Logistique et Commercialisation	Rappel codage
EP1 - Phase 1 – Tests pratiques – catégorie 1	2/2

EP1 – Phase 1

BEP Logistique et Commercialisation

TESTS PRATIQUES
Catégorie 3

BEP Logistique et Commercialisation	Rappel codage
EP1 - Phase 1 – Tests pratiques – catégorie 3	1/1

PARCOURS A

INTRODUCTION

Vous devez, pour effectuer le travail demandé, conduire en sécurité un chariot automoteur de manutention à conducteur porté (C.0. / S.2.)

Vous avez à votre disposition les engins suivants :

- catégorie 1 : chariots transpalettes à conducteur porté et préparateurs de commandes au sol de levée inférieure ou égale à 1 mètre
- catégorie 3 : chariots élévateurs en porte-à-faux de capacité inférieure ou égale à 6000 kg
- catégorie 5 : chariots élévateurs à mât rétractable

SITUATION

Vous prenez votre poste de travail. Vous effectuez les vérifications d'usage et vous réalisez le travail demandé.

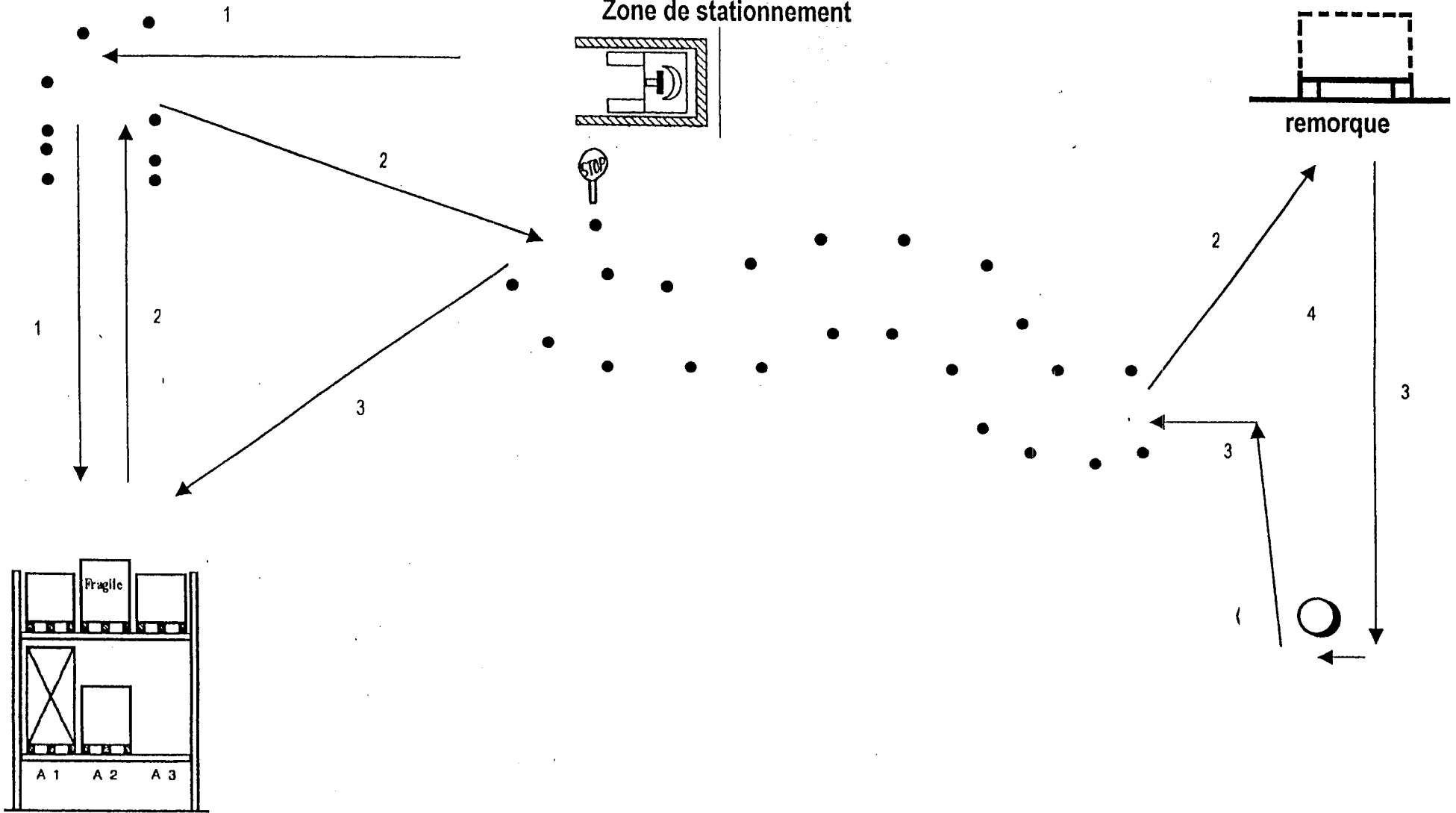
OPERATIONS

- de la zone de stationnement, se rendre (parcours 1) en marche avant jusqu'au palettier.
- mettre la palette avec la mention « Fragile » en A3.
- aller en marche arrière (parcours 2) jusqu'à la remorque.
- prendre la palette qui s'y trouve et faire le parcours 3 en marche avant.
- déposer la palette dans le palettier à l'emplacement disponible.
- faire le parcours 1 en marche arrière et immobiliser le chariot dans la zone de stationnement.

BEP Logistique et Commercialisation	Rappel codage
EP1 - Phase 1 – Tests pratiques – catégorie 3	1/2

PARCOURS À EFFECTUER

Zone de stationnement



BEP Logistique et Commercialisation	Rappel codage
EP1 - Phase 1 – Tests pratiques – catégorie 3	2/2

PARCOURS B

INTRODUCTION

Vous devez, pour effectuer le travail demandé, conduire en sécurité un chariot automoteur de manutention à conducteur porté (C.0. / S.2.)

Vous avez à votre disposition les engins suivants :

- catégorie 1 : chariots transpalettes à conducteur porté et préparateurs de commandes au sol de levée inférieure ou égale à 1 mètre
- catégorie 3 : chariots élévateurs en porte-à-faux de capacité inférieure ou égale à 6000 kg
- catégorie 5 : chariots élévateurs à mât rétractable

SITUATION

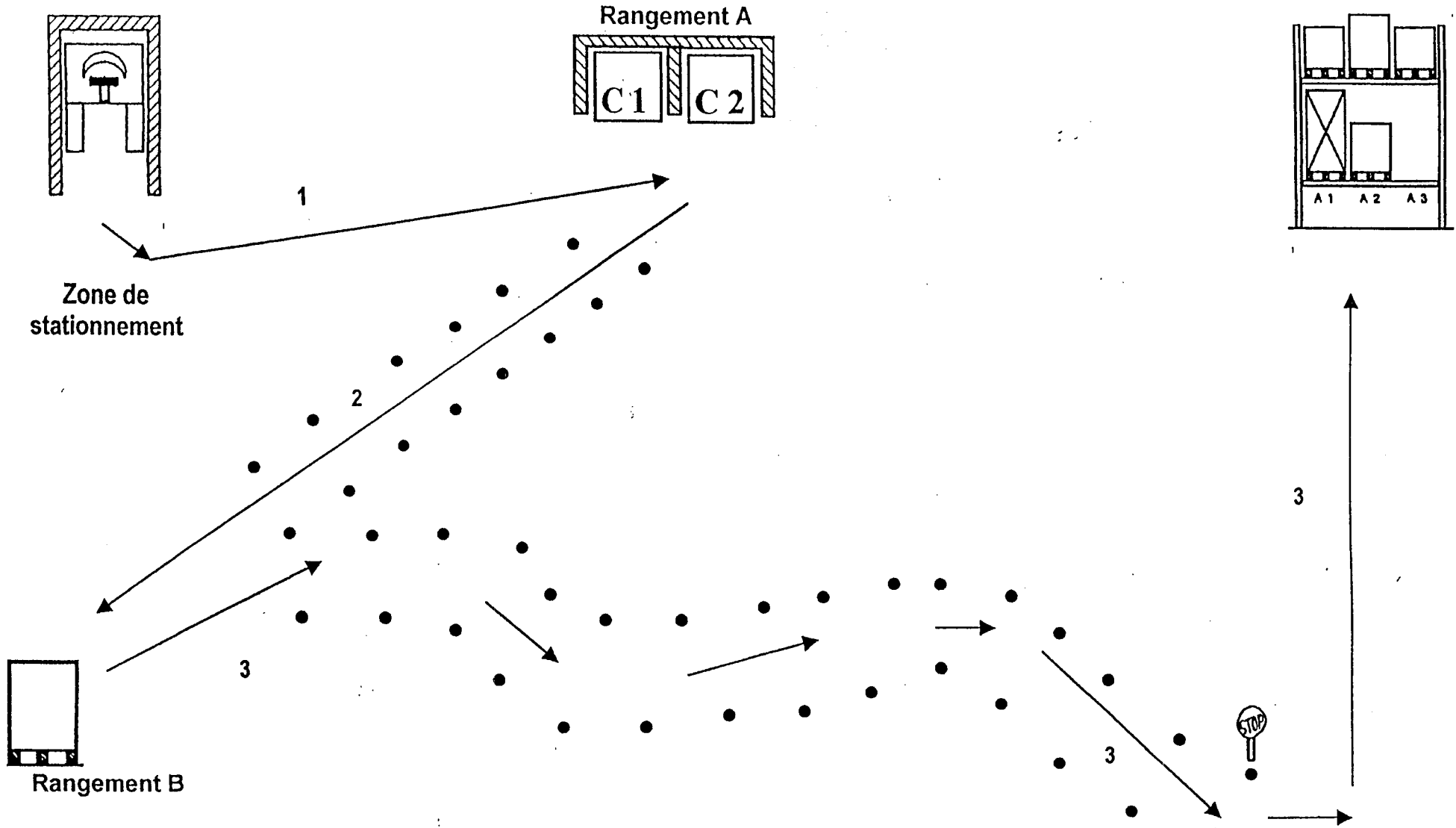
Vous prenez votre poste de travail. Vous effectuez les vérifications d'usage et vous réalisez le travail demandé.

OPERATIONS

- de la zone de stationnement, se rendre (parcours 1) en marche avant au rangement A.
- mettre le caisson C1 sur le caisson C2.
- se rendre (parcours 2) en marche avant au rangement B.
- prendre la palette.
- se rendre en marche avant (parcours 3) jusqu'au palettier.
- déposer la palette en A3.
- prendre la palette en A1.
- refaire le parcours 3 en sens inverse (en marche arrière) et déposer la nouvelle palette au rangement B.
- revenir et immobiliser l'engin dans la zone de stationnement

BEP Logistique et Commercialisation	Rappel codage
EP1 - Phase 1 – Tests pratiques – catégorie 3	1/2

PARCOURS À EFFECTUER



EP1 – Phase 1

BEP Logistique et Commercialisation

TESTS PRATIQUES
Catégorie 5

BEP Logistique et Commercialisation	Rappel codage
EP1 - Phase 1 – Tests pratiques – catégorie 5	1/1

PARCOURS B

INTRODUCTION

Vous devez, pour effectuer le travail demandé, conduire en sécurité un chariot automoteur de manutention à conducteur porté (C.0. / S.2.)

Vous avez à votre disposition les engins suivants :

- catégorie 1 : chariots transpalettes à conducteur porté et préparateurs de commandes au sol de levée inférieure ou égale à 1 mètre
- catégorie 3 : chariots élévateurs en porte-à-faux de capacité inférieure ou égale à 6000 kg
- catégorie 5 : chariots élévateurs à mât rétractable

SITUATION

Vous prenez votre poste de travail. Vous effectuez les vérifications d'usage et vous réalisez le travail demandé.

Vous devez effectuer le transfert des palettes « **C3, C4, C5** », situées dans le palettier Nord, vers les emplacements « **C13, C14, C15** » du palettier Ouest.

OPERATIONS :

- de la zone de stationnement, se rendre au palettier Nord.
- suivre le couloir de circulation matérialisé par les quilles.
- prélever la palette en C3.
- continuer en marche avant pour atteindre le palettier Ouest.
- déposer la palette en **C13**.
- en marche arrière, revenir prélever la palette en C4.
- revenir se placer devant la travée Ouest, et déposer en C14.
- répéter l'opération pour la palette C5 que vous déposerez en C15.
- revenir en marche arrière en suivant le couloir de quilles et immobiliser l'engin dans la zone de stationnement

BEP Logistique et Commercialisation	Rappel codage
EP1 - Phase 1 – Tests pratiques – catégorie 5	1/2

PARCOURS A

INTRODUCTION

Vous devez, pour effectuer le travail demandé, conduire en sécurité un chariot automoteur de manutention à conducteur porté (C.0. / S.2.)

Vous avez à votre disposition les engins suivants :

- catégorie 1 : chariots transpalettes à conducteur porté et préparateurs de commandes au sol de levée inférieure ou égale à 1 mètre
- catégorie 3 : chariots élévateurs en porte-à-faux de capacité inférieure ou égale à 6000 kg
- catégorie 5 : chariots élévateurs à mât rétractable

SITUATION

Vous prenez votre poste de travail. Vous effectuez les vérifications d'usage et vous réalisez le travail demandé.

OPERATIONS :

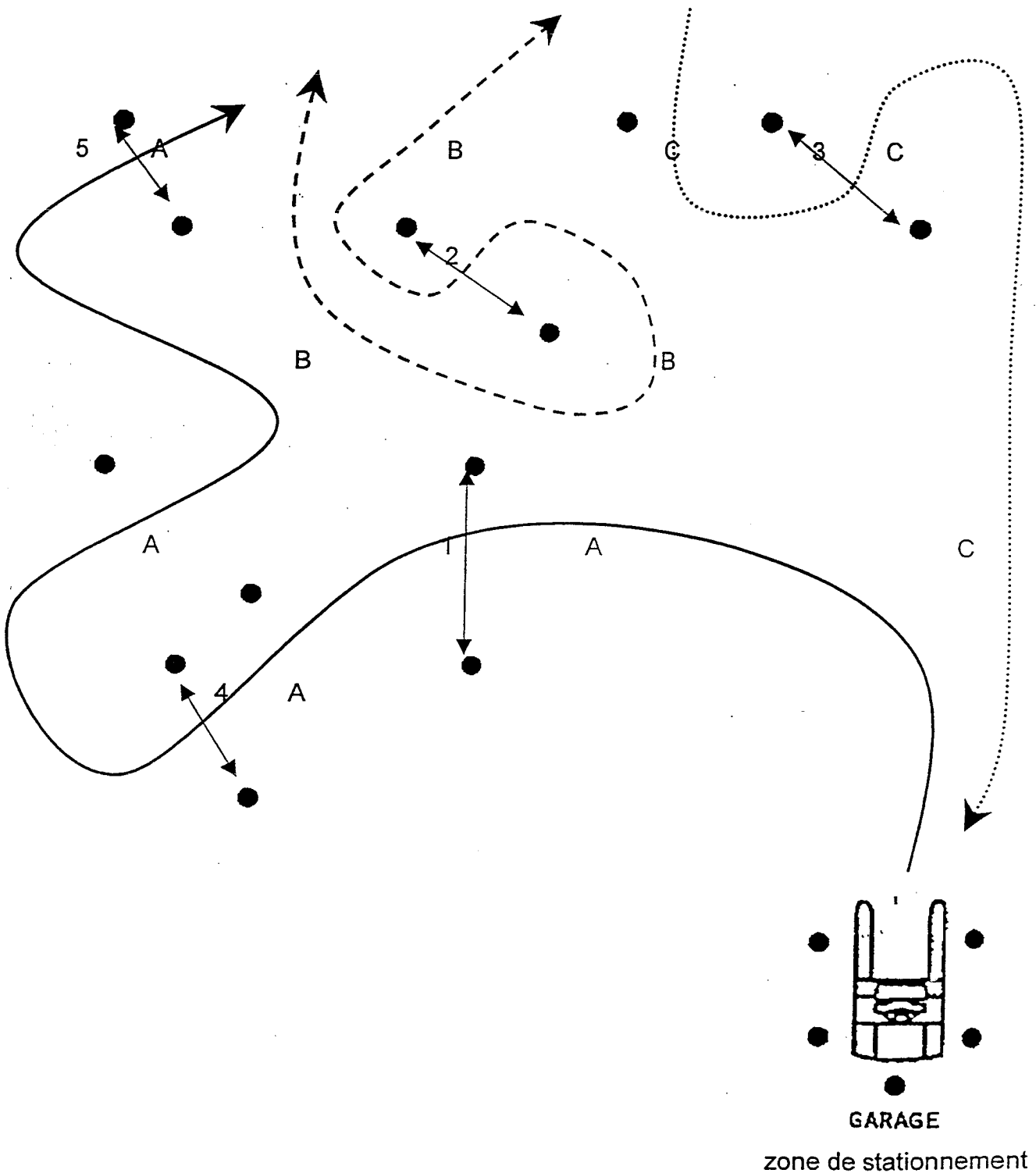
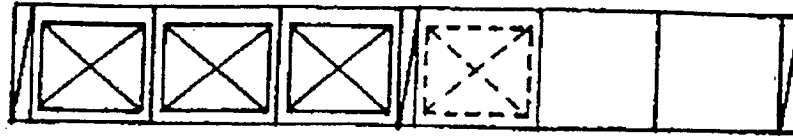
- de la zone de stationnement, se rendre en marche avant au palettier.(parcours A)
- prélever la palette située en cellule 1.
- repartir en marche arrière en réalisant le parcours B.
- en marche avant, déposer la palette à l'emplacement 4.
- repartir en marche arrière en réalisant le parcours B dans l'autre sens.
- répéter l'opération pour les palettes situées en 2 et 3, , vers les emplacement 5 et 6.
- revenir en marche arrière en empruntant le parcours C et immobiliser l'engin dans la zone de stationnement.

Les distances 1, 2 et 3, 4 5, 6 sont égales à la largeur de l'engin plus 20 cm

BEP Logistique et Commercialisation	Rappel codage
EP1 - Phase 1 – Tests pratiques – catégorie 5	1/2

PARCOURS A EFFECTUER

1 2 3 4 5 6



BEP Logistique et Commercialisation	Rappel codage
EP1 - Phase 1 - Tests pratiques - catégorie 5	2/2