

Vous travaillez dans une maison de retraite. A l'occasion des fêtes de Noël la directrice vous confie l'activité suivante : réaliser avec un groupe de 4 résidents valides la décoration de 4 tables de la salle à manger pour le soir de la fête.

Vous fabriquerez à partir des annexes fournies un des éléments nécessaires à la décoration des tables et l'utiliserez pour animer l'activité que vous devez conduire de 14 h à 17 h.

Vous utilisez les matériels, produits et documents à disposition dans la salle de préparation.

Vous serez évalué sur :

- la pertinence du choix de l'activité par rapport au projet d'animation
- l'organisation
- l'exécution des techniques et la maîtrise des connaissances associées à ces techniques
- la capacité à communiquer

1 – Pendant la préparation (2 h 30 maximum)

1-1 : Par écrit, vous devez :

- prévoir l'organisation dans le temps et l'espace de l'activité mise en œuvre
- lister les matériels et matériaux à utiliser
- dégager les intérêts de cette animation et les exploitations éventuelles de celle-ci

1-2 : Vous devez préparer la mise en œuvre matérielle de cette activité.

1-3 : Vous remettez en état votre poste de travail.

2 – En présence du jury (30 min)

Vous devez :

- justifier le choix de l'activité
- réaliser tout, ou partie, de cette activité, en mettant en œuvre les techniques socio-éducatives et de loisirs correspondantes
- répondre aux questions du jury (concernant l'activité choisie et le dossier remis)


RENDRE IMPERATIVEMENT LE SUJET AU JURY

GROUPEMENT INTERACADEMIQUE II		Session 2002		
B.E.P. CARRIERES SANITAIRES ET SOCIALES				
EP1 B – Techniques socio-éducatives et de loisirs				
SUJET n° 1		Durée : 2 h 30	Coef. : 8	Page : 1/5


UN SAPIN ETINCELANT

L'ANGE DORÉ


L'atelier des petits artistes – Angela WILMES
Ed. Larousse 1990



1 Découpe le corps de l'ange dans du papier doré, selon le modèle. Avec cette demi-lune, forme un cône et colle les bords.



2 Découpe les ailes dans du papier d'argent. Plie ce rond en deux et colle les moitiés l'une sur l'autre. Fixe au dos.



3 Colle une boucle de ruban derrière la tête de l'ange pour l'accrocher au sapin. Recourbe le bord des ailes.


LE SAPIN DE NOËL



1 Colle très soigneusement 2 feuilles de carton vert, l'une sur l'autre, de façon à le rendre réversible.



2 Pour chaque sapin, découpe 2 formes semblables. Entaille-les comme sur l'image, puis insère les sapins l'un dans l'autre.




3 Coupe un petit bout de ruban doré. Fais-en une boucle que tu fixes en haut du sapin pour le suspendre.


LES GUIRLANDES



1 Colle 2 feuilles de papier métallisé l'une sur l'autre. Avec les ciseaux crantés, coupe des bandes de 2,5 cm de largeur.




2 Chacune de ces bandes aura 14 cm de longueur. Avec l'une d'elles, forme un anneau et ferme-le en le collant.



3 Forme un second anneau d'une autre couleur. Colle-le après l'avoir passé dans le premier et ainsi de suite...

L'atelier des petits artistes – Angela WILMES
Ed. Larousse 1990

Les décorations terminées




ANGE DORÉ



SAPIN DE NOËL




GUIRLANDE



Source : Un Noël plein d'idées – Editions Fleurus

PAPILLOTES




Vous pourrez suspendre ces papillotes miniatures à votre arbre de Noël ou en décorer vos murs. Utilisez du carton fin de 8 cm de large, suffisamment long pour pouvoir être roulé en cylindre. Maintenez le cylindre avec du ruban adhésif.



Coupez un morceau de papier crépon ou de papier brillant d'une longueur supérieure à celle du cylindre et enroulez-le sur le cylindre. Fixez les bords avec du ruban adhésif double face. Resserrez les extrémités avec un brin de fil et découpez-les aux ciseaux pour obtenir des franges.





Pour décorer vos papillotes, découpez d'étroites bandes de papier crépon ou de papier métallisé, enroulez-les autour de chaque papillote et découpez également des franges à chaque extrémité. Variante : entourez chaque papillote d'un ruban ou collez une étoile argentée sur le milieu. Attachez un fil argenté ou un ruban à une extrémité de la papillote et suspendez-la.



FAISONS COMME SI...

Votre budget est un peu serré cette année ? Voici de fausses boules de Noël très colorées et économiques. Découpez tout d'abord quelques ronds en carton fin (voir photo) en prévoyant le petit anneau d'attache. Dessinez des motifs décoratifs sur chaque rond, de simples lignes, par exemple.



Peignez chaque boule avec des couleurs différentes. Si vous possédez de la peinture argentée ou dorée, vos boules n'en seront que plus belles. Délimitez les différents motifs des dessins par une ligne noire.



Quand les boules sont sèches, attachez-les à un ruban, du fil, ou, comme sur la photo, une petite guirlande-chenille pour les suspendre à votre arbre.



Figurines en graines pour l'arbre de Noël

Matériel

- des petits pois secs (verts et jaunes), des haricots secs (blancs et bruns), des grains de millet, du riz, des lentilles, des graines de tournesol, des clous de girofle, des grains de poivre, des grains de maïs, des baies de genévrier
- du papier-parchemin
- un crayon
- un restant de carton
- des ciseaux
- de la colle
- des fils de laine ou des rubans pour emballages cadeaux
- un couteau de cuisine

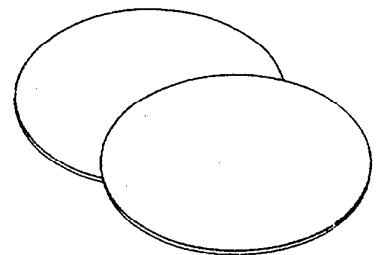


Ces ornements pour l'arbre de Noël sont très faciles à réaliser.

Commencez par faire un petit tour dans la pièce où votre maman garde les provisions: vous y trouverez certainement déjà une partie du matériel dont nous avons besoin. Achetez en petites quantités ce qui vous manque.

1. Pour commencer, il faut bien préparer votre matériel de bricolage sur la table. Versez les différentes graines dans de petites assiettes ou d'autres récipients plats. Vous les aurez ainsi toutes sous les yeux et il vous sera plus facile de les choisir judicieusement.

2. Pour chaque ornement, il vous faut deux fois la même forme en carton. Voici quelques exemples de modèles qui conviennent très bien à ce bricolage: étoile, anneau, sapin, coeur, cercle, champignon, fleur, arbre, homme, femme. Choisissez votre modèle dans ces pages ou référez-vous à la page 223 du catalogue. Décalquez deux fois le modèle choisi sur du carton et découpez les deux formes. Si vous voulez dessiner un anneau ou un cercle, servez-vous d'une boîte ronde comme modèle.



Vous êtes animatrice dans un centre de loisirs. Les enfants sont accueillis pendant les vacances de février.

Vous êtes chargée de 8 enfants de 6 à 8 ans de 14 h à 17 h 30 min.

Le thème d'animation choisi par le centre est « têtes en fêtes ».

Vous devez choisir une activité manuelle que vous réaliserez avec les enfants au cours de l'après midi.

Vous utilisez les matériels, produits et documents à disposition dans la salle de préparation.

Vous serez évalué sur :

- la pertinence du choix de l'activité par rapport au projet d'animation
- l'organisation
- l'exécution des techniques et la maîtrise des connaissances associées à ces techniques
- la capacité à communiquer

1 – Pendant la préparation (2 h 30 maximum)

1-1 : Par écrit, vous devez :

- prévoir l'organisation dans le temps et l'espace de l'activité mise en œuvre
- lister les matériels et matériaux à utiliser
- dégager les intérêts de cette animation et les exploitations éventuelles de celle-ci

1-2 : Vous devez préparer la mise en œuvre matérielle de cette activité.

1-3 : Vous remettez en état votre poste de travail.

2 – En présence du jury (30 min)

Vous devez :

- justifier le choix de l'activité
- réaliser tout, ou partie, de cette activité, en mettant en œuvre les techniques socio-éducatives et de loisirs correspondantes
- répondre aux questions du jury (concernant l'activité choisie et le dossier remis)

RENDRE IMPERATIVEMENT LE SUJET AU JURY

GROUPEMENT INTERACADEMIQUE II		Session 2002		
B.E.P. CARRIERES SANITAIRES ET SOCIALES				
EP1 B – Techniques socio-éducatives et de loisirs				
SUJET n° 2	Mardi 4 juin 2002	Durée : 2 h 30	Coef. : 8	Page : 1/1

Vous travaillez en foyer logement de 14 à 17 h. Ce foyer logement participe au décor d'un char dans le cadre de la fête du quartier.

Madame Lebon, locataire est momentanément alitée. Elle souhaite vivement participer elle aussi, vous lui proposer de réaliser une activité manuelle.

La directrice vous autorise à servir son plateau goûter au lit (un thé, des petits gâteaux secs et une compote).

Vous utilisez les matériels, produits et documents à disposition dans la salle de préparation.

Vous serez évalué sur :

- la pertinence du choix de l'activité par rapport au projet d'animation
- l'organisation
- l'exécution des techniques et la maîtrise des connaissances associées à ces techniques
- la capacité à communiquer

1 – Pendant la préparation (2 h 30 maximum)

1-1 : Par écrit, vous devez :

- prévoir l'organisation dans le temps et l'espace de l'activité mise en œuvre
- lister les matériels et matériaux à utiliser
- dégager les intérêts de cette animation et les exploitations éventuelles de celle-ci

1-2 : Vous devez préparer la mise en œuvre matérielle de cette activité.

1-3 : Vous remettez en état votre poste de travail.

2 – En présence du jury (30 min)

Vous devez :

- justifier le choix de l'activité
- réaliser tout, ou partie, de cette activité, en mettant en œuvre les techniques socio-éducatives et de loisirs correspondantes
- répondre aux questions du jury (concernant l'activité choisie et le dossier remis)

RENDRE IMPERATIVEMENT LE SUJET AU JURY

GROUPEMENT INTERACADEMIQUE II		Session 2002		
B.E.P. CARRIERES SANITAIRES ET SOCIALES				
EP1 B – Techniques socio-éducatives et de loisirs				
SUJET n° 3		Durée : 2 h 30	Coef. : 8	Page : 1/1

Vous accompagnez une classe transplantée. Les institutrices ont prévu une veillée sur le thème des extra-terrestres.

Elles vous demandent de mener un atelier avec un groupe de 6 enfants de 8 ans, de 14 h à 15 h 30 min.

Ils se prépareront un costume d'extra-terrestre.

Vous utilisez les matériels, produits et documents à disposition dans la salle de préparation.

Vous serez évalué sur :

- la pertinence du choix de l'activité par rapport au projet d'animation
- l'organisation
- l'exécution des techniques et la maîtrise des connaissances associées à ces techniques
- la capacité à communiquer

1 – Pendant la préparation (2 h 30 maximum)

1-1 : Par écrit, vous devez :

- prévoir l'organisation dans le temps et l'espace de l'activité mise en œuvre
- lister les matériels et matériaux à utiliser
- dégager les intérêts de cette animation et les exploitations éventuelles de celle-ci

1-2 : Vous devez préparer la mise en œuvre matérielle de cette activité.

1-3 : Vous remettez en état votre poste de travail.

2 – En présence du jury (30 min)

Vous devez :

- justifier le choix de l'activité
- réaliser tout, ou partie, de cette activité, en mettant en œuvre les techniques socio-éducatives et de loisirs correspondantes
- répondre aux questions du jury (concernant l'activité choisie et le dossier remis)

RENDRE IMPERATIVEMENT LE SUJET AU JURY

GROUPEMENT INTERACADEMIQUE II		Session 2002		
B.E.P. CARRIERES SANITAIRES ET SOCIALES				
EP1 B – Techniques socio-éducatives et de loisirs				
SUJET n° 4		Durée : 2 h 30	Coef. : 8	Page : 1/1

Vous travaillez en maison de retraite médicalisée où vous êtes chargé(e) de l'animation chaque mardi de 14 h à 16 h 30 min. d'un groupe de 8 résidents.

Vous mettez en place une activité qui vise à stimuler le toucher et la vue.

Vous utilisez les matériels, produits et documents à disposition dans la salle de préparation.

Vous serez évalué sur :

- la pertinence du choix de l'activité par rapport au projet d'animation
- l'organisation
- l'exécution des techniques et la maîtrise des connaissances associées à ces techniques
- la capacité à communiquer

1 – Pendant la préparation (2 h 30 maximum)

1-1 : Par écrit, vous devez :

- prévoir l'organisation dans le temps et l'espace de l'activité mise en œuvre
- lister les matériels et matériaux à utiliser
- dégager les intérêts de cette animation et les exploitations éventuelles de celle-ci

1-2 : Vous devez préparer la mise en œuvre matérielle de cette activité.

1-3 : Vous remettez en état votre poste de travail.

2 – En présence du jury (30 min)

Vous devez :

- justifier le choix de l'activité
- réaliser tout, ou partie, de cette activité, en mettant en œuvre les techniques socio-éducatives et de loisirs correspondantes
- répondre aux questions du jury (concernant l'activité choisie et le dossier remis)

RENDRE IMPERATIVEMENT LE SUJET AU JURY

GROUPEMENT INTERACADEMIQUE II		Session 2002		
B.E.P. CARRIERES SANITAIRES ET SOCIALES				
EPI B – Techniques socio-éducatives et de loisirs				
SUJET n° 5		Durée : 2 h 30	Coef. : 8	Page : 1/1

Vous travaillez en centre de loisirs auprès d'enfants de 5 à 6 ans, sur le thème de l'eau et des poissons.

Vous prenez en charge de 14 h à 17 h un groupe de 6 enfants.

Vous prévoyez une activité pour laquelle chaque enfant aura à réaliser un ou plusieurs poissons.

Vous utilisez les matériels, produits et documents à disposition dans la salle de préparation.

Vous serez évalué sur :

- la pertinence du choix de l'activité par rapport au projet d'animation
- l'organisation
- l'exécution des techniques et la maîtrise des connaissances associées à ces techniques
- la capacité à communiquer

1 – Pendant la préparation (2 h 30 maximum)

1-1 : Par écrit, vous devez :

- prévoir l'organisation dans le temps et l'espace de l'activité mise en œuvre
- lister les matériels et matériaux à utiliser
- dégager les intérêts de cette animation et les exploitations éventuelles de celle-ci

1-2 : Vous devez préparer la mise en œuvre matérielle de cette activité.

1-3 : Vous remettez en état votre poste de travail.

2 – En présence du jury (30 min)

Vous devez :

- justifier le choix de l'activité
- réaliser tout, ou partie, de cette activité, en mettant en œuvre les techniques socio-éducatives et de loisirs correspondantes
- répondre aux questions du jury (concernant l'activité choisie et le dossier remis)

RENDRE IMPERATIVEMENT LE SUJET AU JURY

GROUPEMENT INTERACADEMIQUE II		Session 2002		
B.E.P. CARRIERES SANITAIRES ET SOCIALES				
EP1 B – Techniques socio-éducatives et de loisirs				
SUJET n° 6		Durée : 2 h 30	Coef. : 8	Page : 1/1

Vous travaillez de 14 à 17 h dans une maison de retraite. A l'occasion des fêtes de Noël, la directrice vous confie l'activité suivante : réaliser avec un groupe de six résidents dont deux à mobilité réduite la décoration des tables de la salle à manger pour le soir de la fête.

Vous fabriquerez un des éléments nécessaires à la décoration des tables et vous l'utiliserez pour animer l'activité que vous devez conduire avec les résidents.

Vous utilisez les matériels, produits et documents à disposition dans la salle de préparation.

Vous serez évalué sur :

- la pertinence du choix de l'activité par rapport au projet d'animation
- l'organisation
- l'exécution des techniques et la maîtrise des connaissances associées à ces techniques
- la capacité à communiquer

1 – Pendant la préparation (2 h 30 maximum)

1-1 : Par écrit, vous devez :

- prévoir l'organisation dans le temps et l'espace de l'activité mise en œuvre
- lister les matériels et matériaux à utiliser
- dégager les intérêts de cette animation et les exploitations éventuelles de celle-ci

1-2 : Vous devez préparer la mise en œuvre matérielle de cette activité.

1-3 : Vous remettez en état votre poste de travail.

2 – En présence du jury (30 min)

Vous devez :

- justifier le choix de l'activité
- réaliser tout, ou partie, de cette activité, en mettant en œuvre les techniques socio-éducatives et de loisirs correspondantes
- répondre aux questions du jury (concernant l'activité choisie et le dossier remis)

RENDRE IMPERATIVEMENT LE SUJET AU JURY

GROUPEMENT INTERACADEMIQUE II		Session 2002		
B.E.P. CARRIERES SANITAIRES ET SOCIALES				
EP1 B – Techniques socio-éducatives et de loisirs				
SUJET n° 7		Durée : 2 h 30	Coef. : 8	Page : 1/1

Vous travaillez 14 à 17 h dans une halte-garderie auprès du groupe des 5 – 6 ans (6 enfants).

Le temps est ensoleillé mais il y a du vent. Vous décidez donc de prévoir une activité liée au vent puis de servir le goûter des enfants.

Vous utilisez les matériels, produits et documents à disposition dans la salle de préparation.

Vous serez évalué sur :

- la pertinence du choix de l'activité par rapport au projet d'animation
- l'organisation
- l'exécution des techniques et la maîtrise des connaissances associées à ces techniques
- la capacité à communiquer

1 – Pendant la préparation (2 h 30 maximum)

1-1 : Par écrit, vous devez :

- prévoir l'organisation dans le temps et l'espace de l'activité mise en œuvre
- lister les matériels et matériaux à utiliser
- dégager les intérêts de cette animation et les exploitations éventuelles de celle-ci

1-2 : Vous devez préparer la mise en œuvre matérielle de cette activité.

1-3 : Vous remettez en état votre poste de travail.

2 – En présence du jury (30 min)



Vous devez :

- justifier le choix de l'activité
- réaliser tout, ou partie, de cette activité, en mettant en œuvre les techniques socio-éducatives et de loisirs correspondantes
- répondre aux questions du jury (concernant l'activité choisie et le dossier remis)

RENDRE IMPERATIVEMENT LE SUJET AU JURY

GROUPEMENT INTERACADEMIQUE II		Session 2002		
B.E.P. CARRIERES SANITAIRES ET SOCIALES				
EP1 B – Techniques socio-éducatives et de loisirs				
SUJET n° 8	Mardi 4 juin 2002	Durée : 2 h 30	Coef. : 8	Page : 1/1

Vous êtes stagiaire en maison de retraite. C'est bientôt Pâques, le menu pour ce jour de fête, décidé par le conseil d'établissement, est le suivant :

	
<i>Assiette nordique</i>	
<i>Gigot d'agneau</i>	
<i>Haricots verts – Pommes dauphines</i>	
<i>Salade</i>	
<i>Fromage</i>	
<i>Biscuit de Savoie</i>	
<i>Vin rouge</i>	
<i>Café</i>	

La directrice vous demande :

- de réaliser le pochoir qui permettra de décorer le biscuit de Savoie le matin de Pâques
- d'organiser les activités du mardi après midi de 14 h à 16 h en présence de 7 résidents afin de préparer l'affiche annonçant le menu de Pâques

Vous utilisez les matériels, produits et documents à disposition dans la salle de préparation.

Vous serez évalué sur :

- la pertinence du choix de l'activité par rapport au projet d'animation
- l'organisation
- l'exécution des techniques et la maîtrise des connaissances associées à ces techniques
- la capacité à communiquer

1 – Pendant la préparation (2 h 30 maximum)

1-1 : Par écrit, vous devez :

- prévoir l'organisation dans le temps et l'espace de l'activité mise en œuvre
- lister les matériels et matériaux à utiliser
- dégager les intérêts de cette animation et les exploitations éventuelles de celle-ci

1-2 : Vous devez préparer la mise en œuvre matérielle de cette activité.

1-3 : Vous remettez en état votre poste de travail.

2 – En présence du jury (30 min)

Vous devez :

- justifier le choix de l'activité
- réaliser tout, ou partie, de cette activité, en mettant en œuvre les techniques socio-éducatives et de loisirs correspondantes
- répondre aux questions du jury (concernant l'activité choisie et le dossier remis)

RENDRE IMPERATIVEMENT LE SUJET AU JURY

GROUPEMENT INTERACADEMIQUE II		Session 2002		
B.E.P. CARRIERES SANITAIRES ET SOCIALES				
EP1 B – Techniques socio-éducatives et de loisirs				
SUJET n° 9		Durée : 2 h 30	Coef. : 8	Page : 1/1

Vous êtes un des deux accompagnateurs d'un groupe de six adolescents handicapés mentaux moyens.

Vous allez visiter un zoo au cours d'un après midi.

Vous devez prévoir l'organisation de l'après midi en y incluant une activité liée à la connaissance des animaux.

Vous utilisez les matériels, produits et documents à disposition dans la salle de préparation.

Vous serez évalué sur :

- la pertinence du choix de l'activité par rapport au projet d'animation
- l'organisation
- l'exécution des techniques et la maîtrise des connaissances associées à ces techniques
- la capacité à communiquer

1 – Pendant la préparation (2 h 30 maximum)

1-1 : Par écrit, vous devez :

- prévoir l'organisation dans le temps et l'espace de l'activité mise en œuvre
- lister les matériels et matériaux à utiliser
- dégager les intérêts de cette animation et les exploitations éventuelles de celle-ci

1-2 : Vous devez préparer la mise en œuvre matérielle de cette activité.

1-3 : Vous remettez en état votre poste de travail.

2 – En présence du jury (30 min)

Vous devez :

- justifier le choix de l'activité
- réaliser tout, ou partie, de cette activité, en mettant en œuvre les techniques socio-éducatives et de loisirs correspondantes
- répondre aux questions du jury (concernant l'activité choisie et le dossier remis)

RENDRE IMPERATIVEMENT LE SUJET AU JURY

GROUPEMENT INTERACADEMIQUE II		Session 2002		
B.E.P. CARRIERES SANITAIRES ET SOCIALES				
EP1 B – Techniques socio-éducatives et de loisirs				
SUJET n° 10		Durée : 2 h 30	Coef. : 8	Page : 1/1

CRITERES D'EVALUATION	BAREME	Candidat n°				NOTE	OBSERVATIONS	Candidat n°				NOTE	OBSERVATIONS
		TS	S	I	TI			TS	S	I	TI		
<u>Pertinence du choix de l'activité par rapport à :</u> - projet global, saison, lieu... - Capacités et besoins de l'usager	4												
<u>Organisation et gestion :</u> - prise en compte de l'ensemble des éléments de la situation - organisation dans le temps et dans l'espace - ordre logique dans le déroulement	3												
<u>Exécution des techniques professionnelles :</u> - esprit d'invention, créativité - maîtrise de la technique proposée - qualité de la réalisation - respect des règles de sécurité, d'hygiène, de confort (usager et opérateur) - respect des règles d'économie et remise en état des locaux	5												
<u>Communication (activité et dossier) :</u> - aptitude à communiquer - qualité de l'analyse - capacité à se situer par rapport aux responsabilités qui lui incombent	6												
<u>Validité de la PFE ou expérience professionnelle (arrêté du 15 juin 2001)</u> la note attribuée doit en outre tenir compte de la qualité de la PFE ou de l'activité professionnelle réalisée et notamment des capacités du candidat à exercer la profession	2												
BILAN													
NOTE CANDIDAT	20												

Légende : TS = très satisfaisant, S = satisfaisant, I = insuffisant, TI = très insuffisant

N° du sujet :

date :

Nom des correcteurs :

Signatures :

GROUPEMENT INTERACADEMIQUE II		Session 2002	
B.E.P. CARRIERES SANITAIRES ET SOCIALES			
EPI B – Techniques socio-éducatives et de loisirs			
GRILLE D'EVALUATION		Durée : 3 h 00	Coef. :
			Page : 1/1