

BTS ECONOMIE SOCIALE FAMILIALE

TECHNIQUES D'HABILLEMENT

Durée : 5 heures

Calculatrice autorisée

BTS ECONOMIE SOCIALE FAMILIALE		
Session 2003	Techniques d'habillement et d'aménagement de l'espace	Coefficient : 5
Code : ESHAB/3		

Une étude de besoins est réalisée auprès de la population d'un quartier d'une commune de dix mille habitants. Un technicien en économie sociale familiale salarié d'une maison de quartier réalise une activité pratique et artistique autour du vêtement avec un groupe de personnes.

Le technicien ESF et le public intéressé se proposent de créer l'atelier « récup'frippes » qui réactualisera des vieux vêtements dans un premier temps, puis aboutira à l'organisation d'une bourse aux vêtements.

Ils utiliseront des vêtements récupérés, remis par une association, dont ils doivent prévoir le traitement avant utilisation. Pour cela, la maison de quartier dispose d'un local.

Travail demandé :

1. En vue de l'aménagement de l'atelier, réalisez sur copie l'étude fonctionnelle globale du local, depuis la réception des vêtements récupérés à laver et à trier, jusqu'aux vêtements transformés.
2. Le local étant réaménagé, l'atelier « récup'frippes » peut débuter. Les premiers vêtements récupérés, sont en majorité des pantalons dont le bas est usé. Les bénévoles et le technicien en économie sociale familiale décident d'en faire des pantacourts (voir annexe 1) agrémentés de poches récupérées dans le bas des jambes des pantalons. Les poches qui seront réalisées sont présentées sur le dessin technique (annexe 2).
 - a) Dans un premier temps, on vous demande de présenter sur feuille de copie le plan de travail pour la réalisation de ce projet ; il devra faire apparaître les étapes chronologiques illustrées. Vous présenterez l'ensemble du travail depuis la recoupe des jambes jusqu'à la finition bas.
 - b) Vous devez réaliser une jambe droite de pantalon comportant la découpe, la poche, le rabat (finition taille et bas exclus) en vous aidant du dessin technique et du patronnage mis à votre disposition (annexe 3 et 4).
3. Après avoir restauré des vêtements, l'atelier Récup'frippes décide d'organiser une bourse aux vêtements. Dans l'objectif d'informer la population des environs, l'atelier décide de créer une affiche. Il vous est demandé d'en réaliser la maquette sur l'annexe 8 en exploitant les annexes 5, 6 et 7.
Vous préciserez votre choix par des annotations.

DOCUMENTS JOINTS

Annexe 1 :	figurines	1 exemplaire
Annexe 2 :	dessin technique	1 exemplaire
Annexe 3 :	patronnage devant	1 exemplaire
Annexe 4 :	patronnage dos	1 exemplaire
Annexe 5 :	éléments pour l'affichette	1 exemplaire
Annexe 6 :	éléments pour l'affichette	1 exemplaire
Annexe 7 :	éléments pour l'affichette	1 exemplaire
Annexe 8 :	canson pour l'affichette A3	2 exemplaires

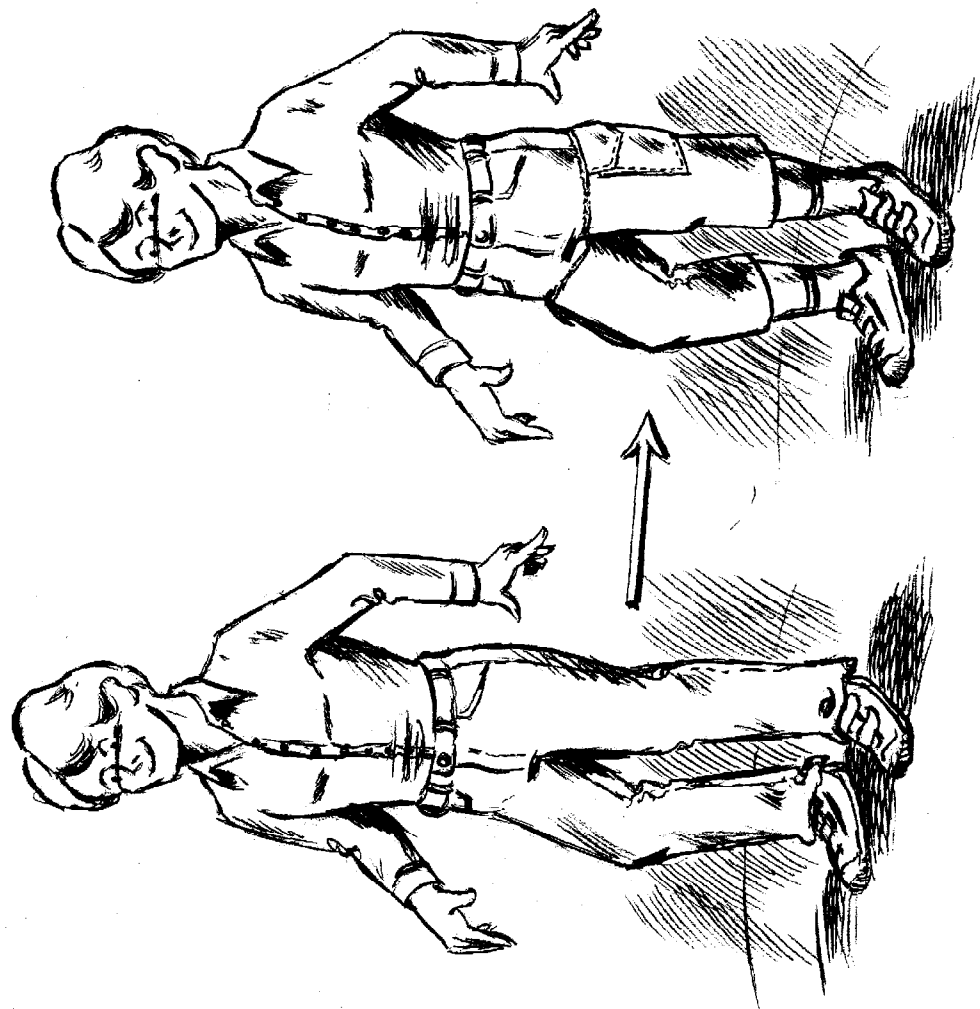
DOCUMENTS A RENDRE PAR LA CANDIDAT

Feuilles de copie

Réalisation, l'étiquette d'anonymat placée sur l'annexe 3 est à coudre obligatoirement
Maquette de l'affichette

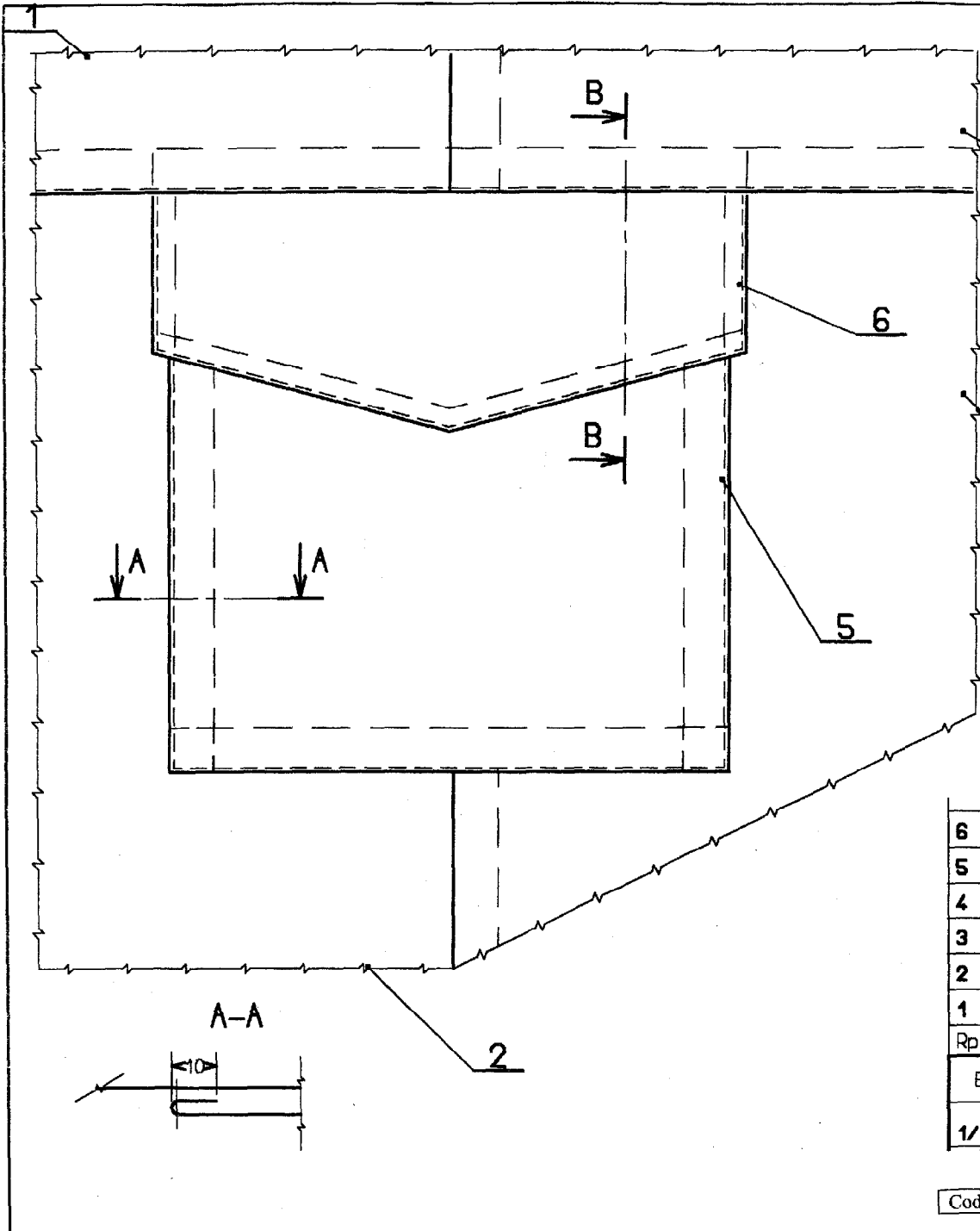
BAREME DE NOTATION

- Question 1 : 5 points
Question 2 : 8 points
Question 3 : 7 points



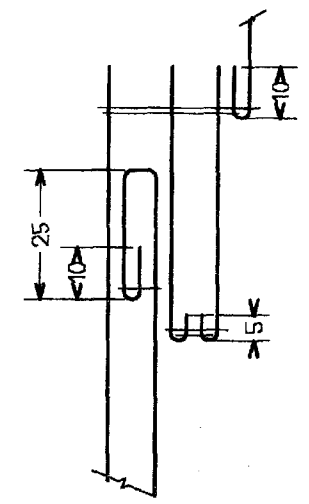
PANTALON

PANTACOURT



B-B

ANNEXE2



6	2	Rabat		
5	1	Poche		
4	1	Jambe devant		
3	1	Devant		
2	1	Jambe dos		
1	1	Dos		
Rp	Nb	Désignation	Matériau	Renseignements
Echelle (s)				
1/1				

étiquette d'anonymat à découper

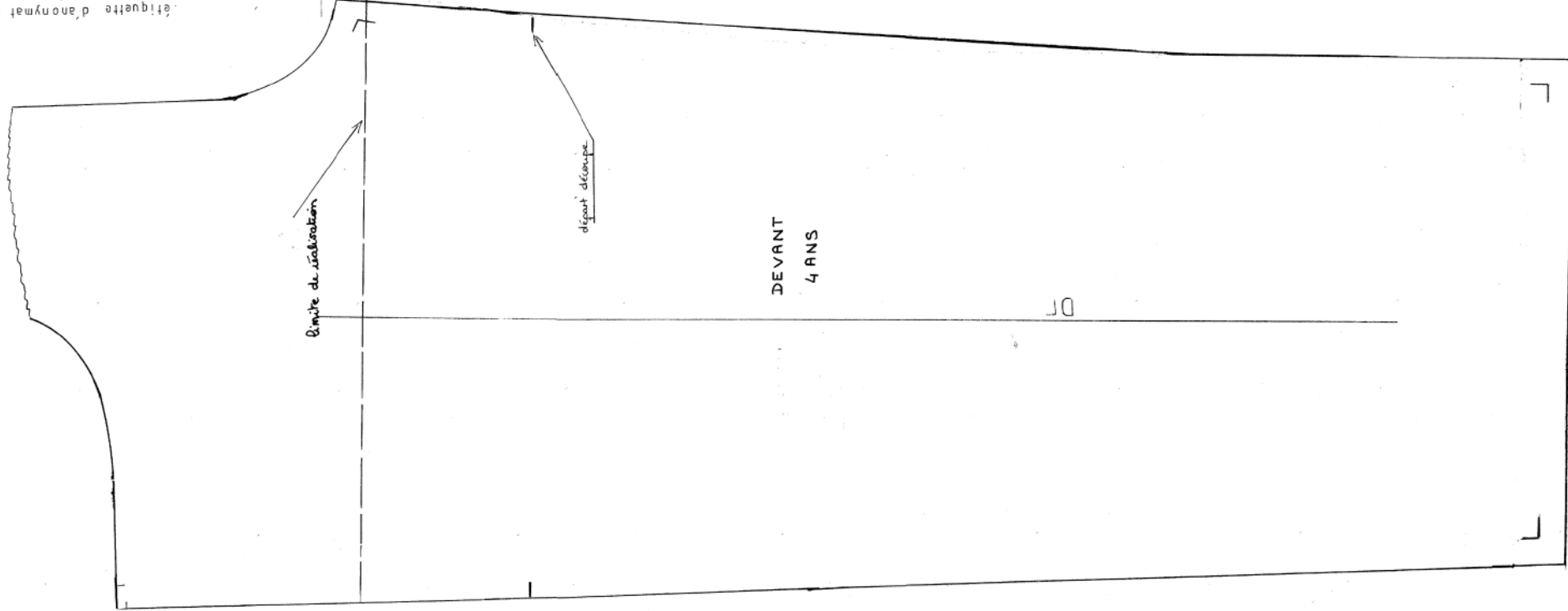
N d'inscription :

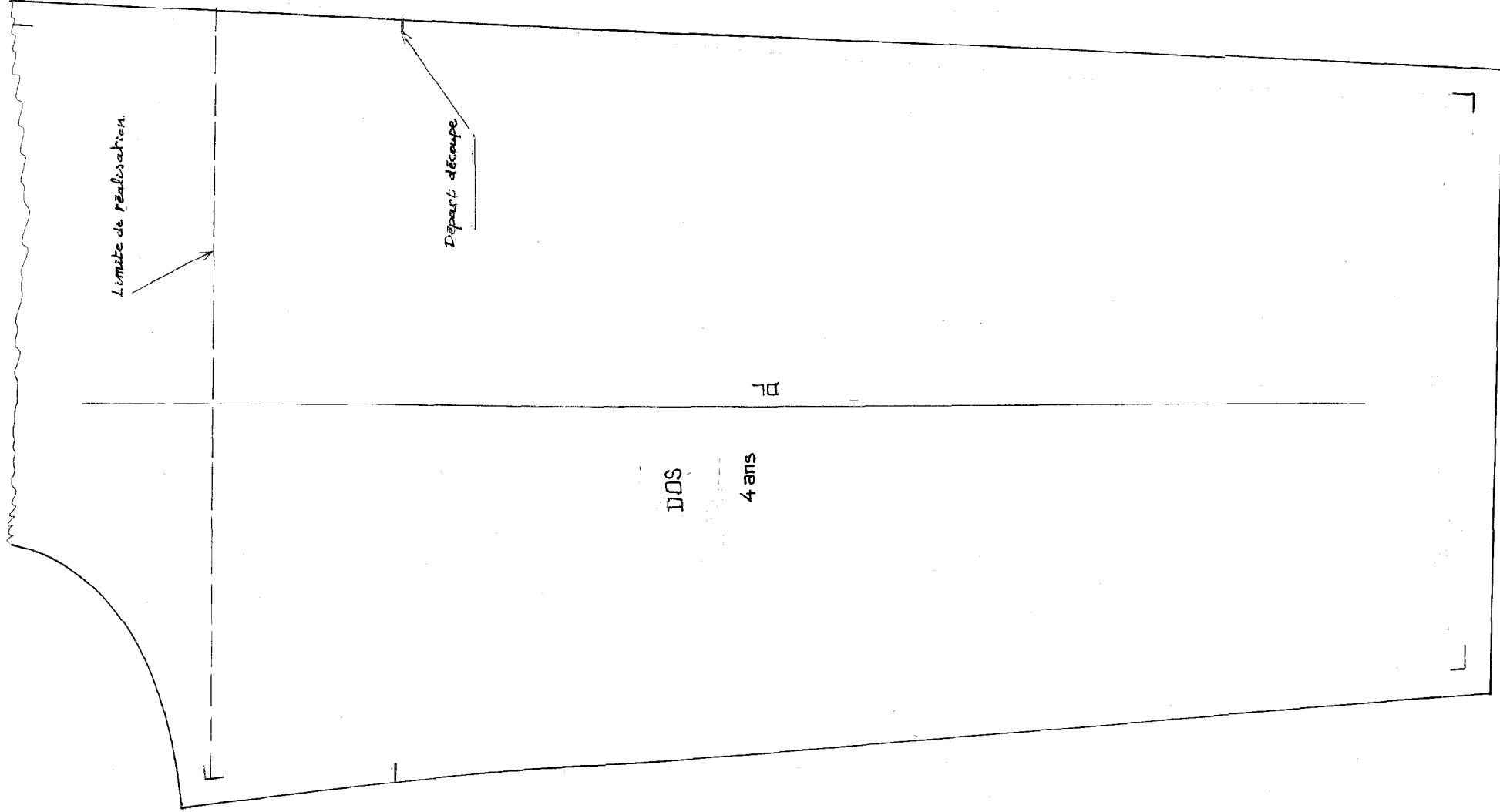
Nom :


Prénoms :

Notes

Piqure







ANNEXE 5

ATELIER RECUP’FRIPPES

ATELIER

RECUP’FRIPPES

ATELIER

RECUP’FRIPPES

ATELIER

RECUP’FRIPPES

atelier

recup’frippes

Samedi 4 octobre

Maison de quartier


Samedi 4 octobre


Maison de quartier

Samedi 4 octobre

Maison de quartier

atelier





Ne rien inscrire dans cette case	
Ne rien inscrire dans cette case	
Ne rien inscrire dans cette case	
Prénom :	
NOM :	N° :