

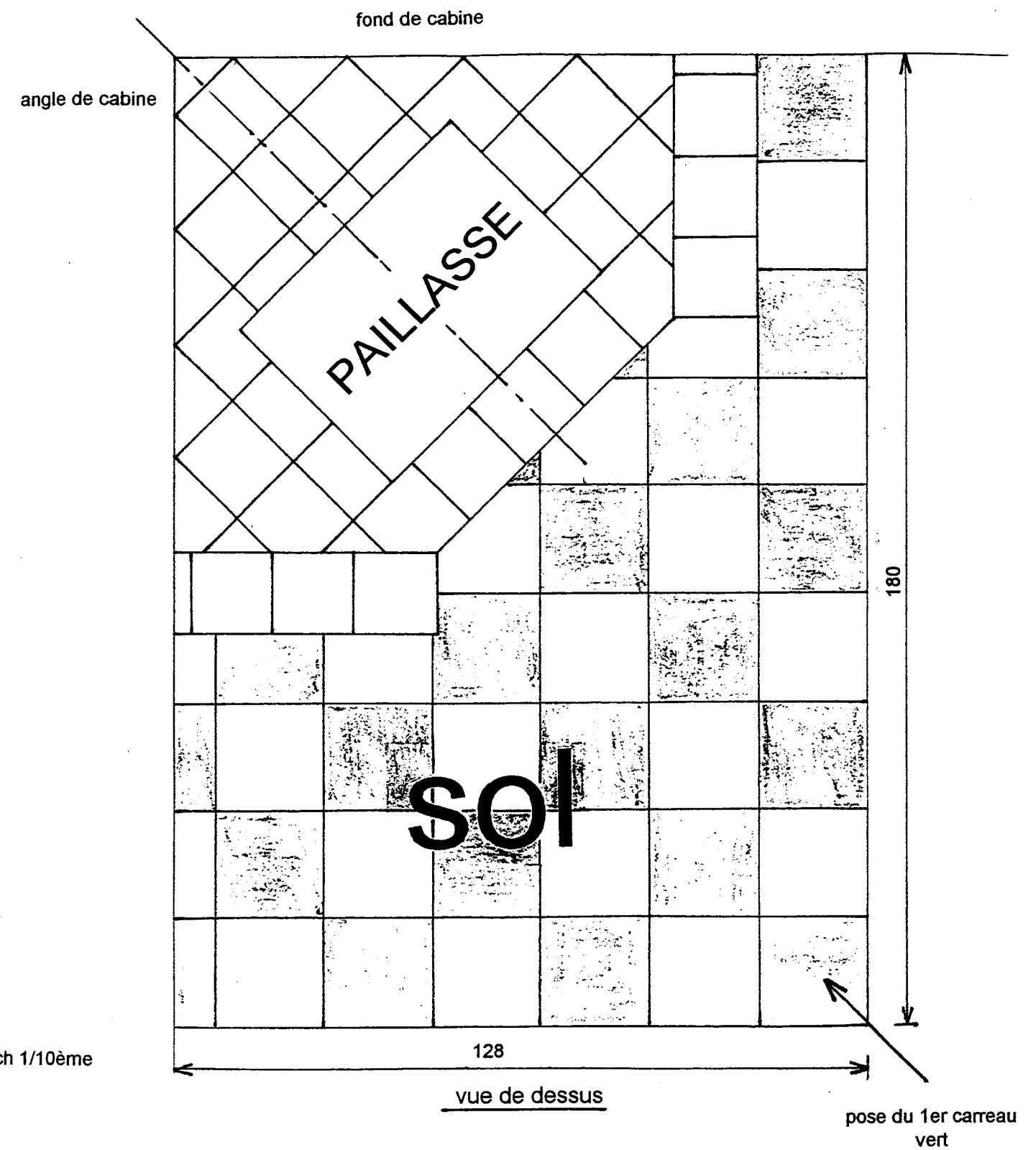
TRAVAIL DEMANDE

* Extrait du descriptif

carrelage cuisine grés émaillé 20 x 20 blanc/vert foncé
pose en damier

plan de travail cuisine, grés 15x15

- 1) Réaliser le hourdage des carreaux de plâtre
- 2) Réaliser en pose scellée le carrelage du sol
- 3) Mettre en place le panneau bois de paillasse
- 4) Réaliser le carrelage de la paillasse
- 5) Réaliser les joints paillasse et sol



GROUPEMENT INTERACADEMIQUE II	BEP			SESSION 2003	Code	Forme	Durée	REALISATION ET TECHNOLOGIE	Coeff.	5
SECTEUR 8 - BATIMENT	CAP	Carrelage Mosaïque	X	Epreuve	EP 1-B	Pratique	14 H	Sujet	Feuille	1/4

MODE OPERATOIRE

ON DEMANDE	ON DONNE	TEMPS CONSEILLE
de lire et décoder les documents	les différents plans le mode opératoire le barème de notation	0H 30
de tracer au sol et hourder les carreaux de plâtre	le plan de l'ouvrage la colle à carreaux de plâtre 03 carreaux de plâtre dimensions 5x50x66	1H
de réaliser le carrelage du sol	le plan de l'ouvrage 40 carreaux grés 20x20 sable et ciment	5H
de tracer sur le panneau bois l'emplacement de la plaque de cuisson de couper les baguettes de chant plat (sans coupe d'onglet) et les pointer afin de délimiter la plaque de placer le panneau bois	le panneau bois découpé (agglomérés ép 16 mm) des vis à bois pour fixer	1H
de calepiner les carreaux sur le panneau bois		1H
d'exécuter les coupes et coller les carreaux	35 carreaux grés 15x15	3H
de réaliser les joints de paillasse	le produit à joints gris	1H
de réaliser les joints de sol	le produit à joints gris	1H
de nettoyer son chantier	les outils de nettoyage	0H30
		TOTAL TEMPS 14H

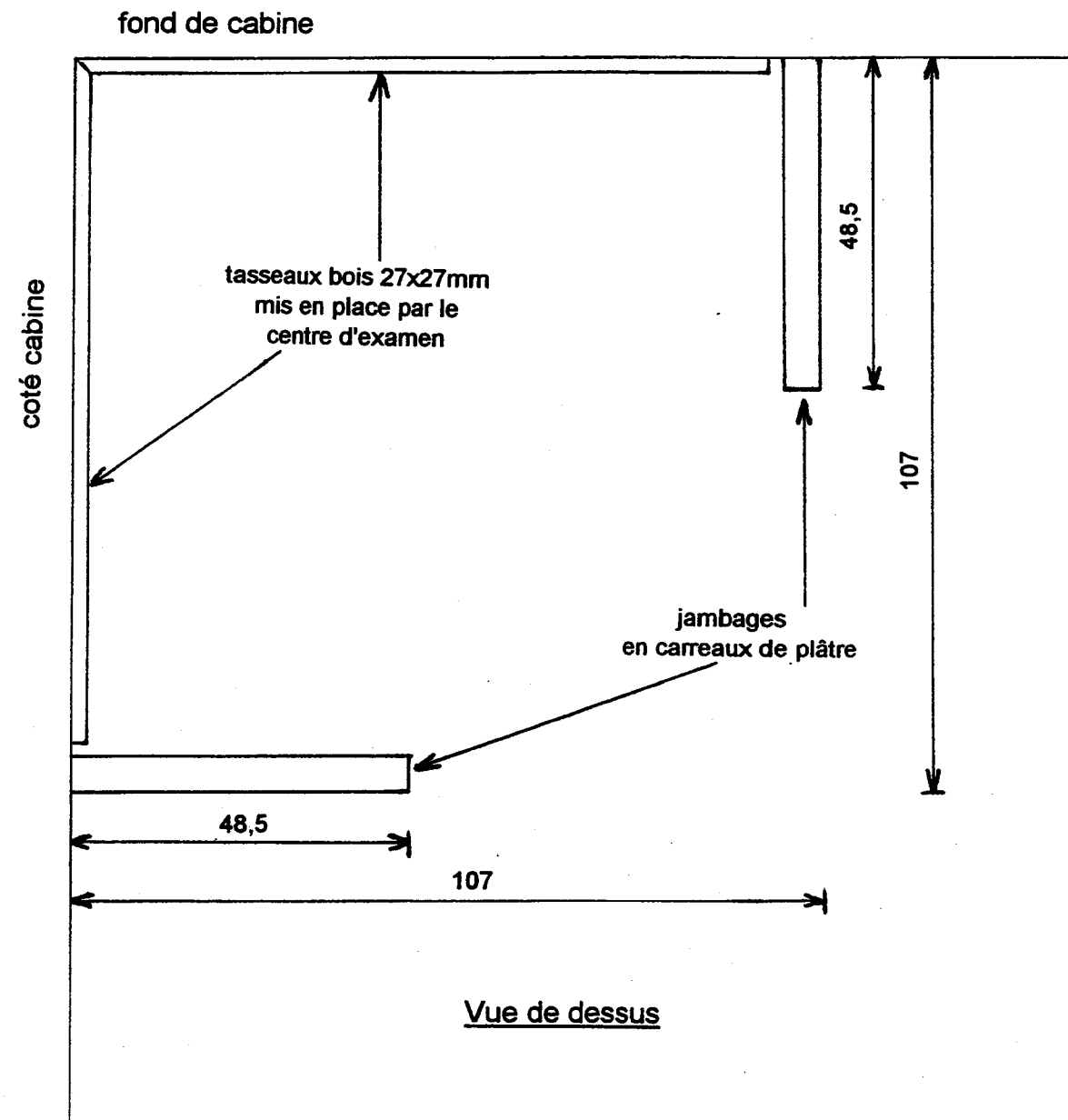
NOTE A TOUS LES CANDIDATS

- 1 Toutes les coupes seront réalisées à la carrelette sauf les deux coupes d'angle de la paillasse
- 2 Port obligatoire d'un vêtement de travail et des chaussures de sécurité
- 3 Prolonger le carrelage du sol de 5 cm sous la paillasse

On demande de contrôler	On donne	Observations
L'équerrage de la cabine	Le poste de travail	Equerre: _____mm

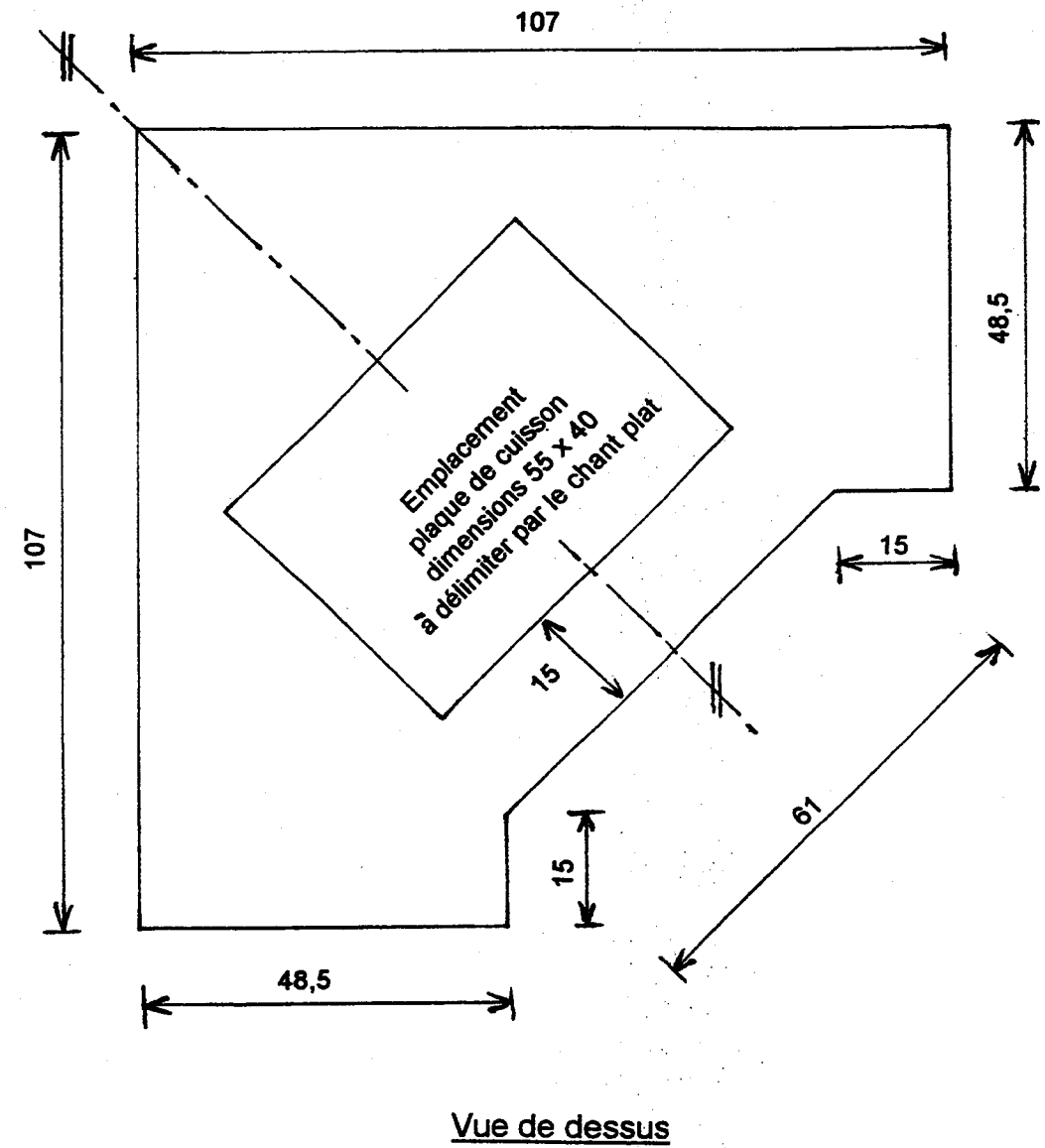
GROUPEMENT INTERACADEMIQUE II	BEP			SESSION 2003	Code	Forme	Durée	REALISATION ET TECHNOLOGIE	Coeff.	5
SECTEUR 8 - BATIMENT	CAP	Carrelage Mosaïque	X	Epreuve	EP 1-B	Pratique	14 H	Sujet	Feuille	2/4

IMPLANTATION DES JAMBAGES EN CARREAUX DE PLÂTRE



Jambages en carreaux de plâtre réalisés de niveau par rapport aux tasseaux bois

PANNEAU BOIS MIS A DISPOSITION POUR LA PAILLASSE



éch 1 /10 ème
cotes en cm

GROUPEMENT INTERACADEMIQUE II	BEP			SESSION 2003	Code	Forme	Durée	REALISATION ET TECHNOLOGIE	Coeff.	5
SECTEUR 8 - BATIMENT	CAP	Carrelage Mosaïque	X	Epreuve	EP 1-B	Pratique	14 H	Sujet	Feuille	3/4

BAREME DE CORRECTION

COMPETENCES	ON DEMANDE	ON DONNE	ON EXIGE	NOTES
C1.4	de lire et décoder les documents	les différents plans		
C3.3	d'organiser son travail	un poste de travail	une bonne organisation de son travail un équipement de travail et les protections individuelles	/15
C3.12	d'implanter et de hourder ses carreaux de plâtre	un poste de travail	le respect des cotes à ± 2 mm	/05
C3.12	de tracer et pointer les baguettes de chant plat	le panneau bois	le respect de la dimension de la plaque de cuisson	/05
C3.9.1	de réaliser le revêtement de sol	les matériaux nécessaires à la réalisation carrelage 20x20 pose en damier	le respect du damier et le démarrage du premier carreau le respect de l'équerrage l'horizontalité du sol ± 5 mm pour 2,50 m la planéité du sol ± 3 mm sous 2 m la largeur des joints 5 mm l'alignement des joints des joints remplis et lisses	/62
C3.9.2	de réaliser le revêtement de la paillasse	les matériaux nécessaires à la réalisation carrelage 15x15	le respect du démarrage axe du carreau/axe plaque l'horizontalité de la paillasse ± 5 mm pour 2,50m la planéité de la paillasse ±3 mm sous 2 m la largeur des joints 3 mm l'alignement des joints la propreté des coupes des joints remplis et lisses	/73
C3.14	d'assurer le nettoyage		la propreté de l'ouvrage et des abords l'ouvrage est livrable	/40

TOTAL /200

TOTAL /20

GROUPEMENT INTERACADEMIQUE II				BEP		
SECTEUR 8 - BATIMENT				CAP		x
SESSION 2003	Code	Forme	Durée	REALISATION ET TECHNOLOGIE		coeff. 5
Epreuve	EP1 B	Pratique	14 H	Sujet / Barème de correction EP1		feuille 4/4