

## SUJET

### REALISATION D' UN COUVRE LIT MATELASSE

#### On donne :

Un dossier technique constitué

- d'un dessin technique du couvre-lit matelassé
- d'un extrait du cahier des charges du couvre-lit
- d'un dessin du patchwork central
- des gabarits des triangles du patchwork
- d'un plan de travail

Matière d'œuvre et fournitures

Une table de coupe

Une machine à coudre

Matériel nécessaire

#### On demande :

De reproduire le dessin « patchwork » à l'échelle 1 (gabarit triangle fourni).

D'effectuer les tracés nécessaires à la coupe du produit à réaliser.

De réaliser le couvre lit.

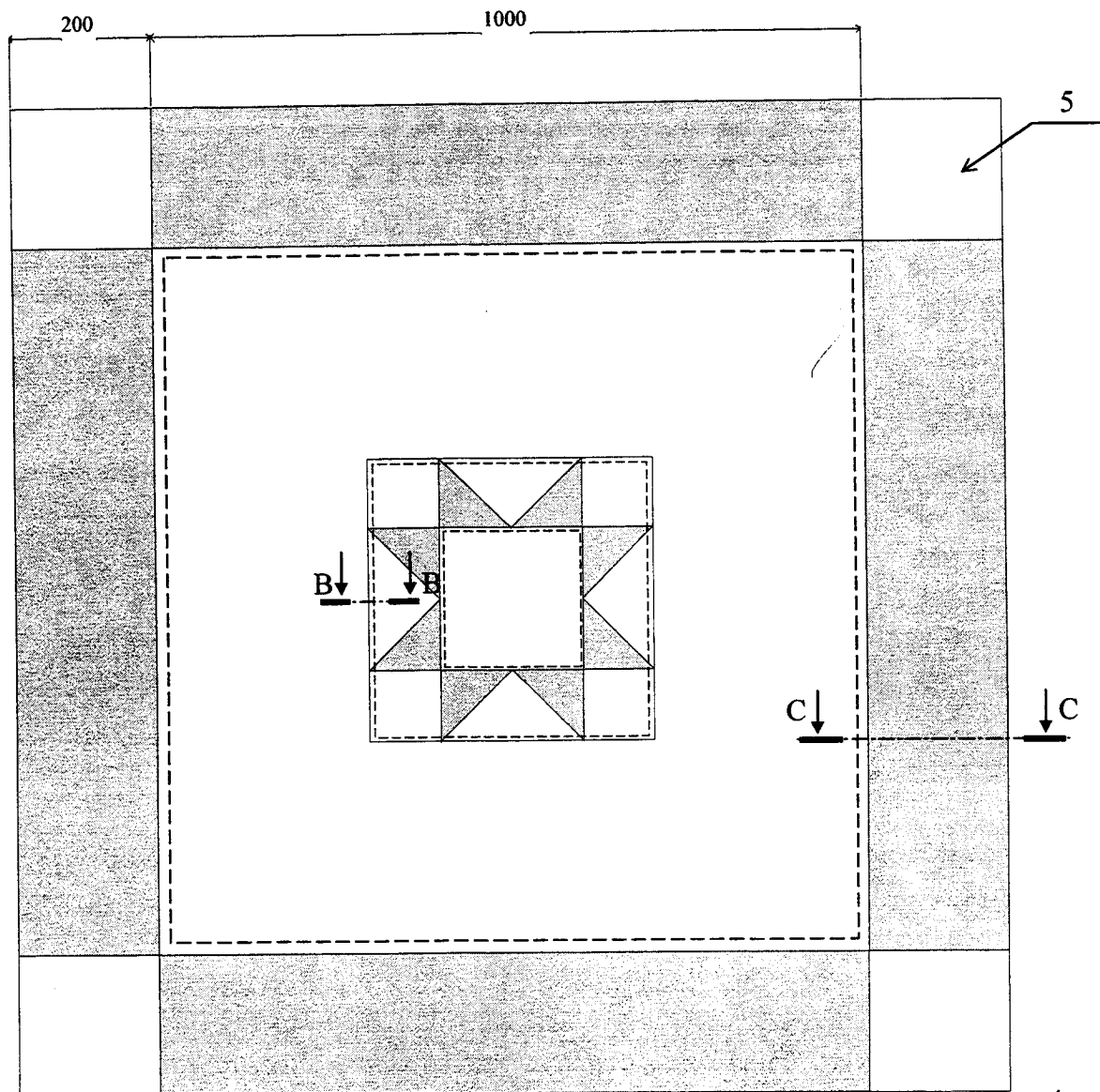
De vérifier que le travail est conforme au cahier des charges et au dessin technique.

D'effectuer les contrôles nécessaires en cours et en fin de réalisation.

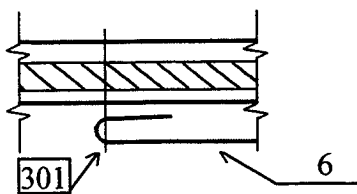
De compléter la fiche d'auto contrôle.

Groupement inter académique II	Session 2003	Sujet N° 20062
<b>EXAMEN : C.A.P. Tapisserie d'ameublement</b>		
EPREUVE : EP2 Mise en oeuvre		
Durée : 20 h	Coefficient : 10	N° de page : S 1 / 7

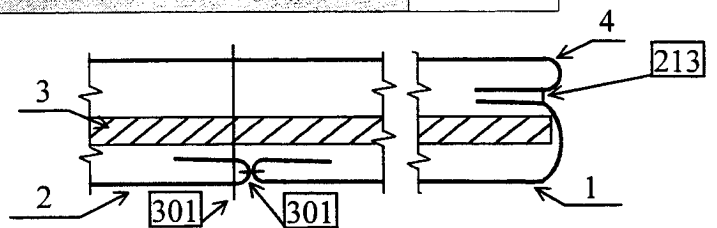
# COUVRE LIT MATELASSE (Echelle 1/10)



**B-B**



**C-C**



*Les unités sont en millimètres*

6	1	Motif patchwork	Toile coton	Bleu et blanc
5	4	Carré des angles	Toile coton	Blanc
4	1	Doublure	Toile coton	Blanche
3	1	Ouate	Acrylique	
2	1	Plateau dessus	Toile coton	Blanc
1	4	Bande d'encadrement	Toile coton	Bleue
<b>Rep.</b>	<b>Nbre.</b>	<b>Désignation</b>	<b>Matières</b>	<b>Observations</b>

EXAMEN : C.A.P. Tapisserie d'ameublement Couture décor

Sujet n° 20062

EPREUVE : EP2 Mise en oeuvre

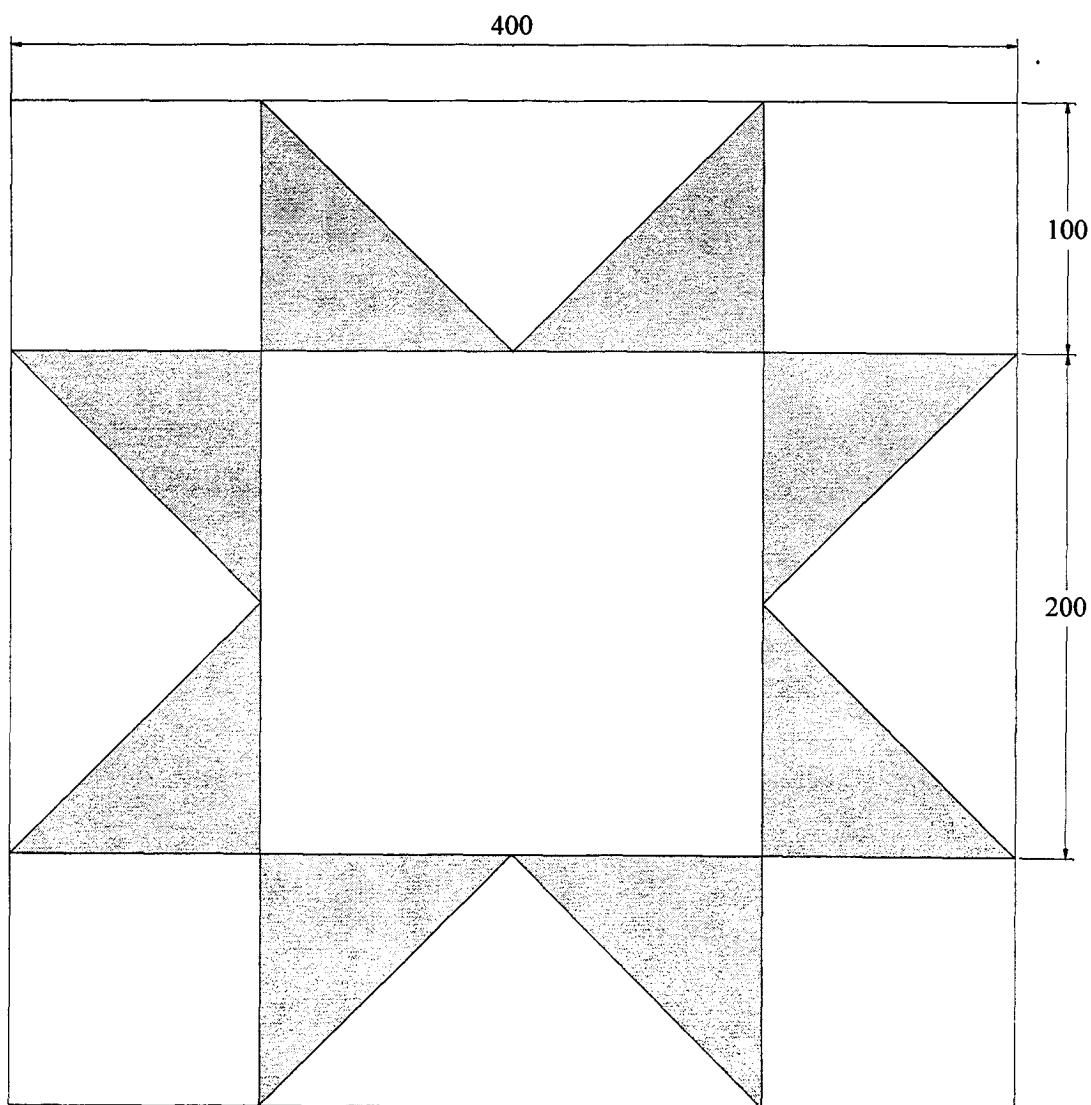
Page S 2/7

# CAHIER DES CHARGES DU COUVRE-LIT (Extrait)

Le couvre lit est composé :

- D'un plateau central blanc de 100cm X 100cm.
- De 4 bandes rapportées de tissu bleu de 20cm X 100cm.
- De 4 carrés à chaque extrémité de tissu blanc de 20cm x 20cm.
- D'un motif central (patchwork) de 40cm X 40cm.
- D'une doublure blanche de 140cm X 140cm.
- D'une couche de ouate de 140cm x 140cm.
- Chaque morceau est assemblé par des coutures ouvertes.

## PATCHWORK CENTRAL APPLIQUE



EXAMEN : C.A.P. Tapisserie d'ameublement Couture décor

Sujet n° 20062

EPREUVE : EP2 Mise en oeuvre

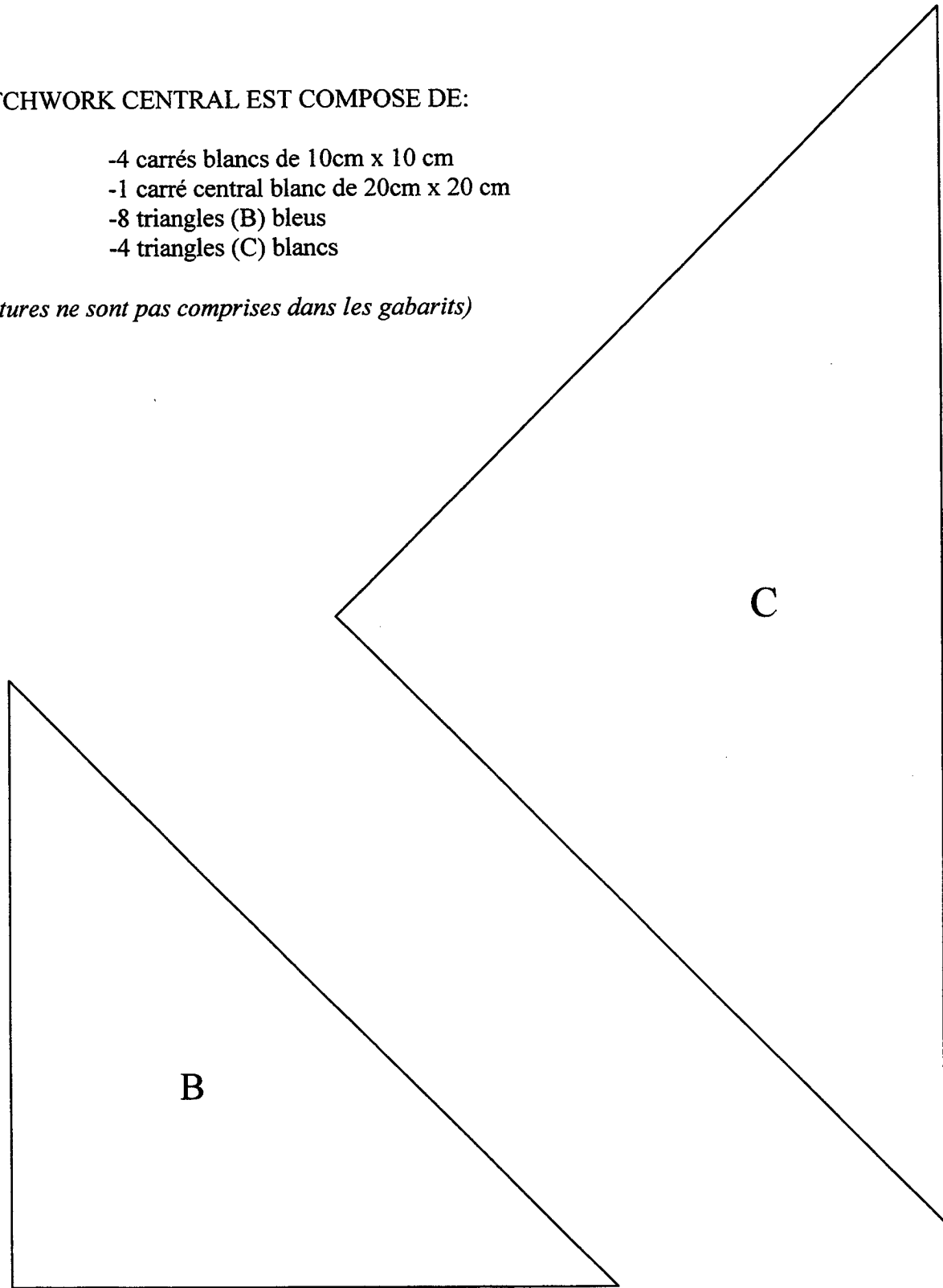
Page S 3/7

# GABARIT DES TRIANGLES DU PATCHWORK CENTRAL

LE PATCHWORK CENTRAL EST COMPOSE DE:

- 4 carrés blancs de 10cm x 10 cm
- 1 carré central blanc de 20cm x 20 cm
- 8 triangles (B) bleus
- 4 triangles (C) blancs

*(les coutures ne sont pas comprises dans les gabarits)*



EXAMEN : C.A.P. Tapisserie d'ameublement Couture décor

Sujet n° 20062

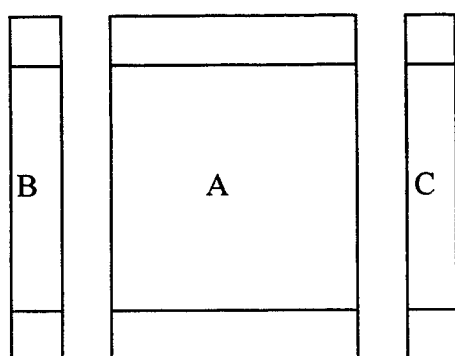
EPREUVE : EP2 Mise en oeuvre

Page S 4/7

# PLAN DE TRAVAIL

## COUVRE-LIT

- 1 Reproduire le patchwork à l'aide des gabarits.
- 2 Effectuer la coupe du couvre-lit (les chutes serviront au patchwork).
- 3 Réaliser le patchwork.
- 4 Réaliser le plateau de dessus.
  - a) Assembler une bande bleue de part et d'autre du plateau central (ensemble A).
  - b) Assembler chacune des deux autres bandes bleues avec un carré blanc à chaque extrémité (ensemble B ET C).
  - c) Assembler l'ensemble A avec B puis l'ensemble C avec A



Ces assemblages seront réalisés avec des coutures ouvertes de 1 cm

- 5 Préparer le matelas suivant : Ouate + Doublure –o– contre –o– avec plateau dessus.
- 6 Piquer tout autour en laissant une ouverture de 80 cm environ.
- 7 Dégarnir le surplus d'ouate extérieur à la piqûre.
- 8 Retourner et fermer à points cachés.
- 9 Surpiquer à l'intérieur du grand carré blanc.
- 10 Appliquer le carré formant le patchwork au centre. Piquer à 1 mm.
- 11 Surpiquer le petit carré blanc intérieur.
- 12 Contrôler.

# FICHE D'AUTO CONTROLE

**COUVRE LIT**

**Accepté**

**Refusé**

Le patchwork est régulier, les assemblages coïncident

Les mesures finales sont respectées  $\pm 5$  mm

Les surpiqûres sont régulières

Le produit est conforme au cahier des charges

*Cette feuille est à compléter et à rendre avec les travaux réalisés.  
Joindre la fiche d'évaluation réservée au jury.*

**N° Anonymat :** .....

**SPECIALITE :** CAP Tapisserie d'ameublement Couture décor

**EPREUVE :** EP2 mise en oeuvre

**SESSION 2002**

*Partie à découper*

**N° Anonymat :** .....

**NOM :** ..... **Prénom :** .....

**Centre d'examen :** .....

EXAMEN : C.A.P. Tapisserie d'ameublement Couture décor	Sujet n° 20062
EPREUVE : EP2 Mise en oeuvre	Page S 6/7

## FICHE D'ÉVALUATION RÉSERVÉE AU JURY

### COUVRE LIT

REPRODUCTION DU PATCHWORK	15
REALISATION DU PATCHWORK	15
RESPECT DES MESURES DE L'ENCADREMENT	16
LE MATELASSAGE EST CONFORME AU DESSIN TECHNIQUE	18
LES SURPIQUES SONT REGULIERES	12
LE POINT DE FERMETURE EST SOIGNE ET REGULIER	10
LES DIMENSIONS FINALES SONT RESPECTEES $\pm 5\text{mm}$	10
	-----
	96
 <b>AUTO CONTROLE</b>	 04
	-----
	100

La feuille d'évaluation est à rendre avec le produit réalisé.

EXAMEN : C.A.P. Tapisserie d'ameublement Couture décor	Sujet n° 20062
EPREUVE : EP2 Mise en oeuvre	Page S 7/7