

EPREUVE PRATIQUE

PLAN DE TRAVAIL

COMPETENCES EVALUEES

- C1-1 Collecter les données de la demande
- C3-2 Effectuer des opérations de préparation, de coupe
- C3-5 Effectuer les opérations de montage, de finition et de repassage
- C3-6 Contrôler la qualité en cours et en fin de réalisation

DESCRIPTIF


Veste avec une pince de taille et un petit coté
 Poche à rabat avec deux passepoils
 Col tailleur


ON DONNE

Documents : sujet et patron **coutures comprises**
 Matières : matière d'œuvre, toile tailleur et doublure
 Fournitures : coton à bâtir, simili et passement

ON DEMANDE

De réaliser le devant droit de la veste



OPERATIONS	RENSEIGNEMENTS
Réaliser le placement des éléments sur le lainage Tracer les contours Tracer les passepoils et la parementure de la poche Découper les éléments Régler la toile tailleur et les fonds de poche en doublure Passer les fils indispensables à la réalisation	Les valeurs sont à l'initiative du candidat
Assembler les pinces – poitrine et encolure – Assembler le coté au devant Presser le devant Réaliser le rabat de la poche Réaliser la poche passepoilée à deux passepoils avec rabat	Pinces ouvertes Respecter les repères – couture ouverte – Vérifier le profil Ouverture = 140mm Profondeur = 150mm Hauteur des passepoils = 4mm
Assembler les pinces de la toile	
Mettre la toile en forme au fer Entoiler le devant Fixer le revers Presser le revers Glacer la poche sur la toile tailleur Régler le bord Fixer le passement sur le bord et sur la ligne de cassure Assembler la parementure au devant Ouvrir la couture Dégarnir, cranter et retourner la parementure Former le bord Mettre en place le revers Glacer la parementure Remplier et fixer le bas Presser en totalité Fixer l'étiquette d'anonymat à l'épaule	Au point de chevron Au point de chausson Jusqu'au cran de montage du col Point coulé Valeur du rempli = 50mm

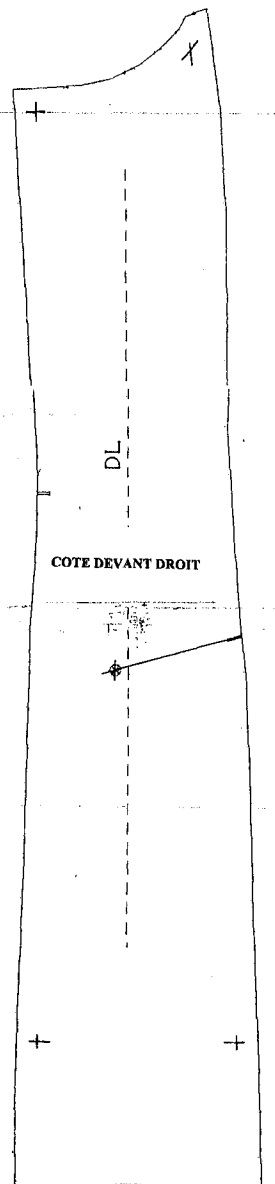
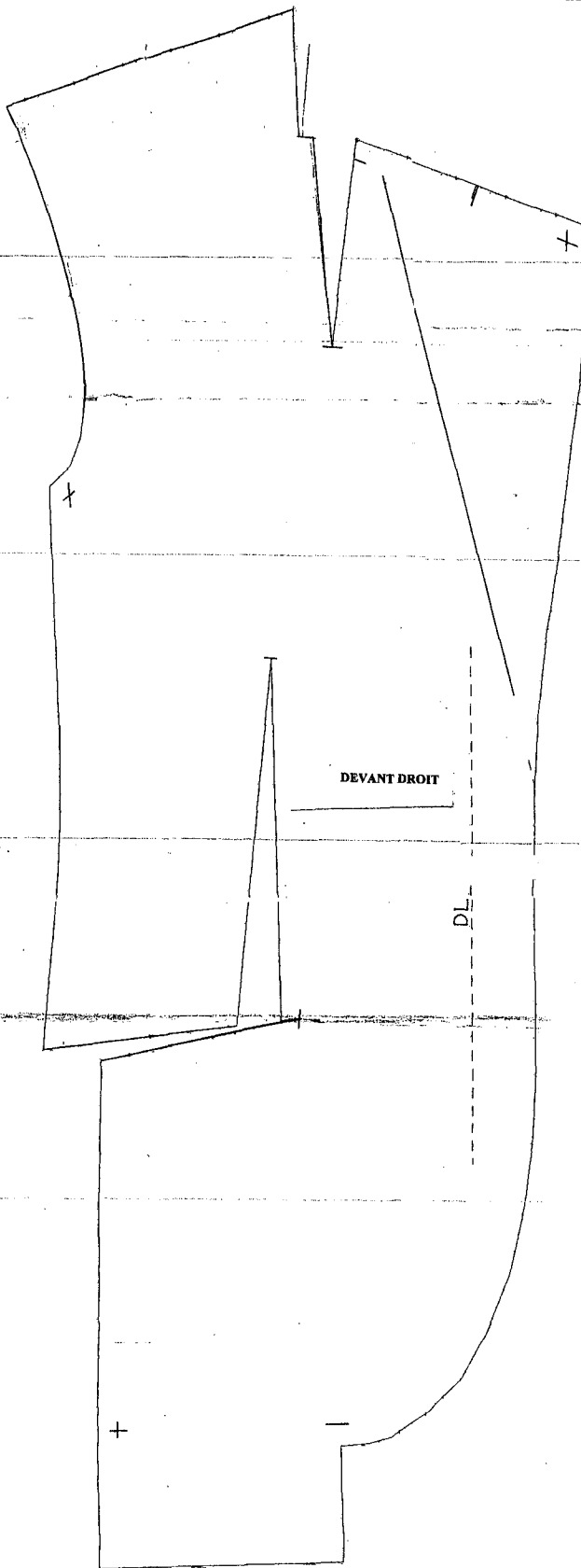
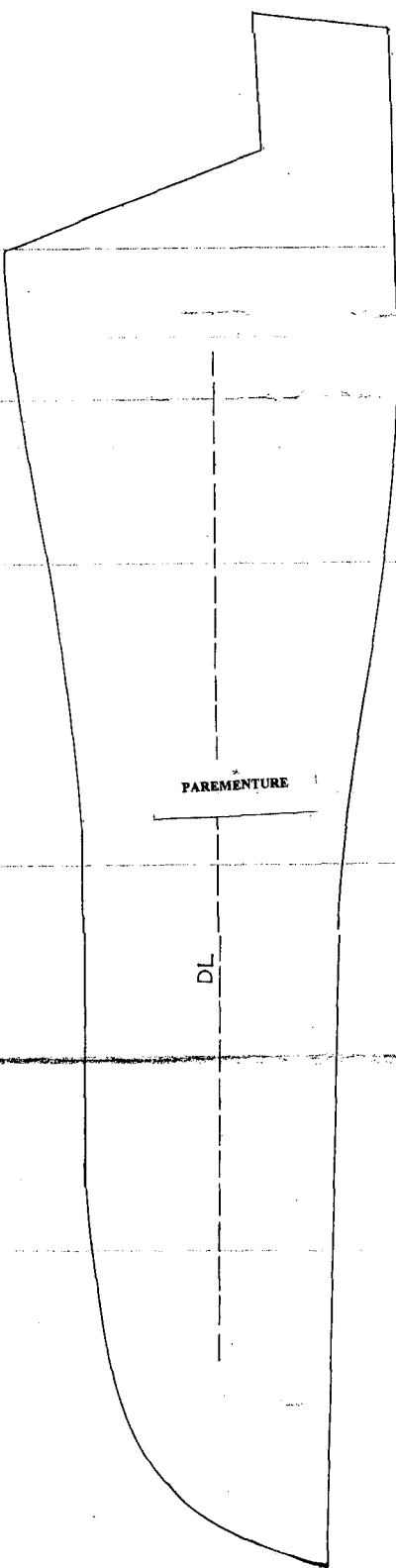
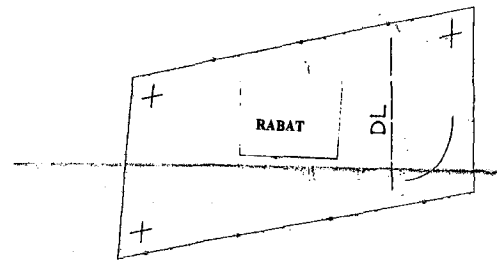
COUTURES COMPRISES DE 1 CM
REPLI COMPRIS DE 5 CM

PASSEPOILS ET FONDS DE POCHE A REGLER PAR LE CANDIDAT

Partie à fixer sur le produit	N° Anonymat :	N° Anonymat :
	Note / 20 :	Nom : Prénom : N° Candidat

2 fonds de poche	Doublure
1 dessous de rabat	doublure
1 dessus de rabat	Lainage
2 passepoils	lainage
1 devant droit	Toile tailleur
1 parementure	lainage
1 coté devant droit	Lainage
1 devant droit	Lainage
Désignations	Matières

FORTIAT A0 REDUIT EN A3



CAP TAILLEUR DAME
EPI B : PREPARATION, MISE EN ŒUVRE, ARTS APPLIQUES
Durée : 14 heures Code : 50 24 233 Coefficient : 10 SUJET SESSION JUIN 2003 Page 2/2