

COMPETENCES EVALUEES

- C1-2 Lire, analyser, classer et sélectionner les documents
- C3-2 Effectuer des opérations de préparation, de coupe
- C3-5 Effectuer les opérations de montage, de finition et de repassage
- C3-6 Contrôler la qualité en cours et en fin de réalisation

DESCRIPTIF

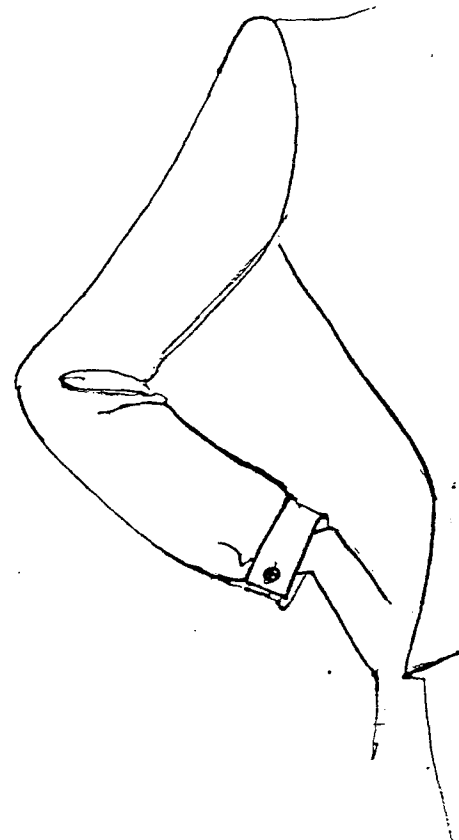
Manche tailleur avec poignet boutonné
Boutonnière passepoilée

ON DONNE

Documents : sujet et patron avec **coutures comprises**
Matières : matière d'œuvre et thermocollant
Fournitures : coton à bâtir, simili et un bouton

ON DEMANDE


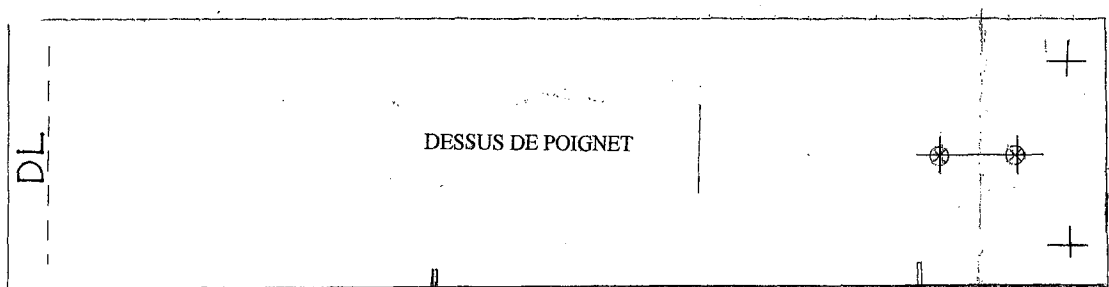
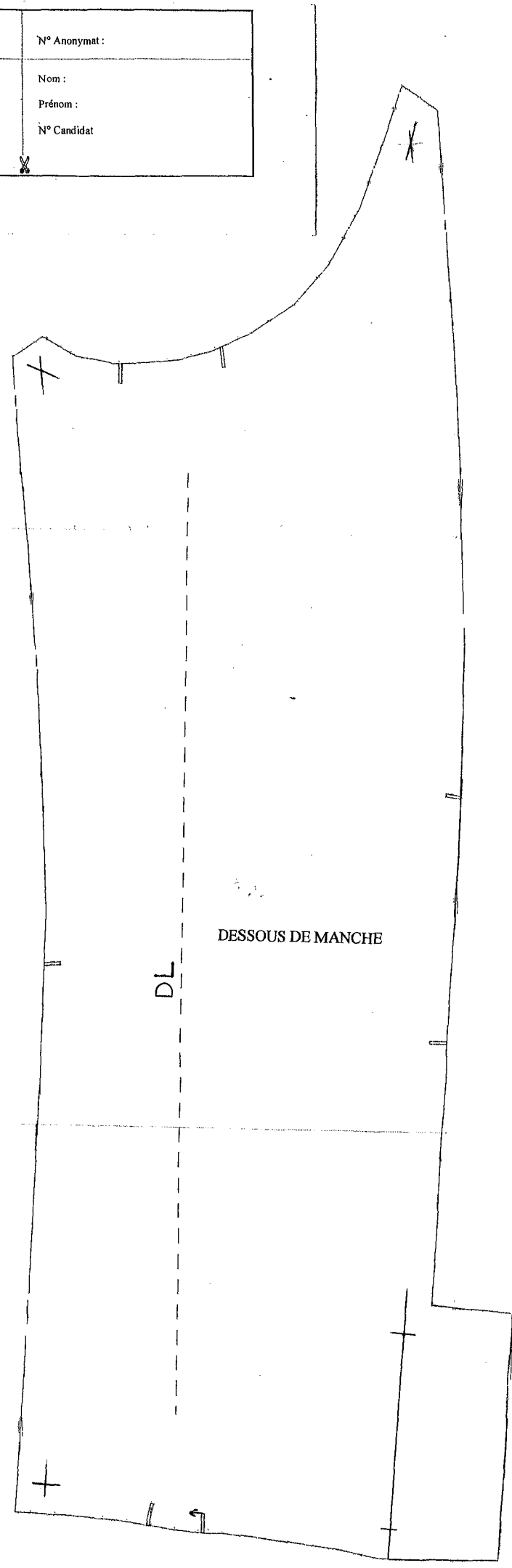
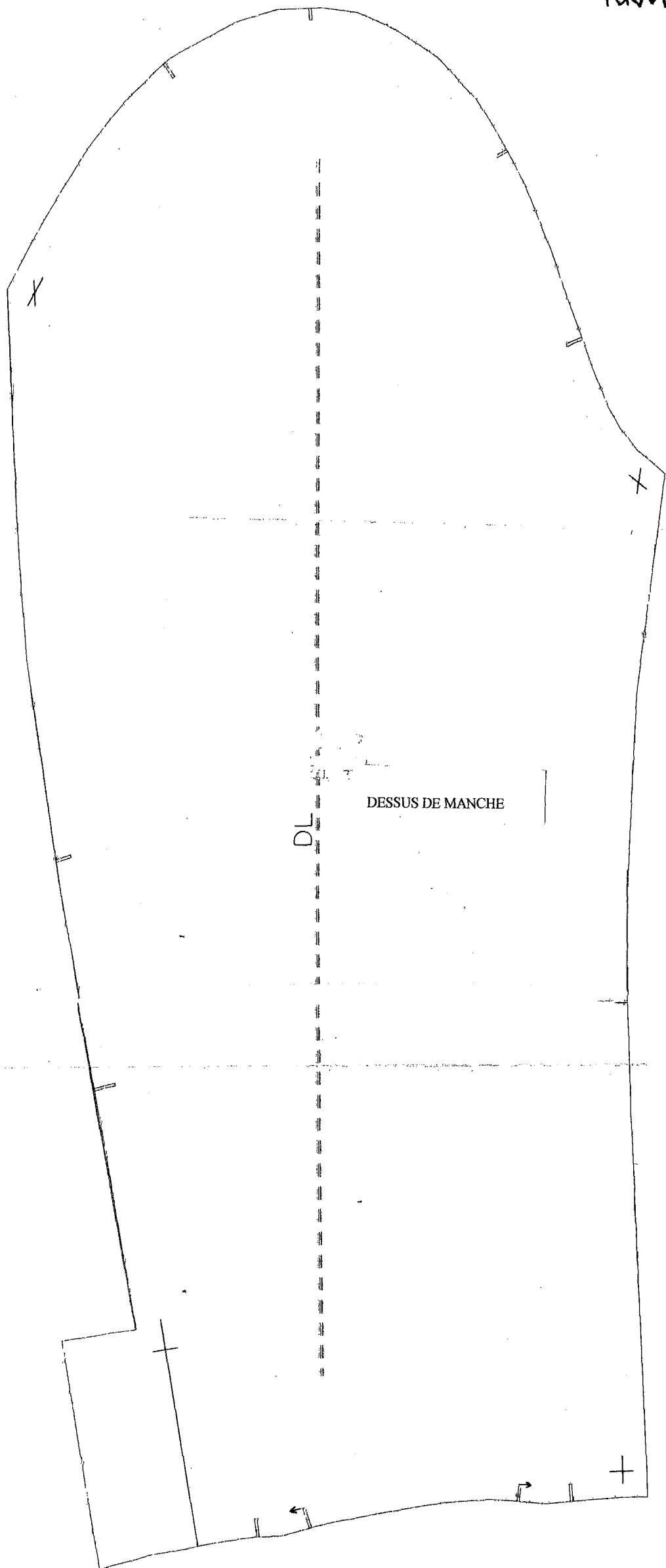
De réaliser la manche droite



Plan de travail

OPERATIONS	RENSEIGNEMENTS
Régler les éléments de la manche Travailler le composé de saignée au fer Assembler la couture de saignée	valeurs de couture = 10mm Respecter les repères, Couture ouverte
Réaliser la boutonnière passepoilée sur le dessus de poignet Thermocoller le dessus de poignet Assembler le dessous avec le dessus de poignet Dégarnir, cranter, retourner et mettre en forme le poignet Fendre, cranter et rabattre le dessous de poignet à l'emplacement de la boutonnière Presser le poignet Former et assembler les plis	Respecter les repères Longueur de la boutonnière = 20 mm Respecter les repères Croisure = 40mm Respecter les repères et le sens d'orientation
Assembler la couture de coude Assembler le dessus de poignet avec la manche Dégarnir les épaisseurs Rabattre le dessous du poignet	Couture ouverte - Ouverture = 70mm Couture couchée vers la manche Hauteur du poignet = 50mm
Presser en totalité Coudre le bouton Fixer l'étiquette d'anonymat à la tête de manche	De chaque côté de l'ouverture, point de rabattement sur 30mm Point coulé sur le reste, dessous à plat En regard de la boutonnière

Partie à fixer sur le produit	N° Anonymat :	N° Anonymat :
	Note / 20 :	Nom :
		Prénom :
		N° Candidat :



COUTURES COMPRISES DE 1 CM

1 dessus de poignet	thermocollant
1 passepoil	Lainage en biais
1 dessous de poignet	lainage
1 dessus de poignet	lainage
1 dessous de manche droit	Lainage
1 dessus de manche droit	Lainage
Désignations	Matières