

DOSSIER TECHNIQUE

Sommaire :

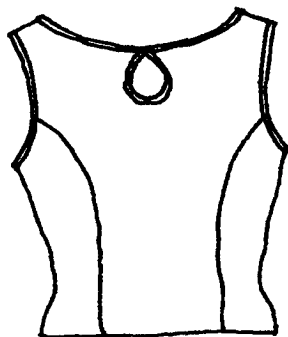
Description du modèle – Nomenclature	DT2/4
Gamme de montage	DT 3 /4 et DT 4/4

Groupement inter académique II	Session 2003	Sujet N° 3 021
CAP COUTURE FLOU		
EP2 Réalisation d'un produit		
Dossier technique		N° de page : DT 1/4

CARACO "SUN"

DESCRIPTIF :

- Caraco sans manche
- Découpe princesse dos et devant
- Fentes dans découpes devant
- Goutte d'eau au milieu dos
- Encolure et emmanchures bordées d'un biais



NOMENCLATURE

5	1	Biais	"	Longueur = 2 m
4	2	Côté dos	"	
3	1	Dos	"	
2	2	Côté devant	"	
1	1	Devant	Viscose	
Rp	Nb	Désignation	Matière	Renseignements

CAP COUTURE FLOU	Sujet N° 3 021
EP2 Réalisation d'un produit	Page DT 2 / 4

ORDRE DE MONTAGE

Thème :
CARACO "SUN"

Machines :
Piqueuse plate 5 pts/cm
Surjeteuse

Matériels divers :
Ciseaux
Réglet
Epingles
Aiguille
Guide margeur



Matière : Toile viscosa

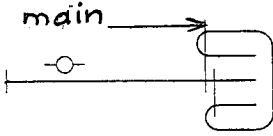
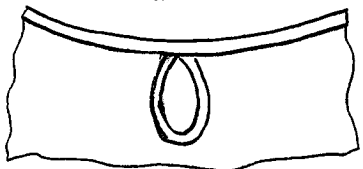
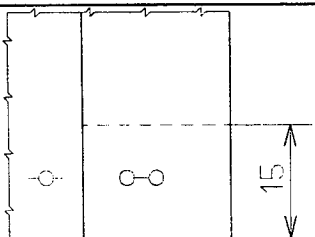
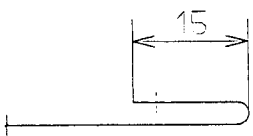
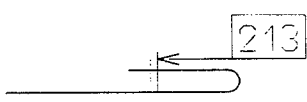
N° :	Opérations :	Schémas :	Renseignements :
1	Surjeter : - devant (découpes et épaules) - côtés devant (découpes et côtés) - dos (découpes et épaules) - côtés dos (découpes)		
2	Assembler découpes dos		
3	Assembler découpes devant	Idem 2	Jusqu'à 1cm après le dé-cranté de fente
4	Repasser découpes dos devant		Couture ouverte
5	Assembler côtés et épaules	Idem 2	
6	Repasser côtés et épaules	Idem 4	Couture ouverte
7	Assembler le biais aux emmanchures (dans la pliure)		En commençant aux côtés et en rempliant l'extrémité

CAP COUTURE FLOU

Sujet N° 3 021

EP2 Réalisation d'un produit

Page DT 3 / 4

8	Rabattre biais sur l'envers		-Bâtir avant si nécessaire
9	Assembler biais sur goutte d'eau	Idem 7	
10	Rabattre biais sur l'envers	Idem 8	
11	Assembler biais sur l'encolure en prenant la précaution d'ajuster les extrémités de la goutte d'eau	Idem 7 	En commençant à l'épaule et en repliant l'extrémité
12	Rabattre biais sur envers	Idem 8	
13	Surjeter le bas du caraco	Idem 1	
14	Assembler bas de fente		
15	Retourner fente		
16	Repasser fente et préformer rempli bas caraco		
17	Remplir bas et fente		Points main invisibles
18	Contrôler		
19	Repasser		

CAP COUTURE FLOU	Sujet N° 3 021
EP2 Réalisation d'un produit	Page DT 4 / 4