

ORGANISATION DES EPREUVES PRATIQUES SESSION 2003

EXAMENS DU SECTEUR IV

CAP SELLERIE GENERALE

EP1 – PREPARATION, MISE EN ŒUVRE, ARTS APPLIQUES

Déroulement de l'épreuve

Les documents à remettre au candidat sont regroupés sous la forme suivante :

- un sujet « A1 - arts appliqués »
- un sujet « A2 - préparation, technologie »
- un sujet « Partie B »

Les candidats sont évalués deux fois au poste de travail en cours d'épreuve :

- avant le découpage de la matière d'œuvre. Cette évaluation au poste de travail doit permettre d'arrêter le candidat avant le découpage en cas d'erreur importante qui risquerait de l'entraîner dans des difficultés au montage. Dans ce cas, le jury intervient et attribue la note zéro pour la partie concernée.

- en fin de fabrication

Des grilles d'évaluation sont à remettre au jury au début de l'épreuve en même temps que les sujets.

Dans chaque atelier, il convient de prévoir un surveillant et deux enseignants de la spécialité de l'examen pour l'évaluation.

Le centre d'examen doit remettre au candidat la matière d'œuvre et les gabarits nécessaires au découpage

Les gabarits sont à réaliser par le centre d'examen d'après les tracés qui lui sont expédiés précédemment.

Une grille récapitulative des notes des parties A et B sera donnée aux correcteurs pour être complétée avant d'être transmise au secrétariat d'examen.

EP2 – REALISATION D'UN PRODUIT

Le candidat doit découper la matière d'œuvre nécessaire pour réaliser le produit d'après les gabarits qu'il aura effectués. En conséquence, l'exactitude des gabarits doit être vérifiée avant le découpage de la toile.

Le centre d'examen dispose d'un gabarit type (réalisé d'après le tracé qui lui est expédié) qu'il doit remettre au candidat en cas d'erreur qui risquerait de le mettre en difficulté pour la réalisation.

Dans chaque atelier, il convient de prévoir un surveillant et deux enseignants de la spécialité de l'examen pour l'évaluation. Des consignes sont à leur remettre au début de l'épreuve.

* * * * *

NOTE AUX JURYS

(document à mettre avec les sujets)

EXAMEN : CAP SELLERIE GENERALE

EPREUVE : Préparation Partie B-Partie pratique.....

J 1/1

Les candidats seront évalués deux fois au poste de travail :

- 1) Avant le découpage de la matière d'œuvre (évaluation de la compétence C32)
- 2) En fin de fabrication (évaluation de la compétence C35)

Recommandations pédagogiques pour l'évaluation de la compétence C.3.2. : Effectuer les opérations de débit

En cas d'erreur entraînant une impossibilité de montage, faire rectifier le candidat avant le découpage de la matière d'œuvre (la note sera alors inférieure à 4 points selon les erreurs commises).

Recommandations pédagogiques pour l'évaluation de la compétence C.3.5. : Contrôler la qualité en cours et en fin de réalisation.

A l'issue de la fabrication du produit, chaque candidat devra exprimer devant le jury ce qu'il pense de la qualité de sa réalisation. Le candidat doit être capable d'exprimer l'écart entre les critères exigés (dimensions et techniques précisées sur l'extrait du cahier des charges et les documents techniques) et le résultat de sa fabrication pour que la compétence C.3.5. soit reconnue acquise et sanctionnée par la note de 4 points.

La qualité du produit est par ailleurs évaluée par le jury sur 10 points.

Soit un total de $2 + 4 + 10 + 4 = 20$ points

Nota : Il est recommandé de laisser 10 à 15 minutes de réflexion au candidat avant l'interrogation.

SUJET :
COUSSIN 1 /4 CERCLE pour BANQUETTE RONDE

- 1) Réaliser la matelassure
- 2) Réaliser la garniture
- 3) Poser la garniture sur son support
- 4) Poser une toile de finition sur la moitié du support

EXTRAIT DU CAHIER DES CHARGES :

- Support : contreplaqué 500 x 500 x10 mm
- Matelassure : mousse polyether épaisseur 80 mm
- Fixation de la matelassure : colle néoprène
- Plateau de la garniture :
 - mousse polyether entoilé épaisseur 10 mm
 - tissu enduit expansé (skaï)
- Fond, embase, joue droite, joue gauche et jonc :
 - tissu enduit expansé (skaï)
- Toile de finition de la garniture :
 - tissu jaconas
- Assemblage de la garniture :
 - fil nylon n° 61, réglage longueur des points :3 points au cm
- Fixation de la garniture :
 - agrafes à piquer de 6 mm, surtaillage à 3 mm des agrafes
- Pose de la toile de finition :
 - fixation au point caché, longueur des points 5 mm

COMPETENCES MISES EN ŒUVRE

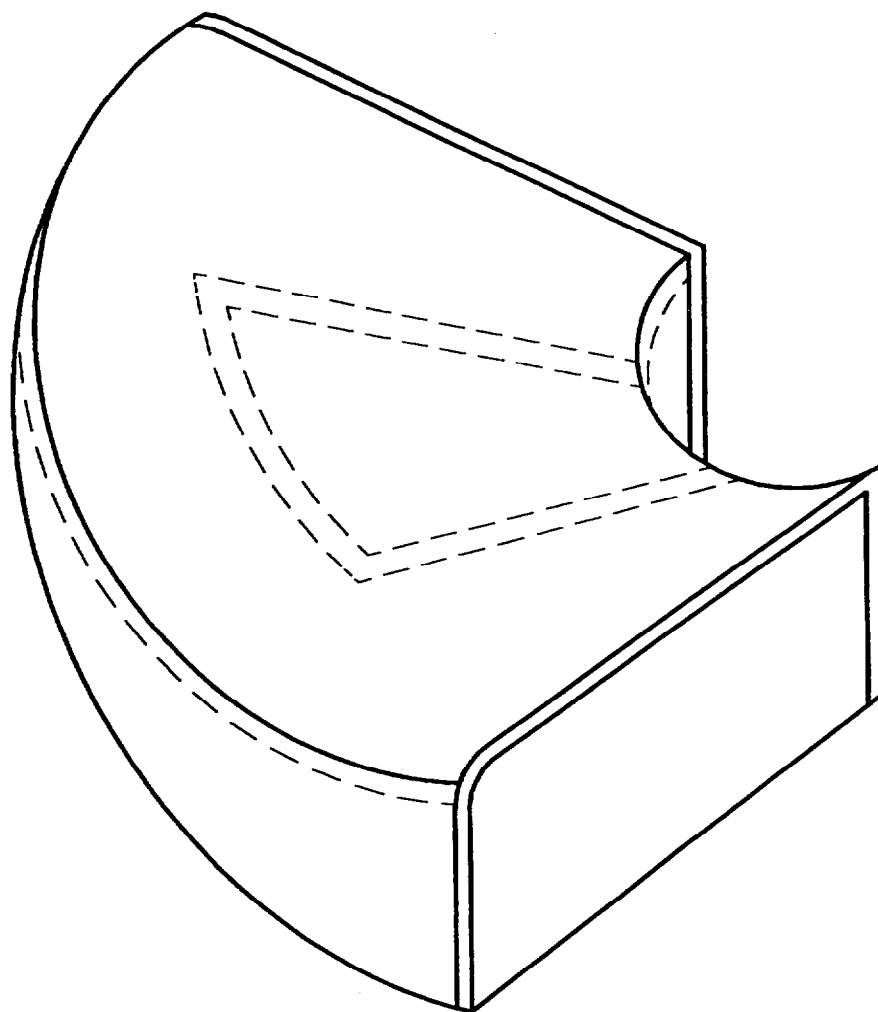
- C.1.2 *Lire, analyser, classer et sélectionner les documents
- C.3.2 * Effectuer les opérations de préparation, de débit
- C.3.3 * Régler et mettre en œuvre les matériels
- C.3.4 * Effectuer des opérations d'assemblage, de finition
- C.3.5 * Contrôler la qualité en cours et en fin de réalisation
- C.4.1 * Emettre et recevoir les informations

L'EVALUATION PORTERA SUR :

- Le respect du cahier des charges et des documents techniques
- La précision et la qualité du produit fini
- La pertinence du contrôle de qualité

Groupement inter académique II	Session 2003	Sujet N°3063
CAP SELLERIE GENERALE		
EP1 Préparation, mise en œuvre, arts appliqués Partie B – Partie pratique		
Durée : 12 heures	Coefficient : 10 pour EP1	N° de page : S 1/8

COUSSIN 1/4 CERCLE
pour
BANQUETTE RONDE



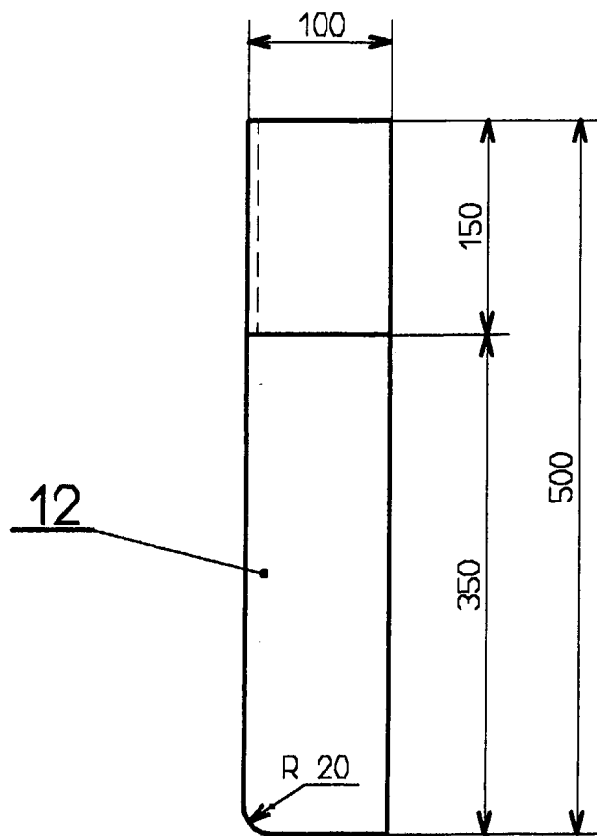
RESSOURCES	TRAVAIL DEMANDE	EXIGENCES
Extrait du cahier des charges Dessin Nomenclature	Lire et décoder les documents	Le résultat doit être conforme aux données techniques (2 points)
Gabarits du plateau et du traçage des coutures, gabarits du fond, de l'embase et d'une joue	Couper les gabarits donnés <i>Remarque : le jury de surveillance procédera à l'évaluation du placement avant le découpage</i> Procéder à la coupe du produit Réaliser la garniture : Régler le matériel Effectuer les opérations d'assemblages	Le placement et la coupe des pièces du produit sont corrects (4 points) Longueurs des points : 3 points au cm Les crantages du plateau, du fond et joues sont respectés Les assemblages sont corrects (2 points)
	Réaliser la matelassure Epaisseur : 80 mm	Débordement de la parclose de 10 mm tout autour (2 points)
	Effectuer les opérations de finition	L'agrafage est régulier (2 points) Le surtaillage est régulier (2 points) La toile de finition doit se trouver A 5 mm du bord du support (2 points)
	Vérifier la conformité du produit <i>Remarque: vous devez exprimer devant le jury de surveillance ce que vous pensez de la qualité de votre réalisation par rapport aux cahier des charges et exigences techniques</i>	Le produit est conforme aux dimensions données avec une tolérance de + ou - 2mm (4 points)

CAP SELLERIE GENERALE	Sujet N°3063
EP1 Préparation, mise en œuvre, arts appliqués Partie B-Partie pratique	Page S 3/8

COUSSIN 1/4 CERCLE

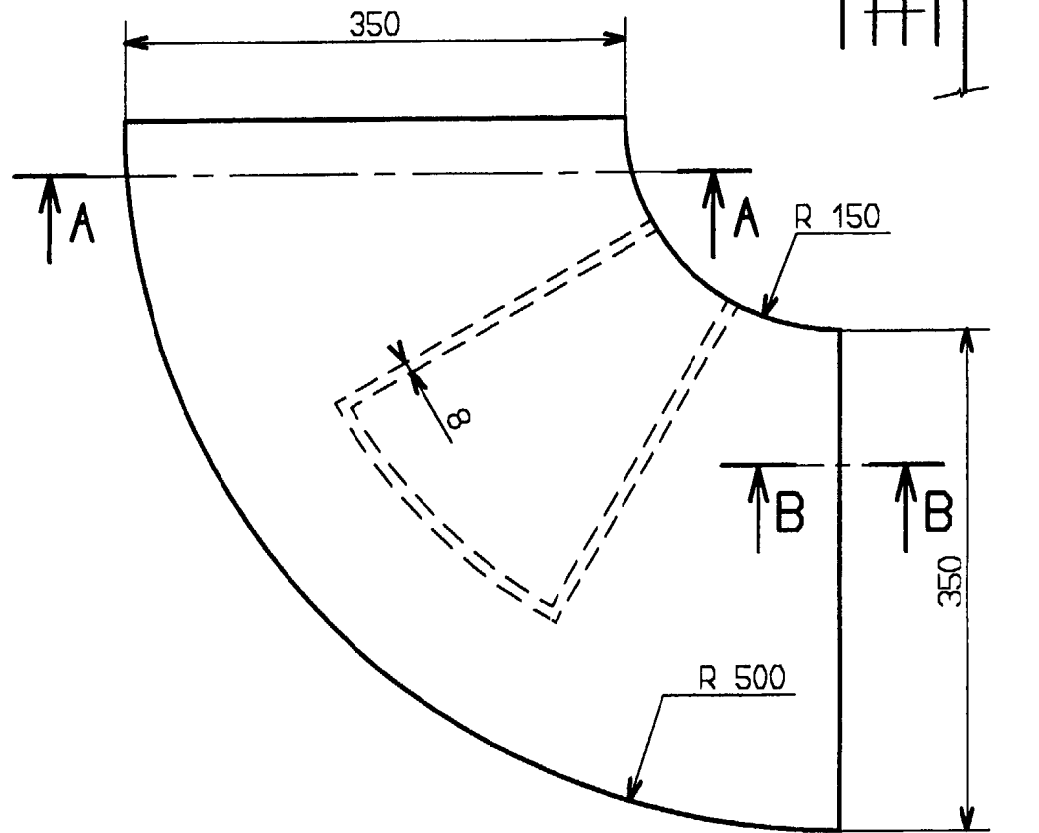
Echelle : 0.20

Facteur de reproduction : 95 %



VUE DE COTE DROIT

COUPE A-A
VOIR DOCUMENT 5/8



VUE DE DESSUS

Sujet n° 3063

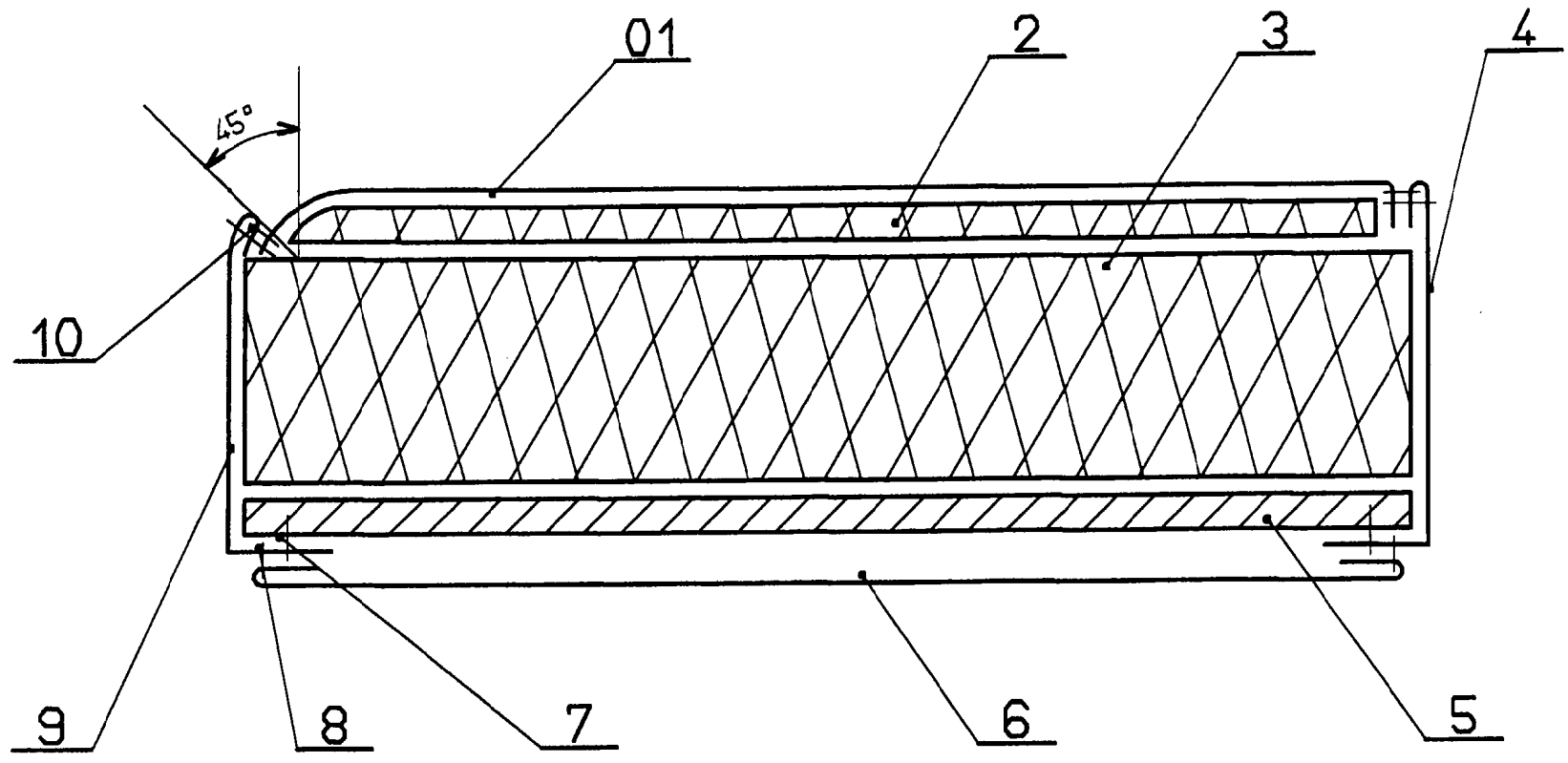
Page S 4/8

CAP SELLERIE GENERALE

EP1 Partie B Partie pratique

COUPE A-A

NOMENCLATURE



Sujet n° 3063

Page S 5/8

CAP SELLERIE GENERALE

EP1 Partle B Partle pratique

NOMENCLATURE

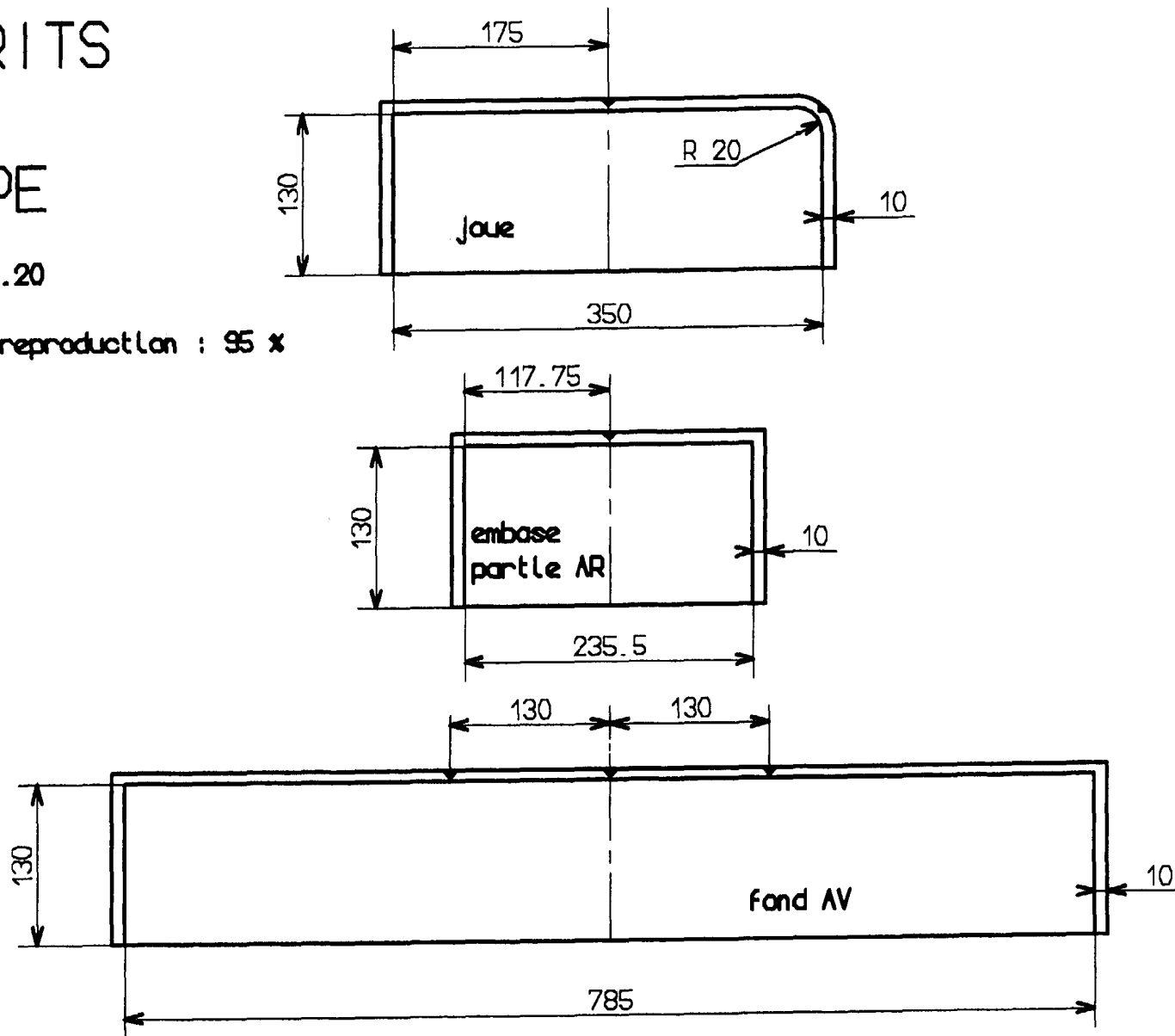
14	2	Passepoil	650 X 30	Tissu enduit expansé
13	2	Toron	650 x 3	Plastique
12	2	Joues	420 x 180	Tissu enduit expansé
11		Colle	1/4 pot d'un kg	Néoprène
10		Fil n° 61	1/4 bobine	Nylon
9	1	Fond	850 x 180	Tissu enduit expansé
8		Fil n° 632	2 mètres	Lin
7		Agrafes	6 mm	Acier galvanisé
6	1	Toile de finition	450 x 450	Jaconas
5	1	Pareclose	500 x 500 x 10	Contreplaqué
4	1	Embase	300 x 180	Tissu enduit expansé
3	1	Matelassure	580 x 580 x 80	Mousse polyether
2	1	Matelassure	580 x 580 x 10	Mousse entoilé
1	1	Plateau	580 x 580	Tissu enduit expansé
Rp	Nb	DESIGNATION	DEBIT	MATIERE

CAP SELLERIE GENERALE	Sujet N°3063
EP1 Préparation, mise en œuvre, arts appliqués Partie B-Partie pratique	Page S 6/8

GABARITS de COUPE

Echelle : 0.20

Facteur de reproduction : 95 %



Sujet n° 3063

Page S 7/8

CAP SELLERIE GENERALE

EP1 Partle B Partle pratique

N° Anonymat :.....

NOM :

Prénom :.....

Centre d'examen :.....

SPECIALITE : CAP SELLERIE GENERALE

EPREUVE EP1 Partie B : Partie pratique

SESSION 2003

Partie à découper par le centre d'examen

Partie à agraffer au dos du produit.

N° Anonymat :

Critères d'évaluation	Respect des données techniques		Placement et coupe conforme au gabarit		Assemblage garniture		Coupe matelassure		Agrafage régulier		Surtaillage régulier		Longueur des points		Pertinence de l'auto-contrôle	
	Pts	Note	Pts	Note	Pts	Note	Pts	Note	Pts	Note	Pts	Note	Pts	Note	Pts	Note
C.1.2	2															
C.3.2			4													
C.3.4					2		2		2		2		2			
C.3.5 C.4.1															4	
TOTAL CANDIDAT	/20															

CAP SELLERIE GENERALE

Sujet N°3063

EP1 Préparation, mise en œuvre, arts appliqués
Partie B-Partie pratique

Page S 8/8