

# BEP Couture Flou

## Session 2003

THEME SUPPORT DE L'ETUDE :

ROBE LYSA

### DOSSIER CORRIGE

Dossier « Corrigé » : 4, 5, 8 et 10

- corrigé épreuve informatique

Groupement Interacadémique IV		
Session : 2003	Code :	Durée : 4 h
Examen : Brevet d'Études Professionnelles Couture Flou		Coeff. : 6
Épreuve : EP 2 : Etude et Analyse de cas		

## Plan de travail de la robe « LYSA »

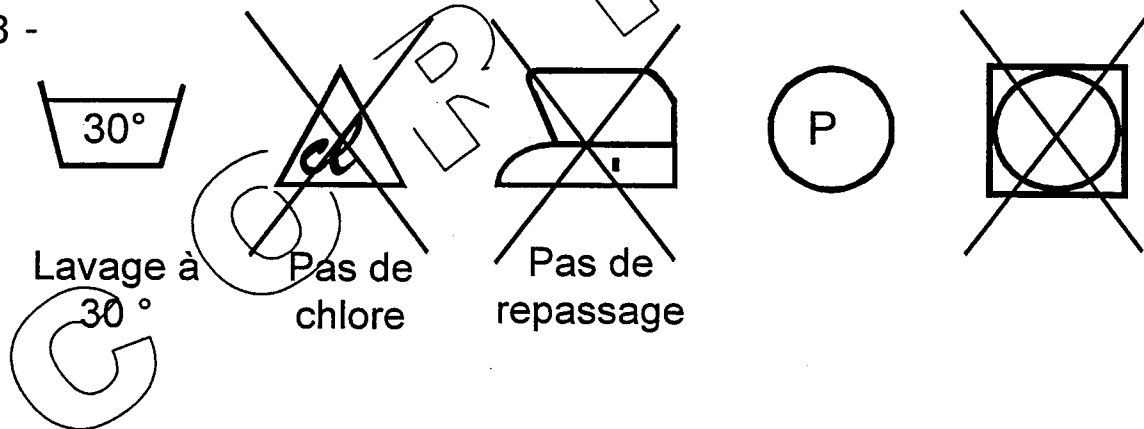
### Proposition

- 1 Surjeter les bords
- 2 Assembler le milieu devant
- 3 Assembler le milieu dos du col
- 4 Assembler les coutures dessous de manches
- 5 Assembler la fermeture invisible entre les repères du devant
- 6 Coulisser la parementure avec le col
- 7 Dégarnir – retourner / l'o-o
- 8 Assembler les coutures de côté
- 9 Repasser les opérations 2,3 et 5
- 10 Exécuter l'ourlet au point invisible des bas de manches
- 11 Assembler les manches en respectant les repères
- 12 Surjeter les emmanchures et le bas de robe
- 13 Exécuter l'ourlet du bas de robe avec un point invisible
- 14 Maintenir les épaules de parementure de col avec le vêtement

## CORRIGE A TITRE INDICATIF

- 1 - Je lui proposerai un crépon imprimé 100 % polyester
- 2 - C'est une matière qui ne demande pas de repassage donc facile d'entretien
  - Un séchage sur l' o-o et sur un cintre

3 -



- Le polyester :

- Très résistant,
- Entretien facile,
- Infroissable,
- Irrétrécissable,
- Plissage permanent,
- Textile peu hygiénique.

CORRIGE A TITRE INDICATIF

Désignation	Quantité	Prix hors taxe
Matière choisie : Microfibre/Polyester	1 m 30 à 9,85	11.62 €
Thermocollant	0 m 20 à 1,05	0.21 €
Fils	2 à 1.18 € l'unité	2.36 €
Fermeture à glissière	1 à 3,98	3.98 €
Prix total hors taxe		18.17 €

Prix TTC	21.79 €
Charges Forfaitaires	3.50 €
<b>TOTAL</b>	<b>25.29 €</b>
Marge bénéficiaire	3.79 €
Prix de la main d'œuvre 6h30x9,15	59,47€
<b>PRIX de Revient</b>	<b>88.55 €</b>

## CHOIX TECHNOLOGIQUES

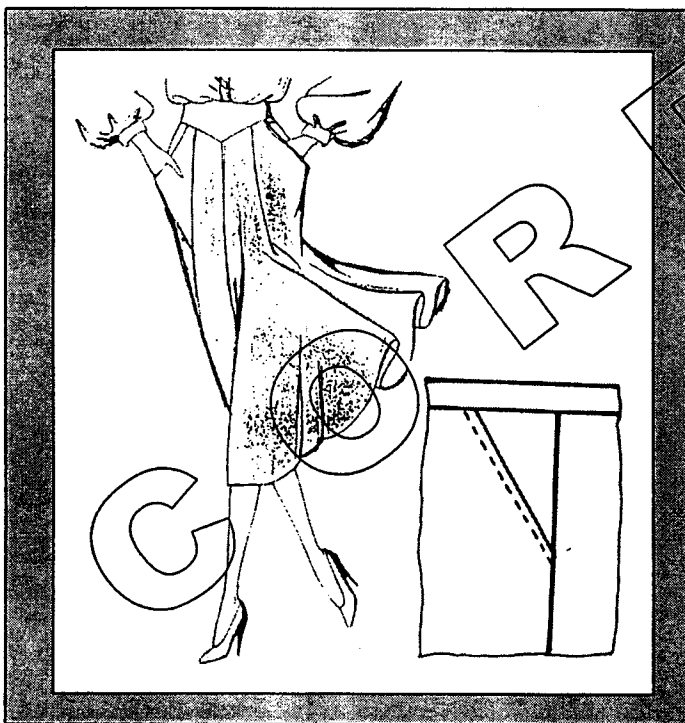
Travail demandé :

Vous sélectionnez parmi le catalogue des différentes poches (Doc 9/11), une qui conviendrait au nouveau modèle, la découper et la coller ci-dessous.

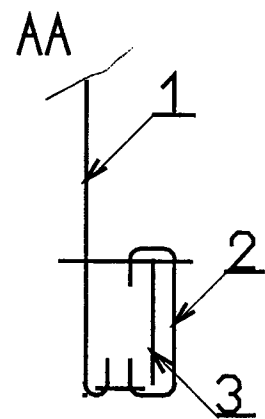
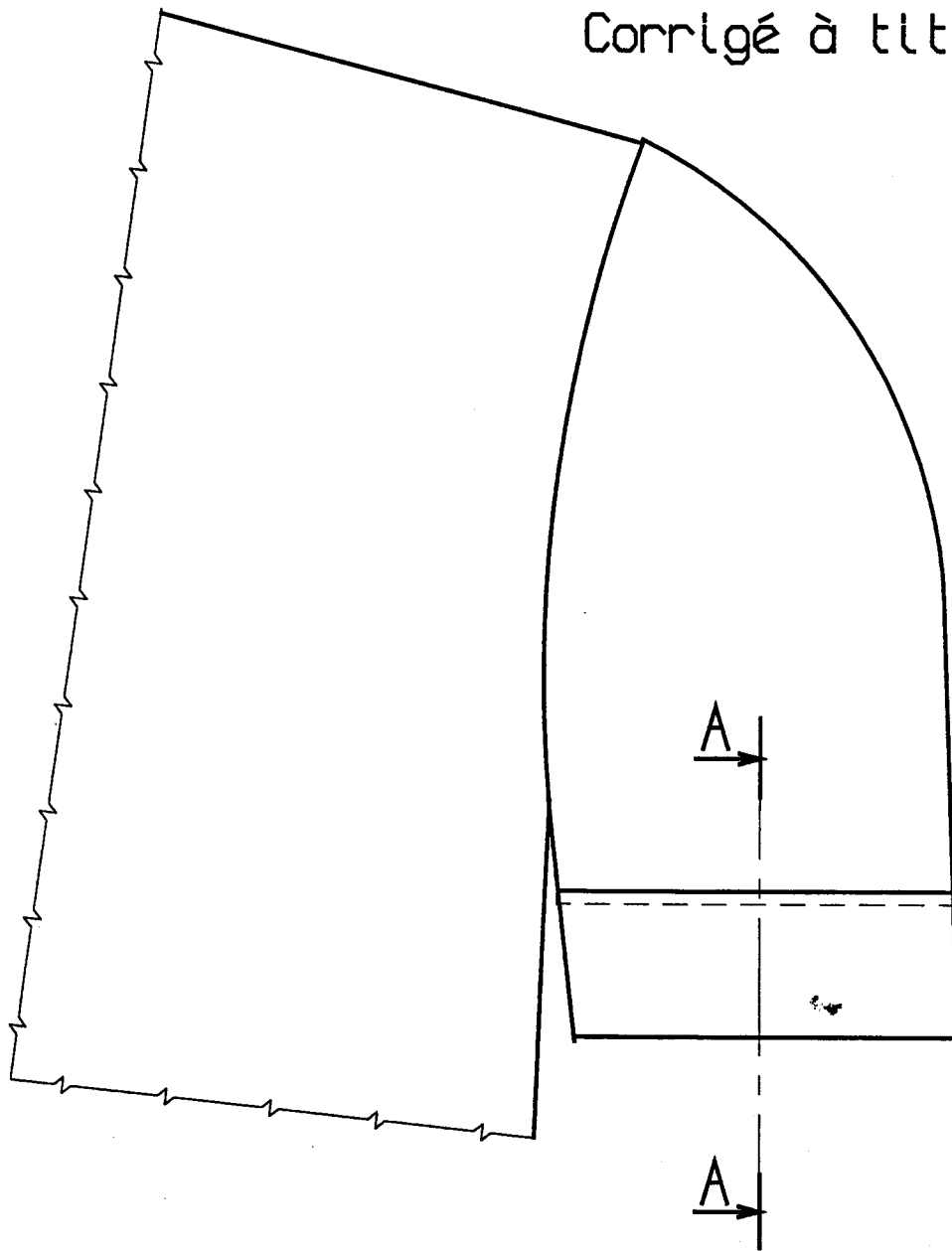
Indiquez le nom de la poche choisie :

... « POCHE ITALIENNE » .....

Positionnez la poche que vous avez choisie sur la figurine ci-dessous



Corrigé à titre indicatif



3	1	Thermocollant	non-tissé	
2	1	Faux-ourlet	Microfibre	
1	1	Manche		
Rp/Nb		Désignation	Matériau	Renseignements

Echelle :

BEP MMIC: Couture flou

Dessiné par :