

BEP Logistique et Commercialisation

EP1 – Phase 1

TESTS PRATIQUES
Catégorie 3

BEP Logistique et Commercialisation	214ydo3
EP1 - Phase 1 – Tests pratiques	1/1

PARCOURS A

INTRODUCTION

Vous devez, pour effectuer le travail demandé, conduire en sécurité un chariot automoteur de manutention à conducteur porté (C.0. / S.2.)

Vous avez à votre disposition les engins suivants :

- catégorie 1 : chariot transpalettes à conducteur porté ou préparateur de commandes au sol de levée inférieure ou égale à 1 mètre
- catégorie 3 : chariot élévateur en porte-à-faux de capacité inférieure ou égale à 6000 kg
- catégorie 5 : chariot élévateur à mât rétractable

SITUATION

Vous prenez votre poste de travail. Vous effectuez les vérifications d'usage et vous réalisez le travail demandé.

Vous respectez les panneaux de signalisation en vigueur.

OPERATIONS

Premier travail :

- de la zone de stationnement, se rendre en marche avant au niveau du plateau du véhicule,
- effectuer le déchargement des palettes **E** et **F**, en les stockant à l'endroit prévu dans le palettier,
- déstocker les palettes **A** et **B** et les charger sur le plateau du véhicule aux emplacements initiaux des palettes **E** et **F**.

NOTA : La circulation dans les allées se fera en marche avant.

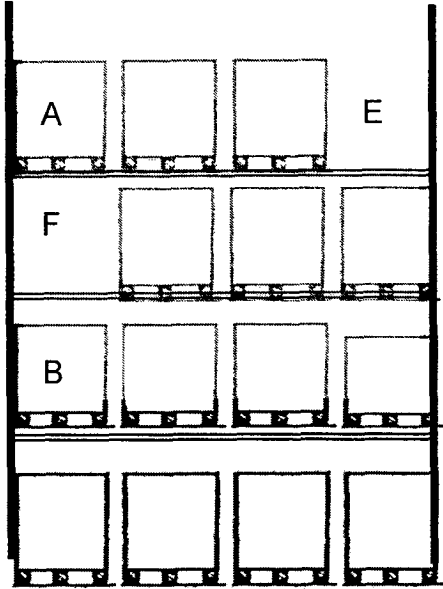
Second travail :

- une fois le chargement du véhicule terminé, prendre la pile de 3 conteneurs. La circulation se fera en marche arrière.
- placer les conteneurs à l'emplacement prévu.
- une fois le travail terminé, immobiliser l'engin dans la zone de stationnement


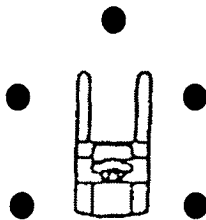

BEP Logistique et Commercialisation	214ydo3
EP1 - Phase 1 – Tests pratiques	1/2

PARCOURS A


Palettier



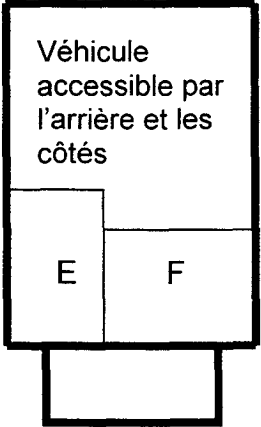
pile de 3 conteneurs



emplacement conteneurs



Plateau



PARCOURS B

INTRODUCTION

Vous devez, pour effectuer le travail demandé, conduire en sécurité un chariot automoteur de manutention à conducteur porté (C.0. / S.2.)

Vous avez à votre disposition les engins suivants :

- catégorie 1 : chariot transpalettes à conducteur porté ou préparateur de commandes au sol de levée inférieure ou égale à 1 mètre
- catégorie 3 : chariot élévateur en porte-à-faux de capacité inférieure ou égale à 6000 kg
- catégorie 5 : chariot élévateur à mât rétractable

SITUATION

Vous prenez votre poste de travail. Vous effectuez les vérifications d'usage et vous réalisez le travail demandé.

Vous respectez les panneaux de signalisation en vigueur.

OPERATIONS

Premier travail :

- de la zone de stationnement, se rendre en marche avant au plateau du camion,
- décharger les palettes **C** et **E**, et stocker chaque palette à l'endroit prévu dans le palettier,
- prélever les palettes **F** et **G** dans le palettier et les charger sur le plateau aux emplacements initiaux des palettes **C** et **E**,
- recharger la palette **D** sur le plateau.

NOTA : La circulation dans les allées se fera en marche avant.

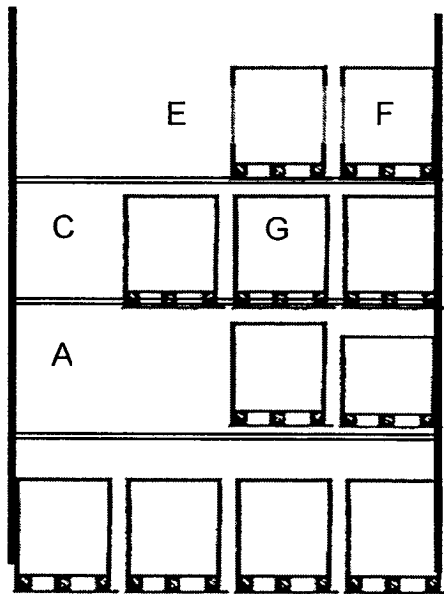
Second travail :

- une fois le chargement du véhicule terminé, prendre la pile de 3 conteneurs. La circulation se fera en marche arrière.
- placer les conteneurs à l'emplacement prévu.
- une fois le travail terminé, immobiliser l'engin en marche avant dans la zone de stationnement.

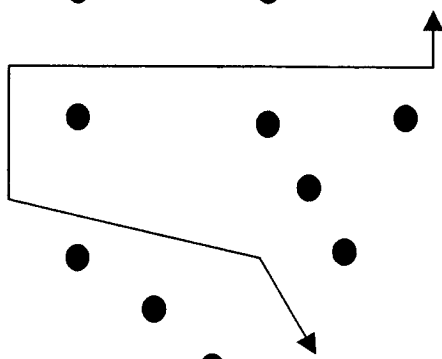
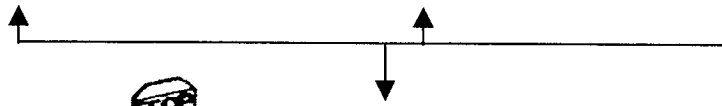
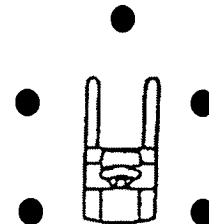
BEP Logistique et Commercialisation	214ydo3
EP1 - Phase 1 – Tests pratiques	1/2

PARCOURS B


Palettier



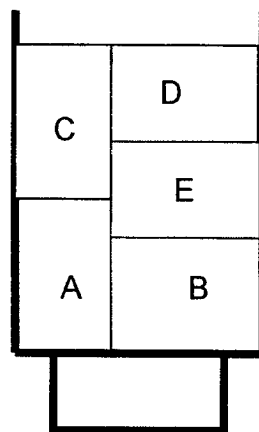
emplacement conteneurs



pile de 3 conteneurs



véhicule accessible par l'arrière et les côtés



PARCOURS C

INTRODUCTION

Vous devez, pour effectuer le travail demandé, conduire en sécurité un chariot automoteur de manutention à conducteur porté (C.0. / S.2.)

Vous avez à votre disposition les engins suivants :

- catégorie 1 : chariot transpalettes à conducteur porté ou préparateur de commandes au sol de levée inférieure ou égale à 1 mètre
- catégorie 3 : chariot élévateur en porte-à-faux de capacité inférieure ou égale à 6000 kg
- catégorie 5 : chariots élévateur à mât rétractable

SITUATION

Vous prenez votre poste de travail. Vous effectuez les vérifications d'usage et vous réalisez le travail demandé.

Vous respectez les panneaux de signalisation en vigueur.

OPERATIONS

Premier travail :

- de la zone de stationnement, prendre la palette **A**,
- charger la palette **A** sur le plateau du véhicule, façade 80 collée au fond,
- se rendre au palettier en marche avant, empiler les conteneurs **1** et **2** sur le conteneur **3**,
- placer la palette **E**, à l'endroit prévu sur le palettier.

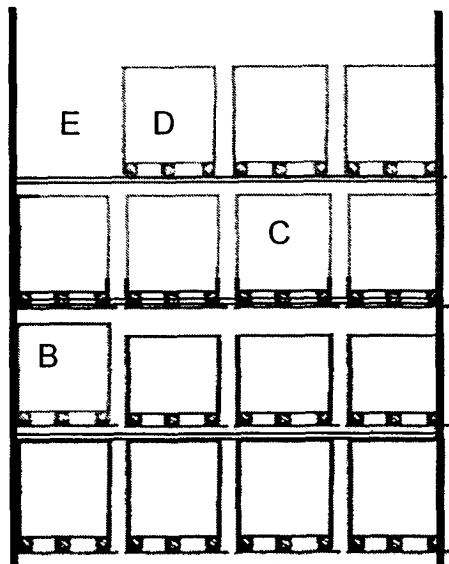
Second travail :

- prélever les palettes **B**, **C** et **D** afin de terminer le chargement du véhicule. la circulation se fera en marche avant.
- une fois le travail terminé, immobiliser l'engin en marche arrière dans la zone de stationnement

BEP Logistique et Commercialisation	214ydo3
EP1 - Phase 1 – Tests pratiques	1/2

PARCOURS C

Palettier



1
2
conteneurs

3
conteneurs

