


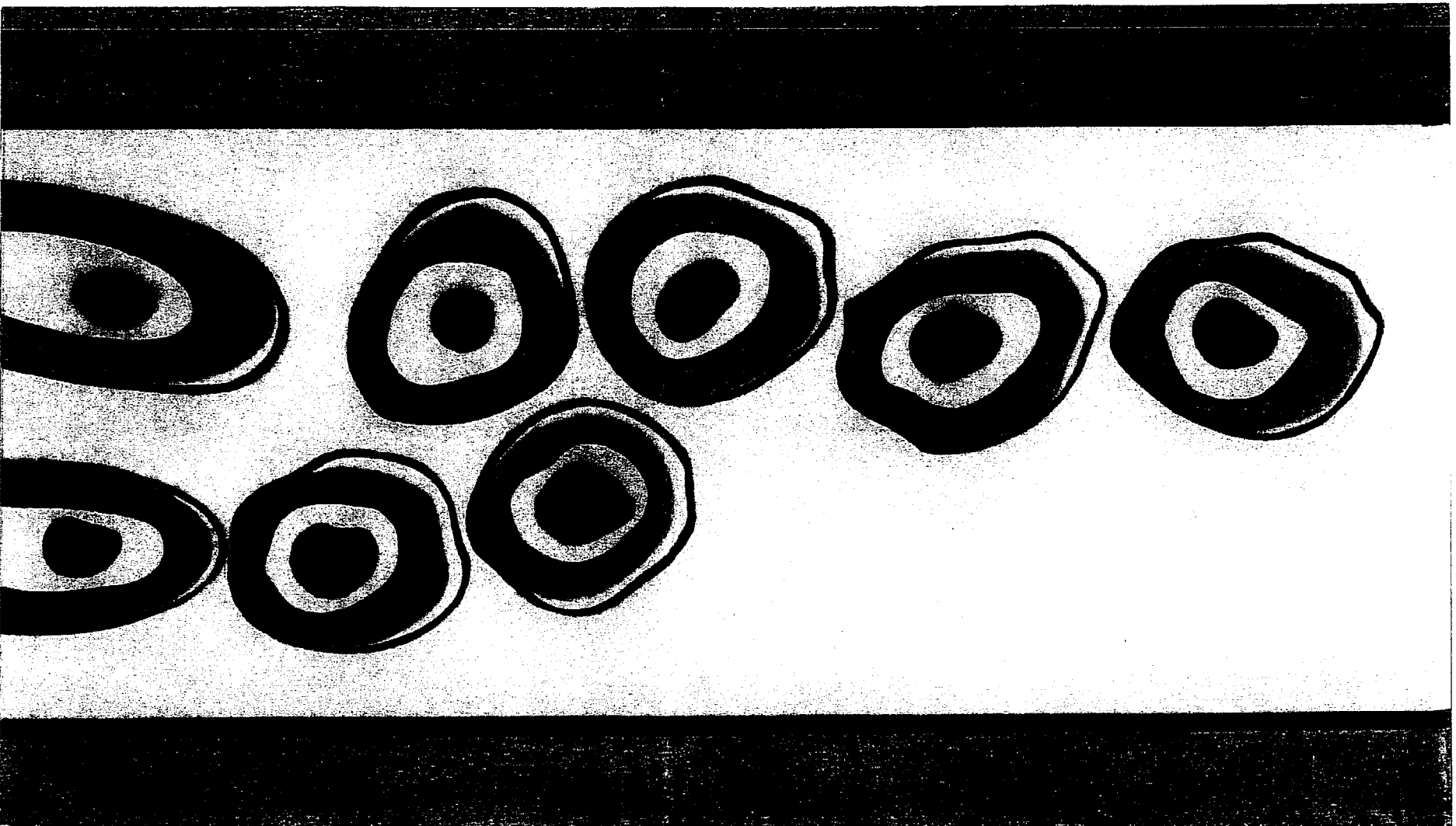
Repère 3A
Motif de sablage à découper et à coller côté tain



- 1 Gravure 2 mm
- 2 Dépoli

Repère 3B


Motif de sablage à découper et à coller côté tain



- 1 Gravure 2 mm
- 2 Dépoli

REPERE 4A

Motif de sablage, de peinture, de perçage et de bouchardage, à réaliser côté intérieur.



1		Gravure 2 mm par perçage
2		Bouchardage
3		Dépoli
4		Gravure 1mm et peinture