

Certificat d'aptitude professionnelle

Peintre

Applicateur de Revêtements

Epreuve EP2 mixte (Pratique)

Unité UP2

REALISATION D'OUVRAGES COURANTS

Durée de l'épreuve : 10h (1ère journée : 4h l'après - midi ~ 2^e journée 4h en matinée et 2h l'après - midi)

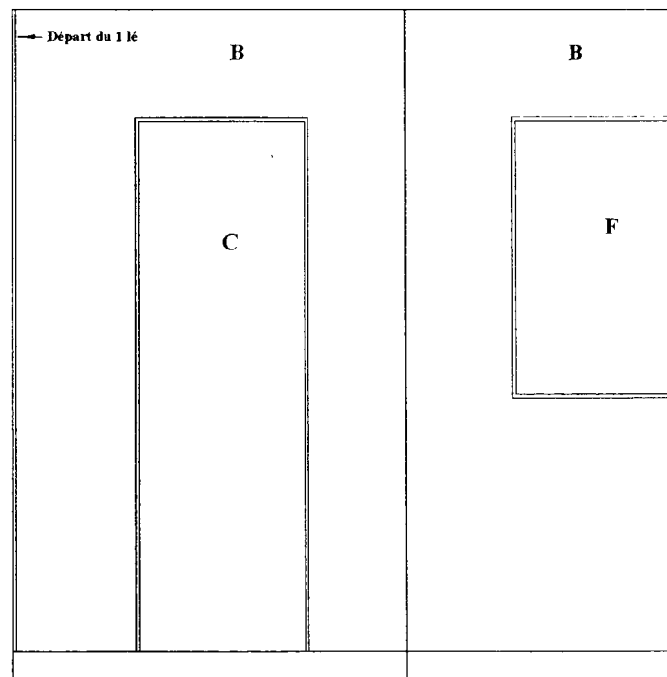

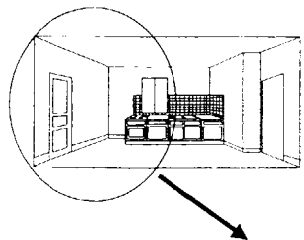
Coefficient : 4

Ce dossier comprend 5 documents :

- . Le plan du poste de travail : page 2 / 4
- . Le descriptif du travail demandé : page 2 / 4
- . La fiche de contrat ~ Evaluation : page 3 / 4
- . La fiche de matière d'œuvre et matériel : page 4 / 4
- . L'analyse de travail : page 4 / 4

GROUPEMENT INTERACADEMIQUE SECTEUR 8 - BATIMENT	CAP	Peintre Applicateur de Revêtements	SESSION 2004 Epreuve	Code EP 2 mixte	Forme Pratique	Durée 10 h	REALISATION D'OUVRAGES COURANTS Sujet	Coefficient Feuille	4 1 / 4
--	-----	---------------------------------------	-------------------------	--------------------	-------------------	---------------	--	------------------------	------------

Plan du poste de travail



Descriptif du travail demandé

Compétences	Repères	Tâches à réaliser
C3.3.4 Appliquer les produits	A	Appliquer une couche de peinture acrylique mate teintée
C3.4.4 Poser les papiers peints	B	Poser un papier peint à raccord
C3.3.2 Réaliser les travaux d'apprêt	C	Appliquer un enduit gras non repassé
C3.3.3 Rechercher une teinte	D	Rechercher deux teintes en harmonies avec le papier peint Une pour D Une pour F
C3.3.4 Appliquer les produits	E	Appliquer une couche de peinture alkyde satinée lissée à la brosse <u>Les réchamissages seront effectués sans scotch.</u> <u>Finition blanche interdite</u>
C3.3.4 Appliquer les produits	F	Appliquer un enduit décoratif "à l'ancienne" y compris la cire de finition

N° d'inscription :

N° de cabine :

Fiche de contrat ~ Evaluation

Compétences	On demande	On donne	On exige	On évalue	Compétences	On demande	On donne	On exige	On évalue
C3.1 Organiser le poste de travail	Installer le poste de travail Respecter les règles de sécurité et d'hygiène	Installer le poste de travail Respecter les règles de sécurité et d'hygiène	Les charges sont manipulées sans risque. Les règles de prévention des risques professionnels sont respectées. L'environnement est protégé : les déchets sont triés, conditionnés et prêts à être évacués selon la réglementation en vigueur. Les surfaces avoisinantes sont protégées.	/ 10	C3.3.4 Appliquer les produits	Appliquer un enduit décoratif "à l'ancienne" y compris la cire de finition	Les fiches techniques des produits. Les produits sont livrés dans leur emballage. L'outillage	L'aspect final est conforme à la qualité de finition demandée. La teinte est uniforme	/ 20
C3.3.2 Réaliser les travaux d'apprêt	Appliquer un enduit gras non repassé	-Les produits sont livrés dans leur emballage -L' outillage pour l'application manuelle (couteaux...) Les supports, plans	Le support est plan, sans surcharges, trous, ni côtes. La surface est prête à recevoir la finition.	/ 20					
C3.3.3 Rechercher une teinte	Rechercher deux teintes en harmonies avec le papier peint	Les produits sont livrés dans leur emballage. Un échantillon sec Le nuancier de teintes	La teinte se confond avec le matériau. Le volume de "colorant universel" utilisé ne dépasse pas le % autorisé.	/ 20					
C3.3.4 Appliquer les produits	Appliquer une couche de peinture acrylique mate Appliquer deux couches de peinture alkyde satinée lissée à la brosse	La qualité de finition " B ". Les fiches techniques des produits. Les produits sont livrés dans leur emballage. Les produits en phase aqueuse ou en phase solvant. Les peintures satinées, brillantes, Les lasures. L'outillage pour l'application manuelle (rouleaux, brosses).	La viscosité est adaptée. Le matériel est adapté à la complexité de l'ouvrage et au produit. L'aspect final est conforme à la qualité de finition "B". Sont admis : quelques défauts de surface quelques traces d'outils quelques irrégularités de réchampiage. L'application est uniforme : sans coulures ni surcharges, sans maigreurs ni embus. La teinte est uniforme	/ 50					

TOTAL CANDIDAT SUR ... / 180

NOTE DU CANDIDAT SUR / 20

Matière d'œuvre et matériel pour l'épreuve

Matière d'œuvre	Matériel
Enduit à l'eau	Chiffons.
Papier verre à sec	. Boîtes à conserves, et petits camions.
White spirit	. Jeu de brosses à peinture en phase solvant, aqueuse
Enduit gras toupret ou similaire	. Rouleau "patte de lapin".
Peinture acrylique nigatex de chez zolpan ou similaire	. Spalter.
Papier peint raccord droit ref :	. Outillage de peintre
Colle papier peint méthylan vinyl ou similaire	. Outillage pour la pose de papier peint.
Peinture alkyde Z laque brillant de chez Zolpan ou similaire	. Sac poubelle.
Enduit à l'ancienne toupret ou similaire	. Règle de 2m.
Cire	. Fil à plomb.
Colorants suivants papier peint	. Seaux plastiques.
	. Eponge.
	. Bâche de protection.

Analyse de Travail

1ère Journée : 4 h

Aménager du poste de travail
 Exécuter les travaux préparatoires (ponçage...)
 Exécuter les travaux d'apprêts (rebouchage...)
 Rechercher les teintes
 Réaliser l'enduit à l'ancienne
 Appliquer une couche de peinture sur le plafond et la porte
 Enduire

2^e Journée : 6 h

Appliquer la cire
 Peindre les baguettes de la porte
 Poser le papier peint
 Nettoyer le matériel et le poste de travail

GROUPEMENT INTERACADEMIQUE	CAP	Peintre	SESSION 2004	Code	Forme	Durée	REALISATION D'OUVRAGES COURANTS	Coefficient	4
SECTEUR 8 - BATIMENT		Applicateur de Revêtements	Epreuve	EP 2 mixte	Pratique	10 h	Sujet	Feuille	4 / 4