

Certificat d'aptitude professionnelle

Peintre

Applicateur de Revêtements

Epreuve EP3 (Pratique)

Unité UP3

REALISATION D'OUVRAGES ANNEXES

Durée de l'épreuve : 4h

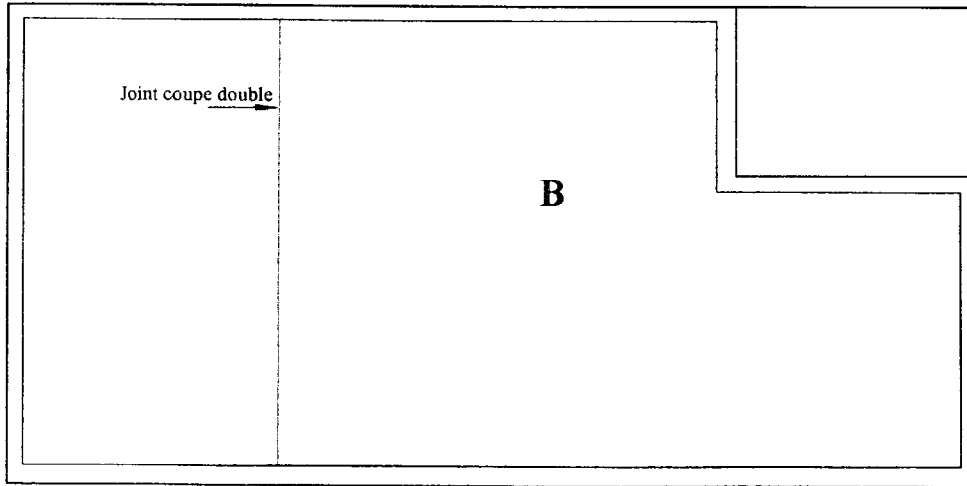
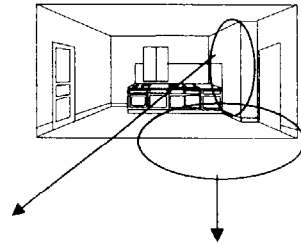
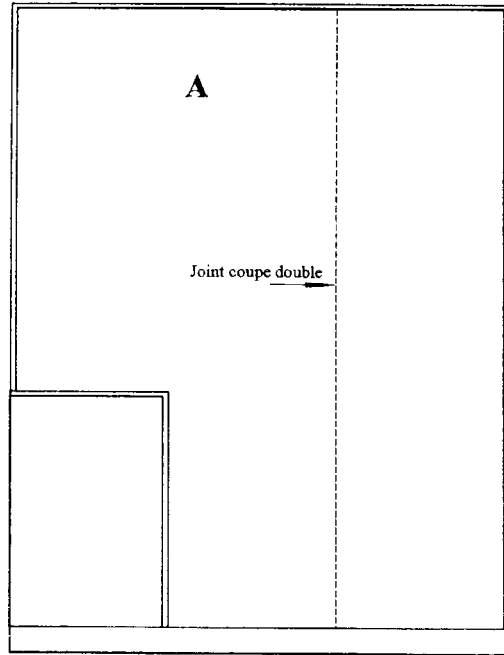
Coefficient : 4

Ce dossier comprend 5 documents :

- . Le plan du poste de travail : page 2 / 4
- . Le descriptif du travail demandé : page 2 / 4
- . La fiche de contrat ~ Evaluation : page 3 / 4
- . La fiche de matière d'œuvre et matériel : page 4 / 4
- . L'analyse de travail : page 4 / 4

GROUPEMENT INTERACADEMIQUE	CAP	Peintre	SESSION 2004	Code	Forme	Durée	REALISATION D'OUVRAGES ANNEXES	Coefficient	4
SECTEUR 8 - BATIMENT		Applicateur de Revêtements	Epreuve	EP 3	Pratique	4 h	Sujet	Feuille	1 / 4

Plan du poste de travail



Descriptif du travail demandé

<p>C3.4.5</p> <p>POSER LES REVETEMENTS MURAUX MINCES COLLES</p>	<p>A</p>	<p>Exécuter les travaux préparatoires et d'apprêts nécessaires</p> <p>Poser 2 lés de revêtement mural plastique mince avec la confection d'une coupe double</p>
<p>C3.5.3</p> <p>POSER LES REVÊTEMENTS DE SOLS COLLES</p>	<p>B</p>	<p>Exécuter les travaux préparatoires et d'apprêts nécessaires</p> <p>Poser un revêtement de sol plastique mince</p>

N° d'inscription :

N° de cabine :

Fiche de contrat ~ Evaluation

A - MUR

B - SOL

Compétences	On demande	On donne	On exige	On évalue
C3.4.5 POSER LES REVETEMENTS MURAUX MINCES COLLES	De réaliser la pose de deux lés de revêtement en respectant le sens de pose	Le revêtement, La colle, la fiche technique du revêtement, le mode opératoire La colle est prête à l'emploi	Le point de départ et le sens de pose sont respectés.	/ 5
			L'aplomb est respecté Tolérance : 1 mm / 2 m	/ 5
			Le choix des outils est adapté à la pose	/ 10
			Le marouflage des lés ne fait pas apparaître de plis, ni de cloques	/ 20
			Les arasements sont nets sans arrachement, retrait ou débords	/ 10
La coupe double est rectiligne, nette, sans retrait et sans superposition.	/ 10			

Compétences	On demande	On donne	On exige	On évalue
C3.5.3 POSER LES REVETEMENTS DE SOLS COLLES	De réaliser la pose de deux lés de revêtement en respectant le sens de pose	Le revêtement, La colle, la fiche technique du revêtement, le mode opératoire La colle est prête à l'emploi	Les travaux d'apprêts sont exécutés en fonction des supports et des revêtements.	/ 10
			L'application des produits est uniforme.	/ 25
			La pose est conforme à la qualité demandée sans cloques, sans plis, sans tâches.	/ 10
			Les arasements sont nets, sans arrachements, retraits ou débords.	/ 5
			La coupe est rectiligne, nette et sans retrait.	/ 5
Les obstacles sont contournés dans le respect des règles de pose.	/ 5			
Les surfaces environnantes sont respectées : - pas de traces d'outils de coupe - pas de taches de colle.	/ 5			

TOTAL CANDIDAT (A+B) SUR ... / 100

NOTE DU CANDIDAT SUR / 20

GROUPEMENT INTERACADEMIQUE	CAP	Peintre	SESSION 2004	Code	Forme	Durée	REALISATION D'OUVRAGES ANNEXES	Coefficient	4
SECTEUR 8 - BATIMENT		Applicateur de Revêtements	Epreuve	EP 3	Pratique	4 h	Sujet	Feuille	3 / 4

Matière d'œuvre et matériel pour l'épreuve

Analyse de Travail

<u>Matière d'œuvre</u>	<u>Matériel</u>
<p>REVETEMENT MURAL Référence VYM 3009 envers papier en 0.90 m de</p> <p>Colle acrylique type "QUELLYD MURALE" ou similaire</p> <p>Papier verre n° 60</p> <p>REVETEMENT DE SOL : Référence PRIMA 37071405 en 4 m de largeur ou similaire</p> <p>Colle polyvalente de Chez ZOLPAN ou similaire</p>	<p>Règle de 2 m</p> <p>Fil à plomb</p> <p>Crayon</p> <p>Mètre</p> <p>Règle métallique bombée de 0,60 m et de 2 m</p> <p>Cutter et / ou couteau stanley avec lame droite</p> <p>Spatule crantée pour 300 à 350 gr / m²</p> <p>Spatule crantée pour 150 à 200 gr / m²</p> <p>Spatules à maroufler plastique ou métallique</p> <p>Marteau à maroufler</p> <p>Couteau de peintre de 7 ou 10 cm</p> <p>Chiffons</p> <p>Eponge</p> <p>Ciseau sol</p> <p>Seaux plastiques</p> <p>Brosse de pouce à eau</p> <p>Araseur plastifeutre</p> <p>Table pour revêtement mural</p>

1/2 Journée : 4 h

Exécuter les travaux préparatoires (ponçage...) surfaces A et B
Poser le revêtement mural avec réalisation d'une coupe double
Poser le revêtement de sol avec réalisation d'une coupe double

GROUPEMENT INTERACADEMIQUE	CAP	Peintre	SESSION 2004	Code	Forme	Durée	REALISATION D'OUVRAGES COURANTS	Coefficient	4
SECTEUR 8 - BATIMENT		Applicateur de Revêtements	Epreuve	EP 3	Pratique	4 h	Sujet	Feuille	4 / 4