

Groupement inter académique II

Session 2004

Sujet N° 4 TAP 313

CAP TAPISSERIE D'AMEUBLEMENT : garniture - décor

EP1 Technologie - Prévention

Durée : 1 H 30

Coefficient : 2

N° de page : S 1 / 8

SOMMAIRE

1/8 – PRESENTATION DU THEME

2/8 - SOMMAIRE

3/8 - SUJET

4/8 - PLAN DE LA PIECE ET DEVELOPPEMENT- Document à rendre-

5/8 - CHOIX TISSU ET MOLLETON - Document à rendre-

6/8 - CHOIX DE LA TRINGLE - Document à rendre
PREVENTION DES ACCIDENTS

7/8 - DOSSIER TECHNIQUE TRINGLES

8/8 - BAREME DE CORRECTION

Nota : Les feuilles 4/8, 5/8, 6/8 sont à remettre à la fin de l'épreuve dans une feuille de copie double d'anonymat

SUJET

Madame FERRAND désire une tenture murale dans son salon. Elle souhaite un revêtement mural qui n'attire pas la poussière.

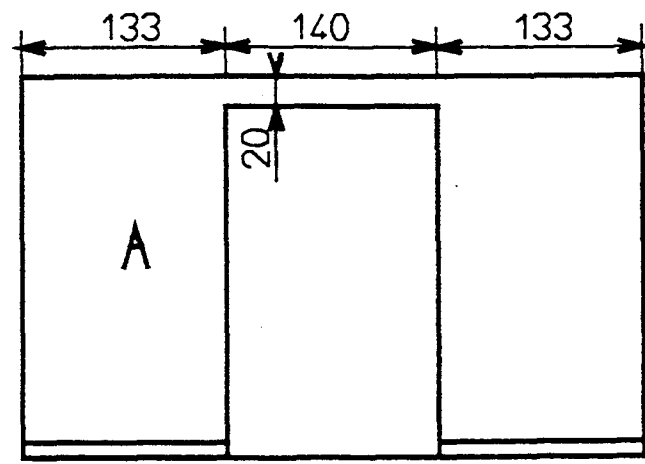
En prévision des travaux, le calcul de métrage doit être envisagé.

Elle désire changer les doubles rideaux et la tringle, tout en respectant scrupuleusement le style de ses meubles.

- 1- Tracer en pointillés l'emplacement des coutures, sur le développement des murs
A B C D (doc 4/8)
(tissu uni en 140 cm utilisable)

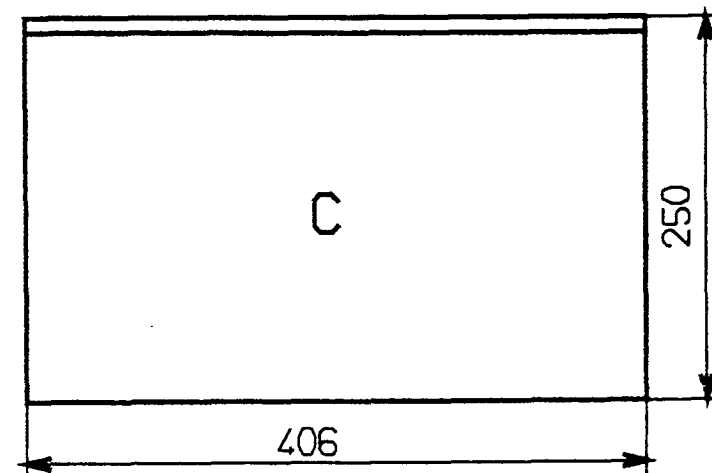
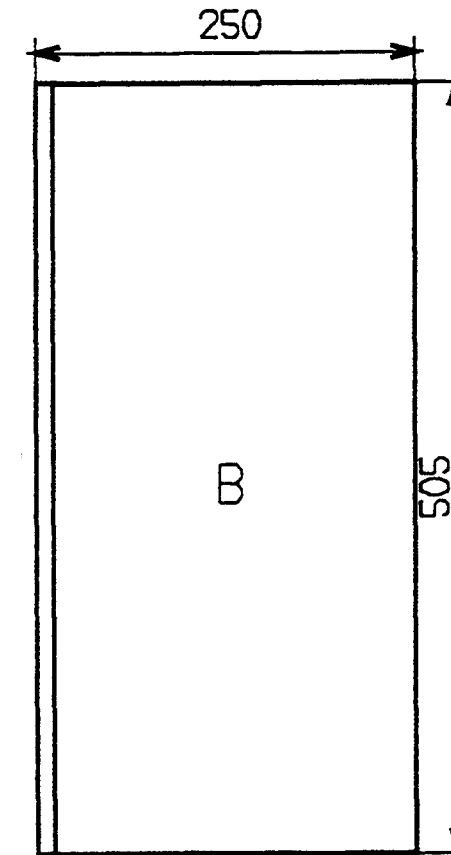
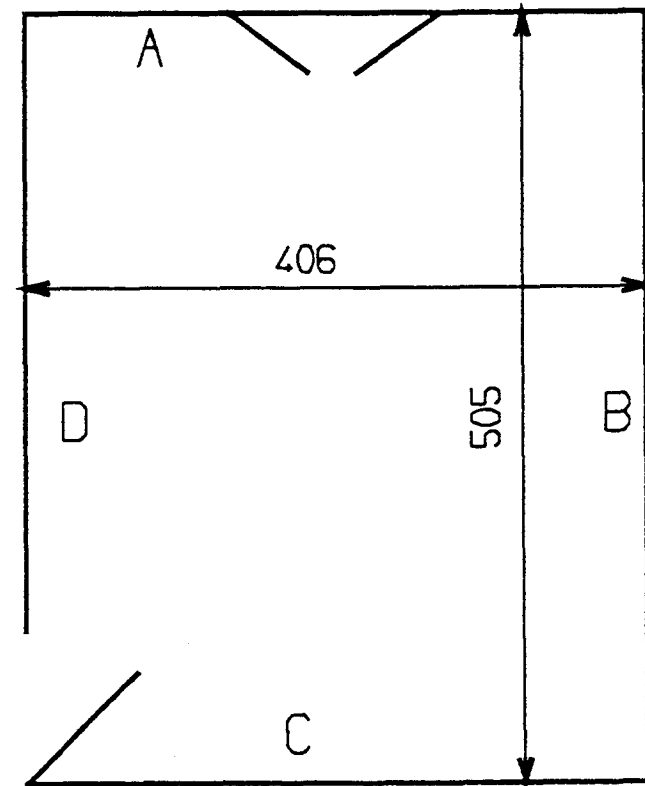
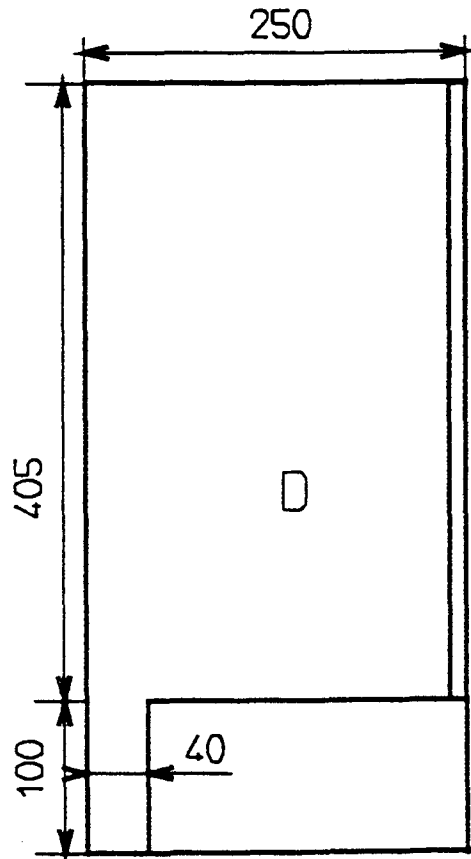
Calculer le métrage de tissu nécessaire pour la réalisation de la tenture murale
(doc 4/8) document à rendre

DOCUMENT A RENDRE



Dimensions en CM
 Ht de plinthe : 10 cm
 Echelle 1:50
 Ht sol/plafond

Métrage : -----



DOCUMENT A RENDRE

2 - Choisir et cocher par une croix un tissu et un molleton dans la liste proposée, en tenant compte du besoin du client et de la composition textile.

Justifier votre choix (doc 5/8).

TISSUS	CHOIX	JUSTIFICATIONS
Toile n° 1 : 72% fibranne 20% polyester 8% coton		
Toile n° 2 : 100% polyester lavable à 40°		
Velours : 87% viscose 13% coton		
Toile n° 3 : 100% coton		
MOLLETONS	CHOIX	JUSTIFICATIONS
Finette supérieure : 100% coton		
Molleton écru : 66% coton 24% viscose 10% polyester		
Molleton blanc : écran anti - poussière antistatique 100% coton		
Nappe polyester : 100% polyester		

DOCUMENT A RENDRE

- 3 - Indiquez le style du décor du thème présenté sur le document 1/8.
Effectuer un choix de tringle correspondant au style du salon.
Proposer une longueur de tringle pour une ouverture de fenêtre de 140 cm.

Style décor :
Tringle style référence :
Longueur tringle :


- 4 - Citez trois précautions à prendre et les règles de sécurité à observer pour éviter tous risques d'accident lors de la pose de la tringle.

Précautions à prendre	Règles de sécurité à observer

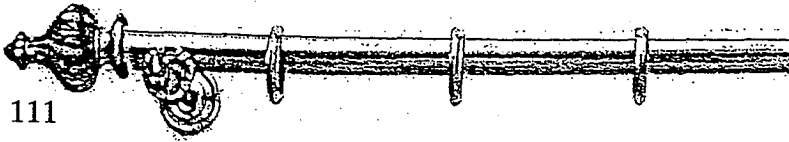
DOSSIER TECHNIQUE TRINGLES

Les Garnitures de Style Laiton

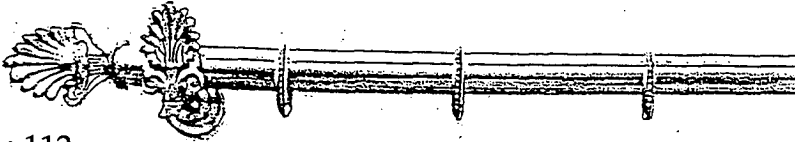
Référence : 110



Référence : 111



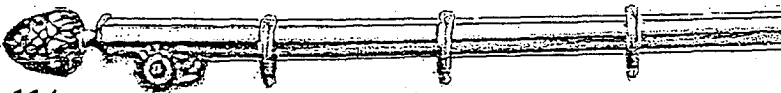
Référence : 112



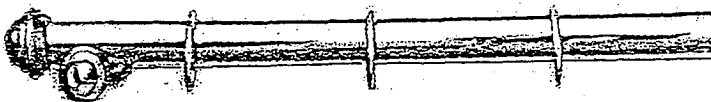
Référence : 113




Référence : 114



Référence : 115



Référence : 116



N°Questions	CRITERES D'EVALUATION	Barème
1	Emplacement des coutures	4
2	Métrage du tissu	2
3	Choix du tissu	2
3	Choix du molleton	2
4	Choix style tringle	3
5	Style du décor	2
6	Longueur tringle	2
7	Prévention des accidents	3
Total		20 points