

EP1 - Préparation-Réalisation. 2/ Réalisation informatisée

Vous serez évalués sur l'exactitude de la réalisation informatique, la maîtrise technique des trois logiciels, le respect des consignes et sur la qualité de l'exécution.

Sujet

Vous allez devoir exécuter en P.A.O. un carton Recto / Verso pour une exposition de masques africains, qui aura lieu au musée DAPPER, en partenariat avec la maison d'édition Nord-Sud.

- Format du carton : 150 x 210 mm recto/verso.
- Impression en quadrichromie, offset.

**Créez un dossier avec votre numéro EP1 DECG 2004.
(Tous vos documents doivent se trouver dans ce dossier)**

A) Travail sous Illustrator

1- Logo DAPPER

Ouvrez un nouveau document format A4.

Importez le fichier *Scan logo Dapper*.

Exécutez le logo à l'aide du modèle.

Faites des calques et des repères.

Vous utiliserez l'outil miroir et le filtre pathfinder.

Tracé du logo : contour aucun

fond C = 0 ; M = 100 ; J = 48 ; N = 62

Tracé du filet : épaisseur : 1 pt

couleur C = 0 ; M = 100 ; J = 48 ; N = 62

Texte : ITC New Baskerville Roman corps : 9

Couleur : noir

A justifier par rapport au filet.



- Enregistrez au format **illustrator EPS** pour l'exportation vers le document XPress en le nommant *logo Dapper* dans votre dossier.

C.A.P. DESSINATEUR D'EXÉCUTION EN COMMUNICATION GRAPHIQUE			
Epreuve : EP1 Préparation réalisation. Réalisation informatisée		SESSION : 2004	
Durée : 8 heures	Code : 5032101	Coefficient : 4	Page 1/6

2- Logo Nord-Sud

Ouvrez un nouveau document format A4.

Importez le fichier *Scan logo Nord-Sud*.

Faites des calques et créez des repères : un horizontal et un vertical.

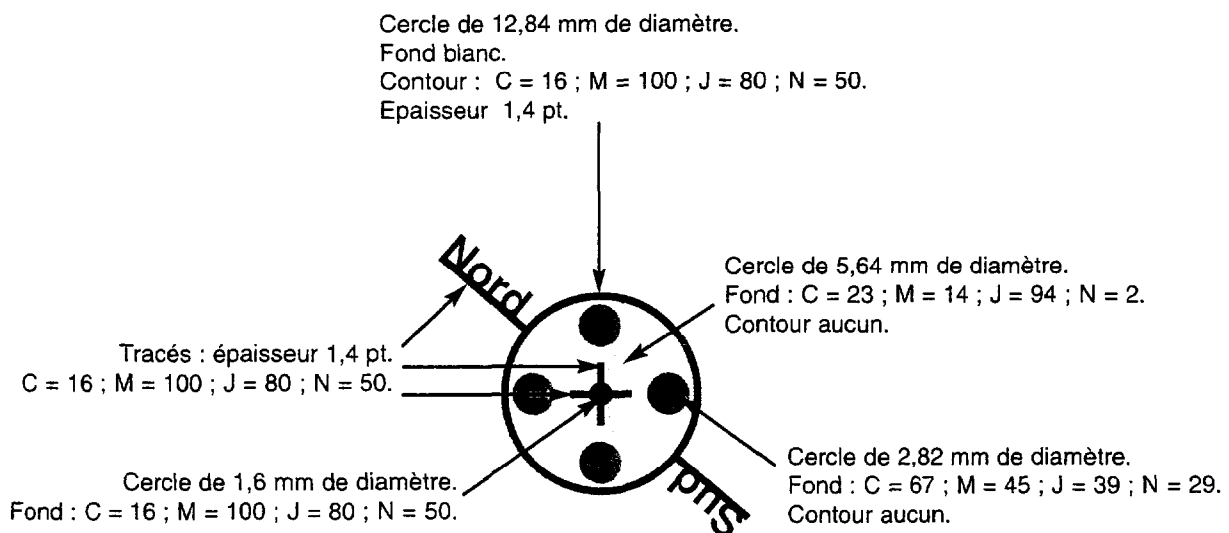
Créez un repère oblique de - 45 °.

Réalisez le logo à l'aide du modèle ci-dessous.

Texte : helvetica bold, corps : 8,24.

Couleur : C = 16 ; M = 100 ; J = 80 ; N = 10.

- Enregistrez au format **illustrator EPS** pour l'exportation vers le document **XPress** en le nommant **logo Nord-Sud** dans votre dossier.



C.A.P. DESSINATEUR D'EXÉCUTION EN COMMUNICATION GRAPHIQUE

Epreuve : EP1 Préparation réalisation. Réalisation informatisée

SESSION : 2004

Durée : 8 heures

Code : 5032101

Coefficient : 4

Page 2 / 6

B) Travail sur Photoshop

Ouvrez l'image « Masque Côte d'Ivoire »
 Détourez le masque en réalisant une sélection avec un contour progressif de 20 pixels.
 Copiez et collez sur le document « argile ».
 Récupérez la sélection, dupliquez le calque.
 Contour progressif : 20 pixels.
 Couleur R = 246 ; V = 246 ; B = 201.
 Copiez et collez sur le document « argile », convertir en mode CMJN et en 300 dpi.

- Enregistrez au format Photoshop psd en gardant tous vos calques et en le nommant « visuel page Recto 1 »
- Faites une copie, aplatir l'image et enregistrer au format Photoshop EPS en le nommant « visuel page Recto 2 » qui sera exporté vers le document XPress.



C.A.P. DESSINATEUR D'EXÉCUTION EN COMMUNICATION GRAPHIQUE			
Epreuve : EP1 Préparation réalisation. Réalisation informatisée			SESSION : 2004
Durée : 8 heures	Code : 5032101	Coefficient : 4	Page 3 / 6

C) Travail sous XPress

Mise en page du carton Recto / Verso.

Créez un nouveau document : format 150 x 210 mm recto verso.

Sur la page recto :

- Créez un bloc texte en arrière-plan.

Fond perdu de 2 mm de chaque côté.

Couleur : C = 11 ; M = 16 ; J = 39 ; N = 2

- Créez un bloc image : fond aucun, habillage aucun.

X = 31,2 mm L = 87 mm

Y = 30,3 mm H = 129 mm

Importez le fichier « visuel recto 2 »

- Créez un bloc image : fond aucun, habillage aucun.

X = 15 mm L = 23,7 mm

Y = 189 mm H = 10,8 mm

Importez le fichier « logo dapper »

- Créez un bloc image : fond aucun, habillage aucun.

X = 114 mm L = 21 mm

Y = 179 mm H = 21 mm

Importez le fichier « logo Nord-sud »

- Créez un bloc texte : fond aucun, habillage aucun.

X = 15 mm L = 119,4 mm

Y = 6,1 mm H = 24 mm

Tapez *MUSEE DAPPER* en New York, corps 42 centré.

Tapez *35, rue Paul Valéry 75116 Paris* en New York, corps : 14, approche 36 pt,

Interlignage 20 pt.

-Créez un bloc texte : fond aucun, habillage aucun.

X = 31,2 mm L = 87 mm

Y = 151 mm H = 18 mm

Tapez l'art du masque en arial black, corps 30 centré, interlignage 20 pt,

Couleur : blanc et noir.

- Créez un bloc texte : fond aucun, habillage aucun.

X = 31,2 mm L = 87 mm

Y = 170 mm H = 13 mm

Tapez du 19 Avril 2004 au 16 Janvier 2005, corps 12 centré, couleur : noir.

C.A.P. DESSINATEUR D'EXÉCUTION EN COMMUNICATION GRAPHIQUE

Epreuve : EP1 Préparation réalisation. Réalisation informatisée

SESSION : 2004

Durée : 8 heures

Code : 5032101

Coefficient : 4

Page 4 /6

Sur la page verso :

- Créez un bloc texte en arrière-plan, fond perdu de 2 mm de chaque côté.
Couleur : C = 10 ; M = 50 ; J = 60 ; N = 70

- Créez un bloc image : fond aucun, habillage aucun.
X = 20 mm L = 22,5 mm
Y = 10 mm H = 40 mm
Importez le fichier « masque CONGO »

- Créez un bloc image : fond aucun, habillage aucun.
X = -2 mm L = 25,3 mm
Y = 62 mm H = 52 mm
Importez le fichier « masque BURKINA FASO »

- Créez un bloc image : fond aucun, habillage aucun.
X = 107,7 mm L = 22,3 mm
Y = 10 mm H = 40 mm
Importez le fichier « masque ZAÏRE »

- Créez un bloc image : fond aucun, habillage aucun.
X = 36,5 mm L = 77 mm
Y = 142 mm H = 58 mm
Cadre 1pt couleur : rouge.
Importez le fichier « Plan »

- Copiez et collez le document « texte renseignement »
X = 0 L = 150 mm
Y = 70 mm H = 60 mm

Appliquez les valeurs suivantes pour :

- . Renseignements pratiques : new York bold (corps 14)
- . Musée, librairie, café, site : www.dapper.com : New York bold (corps 9)
- . « le musée est ouvert seulement ... exposition » : New York italique (corps 9)

Pour le reste du texte : new York (corps 9).

Le tout centré.

- Enregistrez dans votre dossier sous le nom de Recto-Verso.

Dans votre dossier avec votre numéro de candidat devra figurer :

- 1- Le logo illustrator MUSÉE DAPPER.
- 2- Le logo illustrator NORD/SUD.
- 3- Le montage photoshop VISUEL PAGE RECTO 1et 2.
- 4- Le document X-Press du carton RECTO-VERSO.

C.A.P. DESSINATEUR D'EXÉCUTION EN COMMUNICATION GRAPHIQUE			
Epreuve : EPI Préparation réalisation. Réalisation informatisée		SESSION : 2004	
Durée : 8 heures	Code : 5032101	Coefficient : 4	Page 5 / 6

MUSÉE DAPPER


35, rue Paul Valéry 75116 Paris




l'art du masque

Du 19 avril 2004
au 16 janvier 2005


MUSÉE DAPPER



RECTO



Renseignements pratiques

Musée : du mercredi au dimanche, de 11h à 19h.

(Le musée est ouvert seulement en période d'exposition).

Entrée : 5€. Demi-tarif : étudiants, cartes vermeil, demandeurs d'emploi.

Entrée libre pour les membres, pour les visiteurs âgés de moins de 16 ans, et le dernier mercredi de chaque mois.

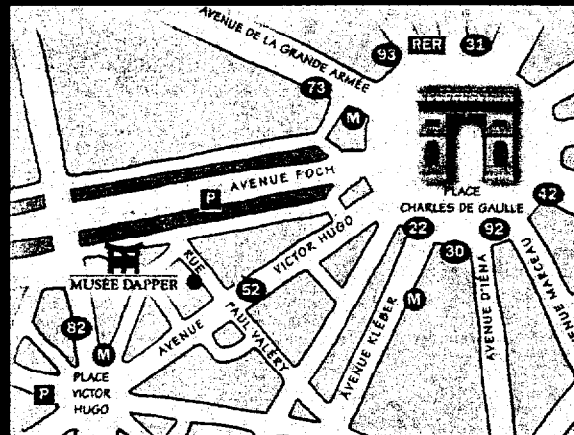
Librairie : du mercredi au dimanche, de 11h à 19h (tél. : 01.45.00.91.74).

Café : du mercredi au dimanche, de 11h à 18h.

L'été, les horaires sont susceptibles d'être modifiés.

Se renseigner au 01.45.00.31.73

Site : www.dapper.com.fr



VERSO

C.A.P. DESSINATEUR D'EXÉCUTION EN COMMUNICATION GRAPHIQUE			
Epreuve : EP1 Préparation réalisation. Réalisation informatisée		SESSION : 2004	
Durée : 8 heures	Code : 5032101	Coefficient : 4	Page 6/6