

DANS CE CADRE

NE RIEN ECRIRE

Académie : _____ Session : _____
 Examen : _____ Série : _____
 Spécialité/option : _____ Repère de l'épreuve : _____
 Epreuve/sous épreuve : _____
 NOM _____
(en majuscule, suivi s'il y a lieu, du nom d'épouse)
 Prénoms : _____ n° du candidat
 Né(e) le : _____
(Le numéro est celui qui figure sur la convocation ou liste d'appel)

I- DOSSIER DE FABRICATION

Les éditions *De vive voix* envisage de réaliser un catalogue pour la sortie d'une nouvelle collection de récits. Ce catalogue sera tiré à 30.000 exemplaires, sous presse offset. Le format plié rogné est de 120 mm x 120 mm, format ouvert à l'italienne. Le document comporte un pli unique, il s'agit d'une quadrichromie recto verso. L'ensemble de ce document contient du texte, des illustrations et la création d'un logo. La marge sera de 5 mm sur le pourtour du document. Le papier utilisé est un 135g/m² couché classique mat. Ce document sera réalisé sur MAC avec les logiciels appropriés et enregistré sur un Zip.

Préparation : Complétez le dossier de fabrication en cochant la ou les bonnes réponses, en fonction des informations fournies dans le descriptif du projet.

DOSSIER DE FABRICATION

Descriptif du document :
 Quantité :
 Format fini rogné :
 Format ouvert :
 Impression : recto recto verso
 Nombre de pages :
 Couleurs : Quadrichromie Pantone Autres :

FLASHAGE

Système :
 Définition : 300 dpi 150 lpi 2540 epi
 Supports : Disquette Zip CD
 Logiciels : QuarkXpress Illustrator Photoshop Autres :
 Imports : TIFF EPS JPG Autres :
 Séparation des images : CMJN RVB
 Films : Négatif Positif Sens offset Sens sérigraphie
 Formats : A5 A4 A3 A2 A1
 Nombre de films : 1 2 3 4 5
 Epreuves fournies : Laser noir Laser couleur Cromalin

IMPRESSION, procédé :

PAPIER : Mat Brillant

Grammage : 90 g/m² 115 g/m² 135 g/m² 150 g/m²

FAÇONNAGE

Type de plis :
 Nombre de plis :

NE RIEN ECRIRE DANS CETTE PARTIE

II- LA CLASSIFICATION DES FAMILLES DE CARACTÈRES

1- La classification des familles de caractères de Maximilien Vox regroupe onze familles : les Humanes, les Garaldes, les Réales, les Didones, les Mécanes, les Linéales, les Incises, les Scriptes, les Manuaires, les Fractures et les caractères non latins.

Inscrivez devant chaque mots le nom de la famille à laquelle il appartient.

Caractère

Police Futura
Famille des

Caractère

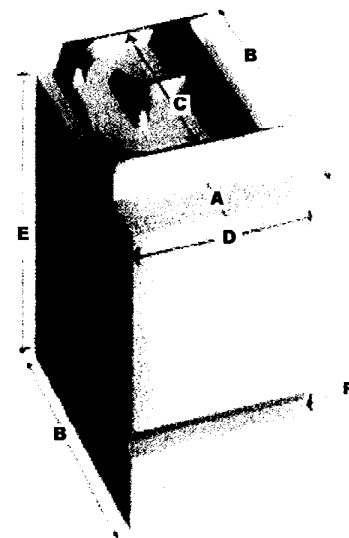
Police Bodoni
Famille des

Caractère

Police Mistral
Famille des

III- TERMINOLOGIE CONCERNANT LE CARACTÈRE EN PLOMB.

Complétez ce schéma d'un caractère typographique mobile.



- A-
- B-
- C-
- D-
- E-
- F-

CAP DESSINATEUR D'EXECUTION EN COMMUNICATION GRAPHIQUE			
SUJET : TECHNOLOGIE		SESSION 2004	
DURÉE : 2 HEURES	CODE : 50 32101	COEF : 3	PAGE : 1/3

NE RIEN ECRIRE DANS CETTE PARTIE

NE RIEN ECRIRE DANS CETTE PARTIE

VI- ATTRIBUTS TYPOGRAPHIQUES


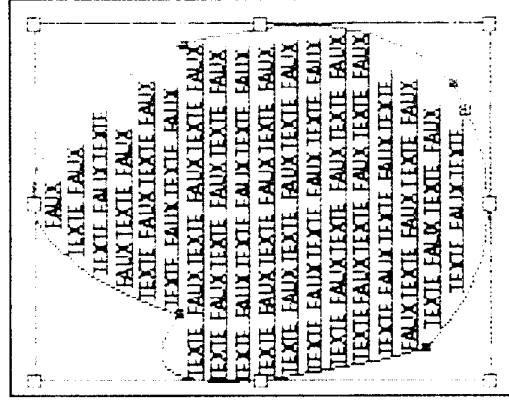
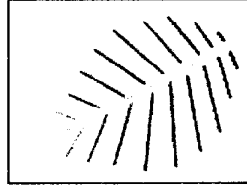
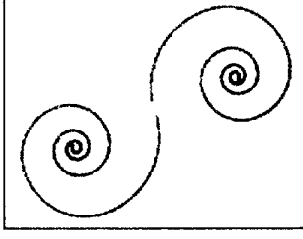
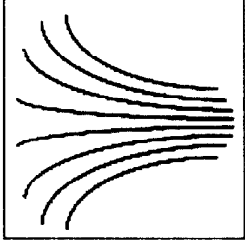
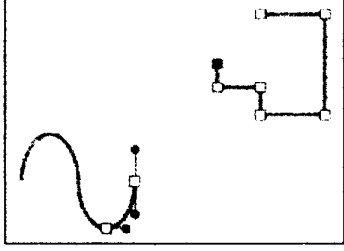
Indiquez les différents attributs de caractères de chaque mot ci-dessous
Attention un mot peut avoir plusieurs attributs.

faux texte exemple : bas de casse italique gras
FAUX TEXTE
 faux texte
 FAUX TEXTE
FAUX TEXTE

VI- INFOGRAPHIE


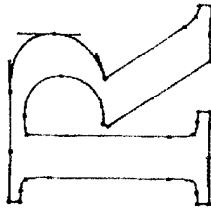
1- Quel logiciel permet de créer ces visuels ci-dessous ?

2- Quel est l'outil qui a servi à créer les visuels ci-dessous ? Inscrivez le nom de l'outil devant chaque visuel.



V- LES FORMATS DE POLICES NUMÉRIQUES

1- Quel format de police représente ce visuel ?
Donnez une définition de ce format.



3- Donnez une définition du format de police Multiple Master, illustré ci-dessus.

2- Quel format de police représente ce visuel ?
Donnez une définition de ce format.



