

N° CANDIDAT :

<p>ETUDE GENERALE DU VISAGE</p> <p>/ 4 pts</p>	<ul style="list-style-type: none"> • TEINT : <input type="checkbox"/> Pâle <input type="checkbox"/> Doré <input type="checkbox"/> Terne • TYPE DE PEAU : <input type="checkbox"/> Grasse <input type="checkbox"/> Mixte <input type="checkbox"/> Déshydratée <input type="checkbox"/> Alipidique <input type="checkbox"/> Sénescence • ASPECT : <input type="checkbox"/> Luisant <input type="checkbox"/> Mat <input type="checkbox"/> Pores dilatés <input type="checkbox"/> Comédons <input type="checkbox"/> Rides, ridules • ANOMALIES : <input type="checkbox"/> Pigmentaires <input type="checkbox"/> Vasculaires <input type="checkbox"/> Cicatrices <input type="checkbox"/> Pilosité <input type="checkbox"/> Cernes, poches
<p>ETUDE DES YEUX</p> <p>/ 1 pt</p>	<ul style="list-style-type: none"> • FORME DES YEUX : <input type="checkbox"/> Tombants <input type="checkbox"/> En amandes <input type="checkbox"/> Globuleux <input type="checkbox"/> Ronds <input type="checkbox"/> Bridés <input type="checkbox"/> Petits <input type="checkbox"/> Autres : • ECARTEMENT DES YEUX : <input type="checkbox"/> Rapprochés <input type="checkbox"/> Ecartés <input type="checkbox"/> Normaux
<p>ETUDE DES SOURCILS</p> <p>/ 1 pt</p>	<ul style="list-style-type: none"> • EPAISSEUR : <input type="checkbox"/> Naturel <input type="checkbox"/> Epilé <input type="checkbox"/> Fin • LIGNE : <input type="checkbox"/> Ascendante <input type="checkbox"/> Horizontale <input type="checkbox"/> Descendante <input type="checkbox"/> Longue <input type="checkbox"/> Courte <input type="checkbox"/> Normale • POINT DE DEPART : <input type="checkbox"/> Rapprochés <input type="checkbox"/> Ecartés <input type="checkbox"/> Normaux
<p>ETUDE DE LA BOUCHE</p> <p>/ 1pt</p>	<ul style="list-style-type: none"> • EPAISSEUR DES LEVRES : lèvre supérieure <input type="checkbox"/> Fine <input type="checkbox"/> Normale <input type="checkbox"/> Epaisse lèvre inférieure <input type="checkbox"/> Fine <input type="checkbox"/> Normale <input type="checkbox"/> Epaisse • COMMISSURES DES LEVRES : <input type="checkbox"/> Droites <input type="checkbox"/> Remontantes <input type="checkbox"/> Descendantes





Note :

/ 7

Groupement interacadémique II	Session 2004	FOM 1
CAP ESTHETIQUE – COSMETIQUE		
EP3 Vente – conseil		
FICHE D'OBSERVATION DU MODELE		

N° CANDIDAT :

AGE APPARENT (0,25 pt)	- de 25 ans	- de 35 ans	- de 50 ans	+ de 50 ans

Cocher d'une croix	Partie supérieure	Partie latérale	Partie médiane	Partie inférieure
				

EXAMEN VISUEL

CARNATION : (1 pt)				
Pâle → Rosée				
Dorée → Mate				
Terne → Brouillée				

ASPECT : (1 pt)				
Luisant				
Mat				
Pores dilatés				
Comédons				
Rides				
Ridules				

ANOMALIES : (1,25 pt)				
Pigmentaires				
Vasculaires				
De la kératinisation				
Diverses :				
- cicatrices				
- pilosités				
- cernes				
- poches				

EXAMEN PALPATOIRE

SUPERFICIEL : (1 pt)				
Douce				
Rugueuse				

PROFOND : (1 pt)				
Epaisse				
Fine				
Tonique				
Atone				

TYPE DE PEAU DU MODELE (1,5 pt)	
---------------------------------	--

Note : 17

Groupement interacadémique II	Session 2004	FOM 2
CAP ESTHETIQUE – COSMETIQUE		
EP3 Vente – conseil		
FICHE D'OBSERVATION DU MODELE		