

# C.A.P Constructeur de Routes

**Session Juin 2005**

**Epreuve EP 2      14 heures**

**Forme : Ponctuelle**

## **DOSSIER RESSOURCES**

**EP 2**

➤ Vous pouvez garder ce dossier à la fin de l'épreuve.

<b>Groupement inter académique II</b>	Session <b>Juin 2005</b>	Facultatif : code		
Examen et spécialité CAP Constructeur de Routes				
Intitulé de l'épreuve EP 2 Réalisation de couches de chaussées et/ou de revêtement				
Type <b>DOSSIER RESSOURCES</b>	<b>Lundi 13 et mardi 14 juin 2005</b>	Durée <b>14 h 00</b>	Coeff 8	Page 1 sur 6

**Commune de Carquefou (44)**  
**Aménagement « de la place Le Corvec**  
**et de l'Espace Mellay »**

**1) Ce que vous avez à effectuer :**

L'entreprise, dans laquelle vous travaillez, est adjudicataire du marché indiqué ci-dessus pour les lots 1 et 2. Votre équipe a été désignée pour effectuer ce chantier.

Comme vous arrivez à la fin de votre formation du C.A.P Constructeur de Routes, votre chef de chantier vous demande de :

- **Prendre connaissance** du document ressource ci-joint.
- **De réaliser** une partie de l'aire du monument aux morts de la
- « place Le Corvec »

**Vous devez réaliser tout cela en 14 h.**

**2) Ce que l'on vous donne :**

■ **Le dossier Ressource de l'épreuve EP2 :**

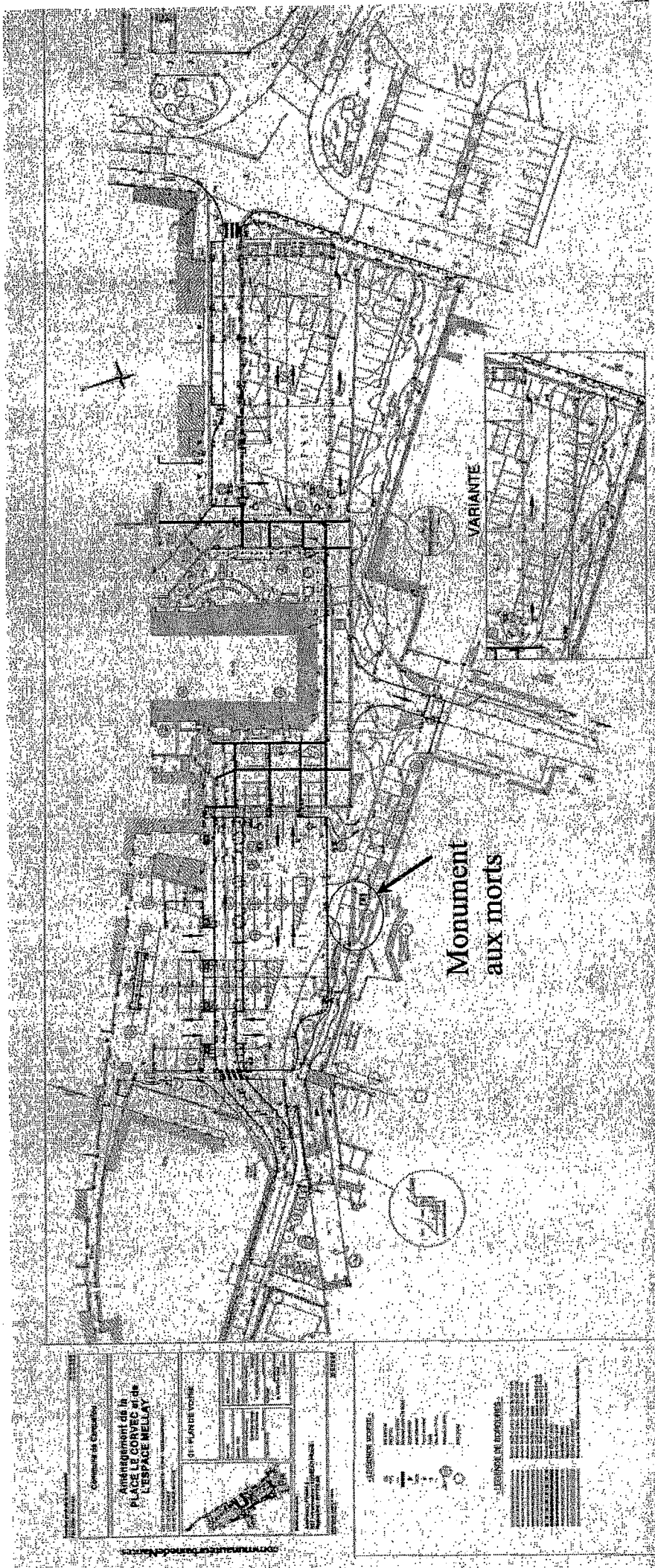
- Plan de situation (P 3/6)
- Aperçu du « monument aux morts » (P4/6)
- Plan du travail à réaliser (P5/6)
- Plan d'implantation (P6/6)

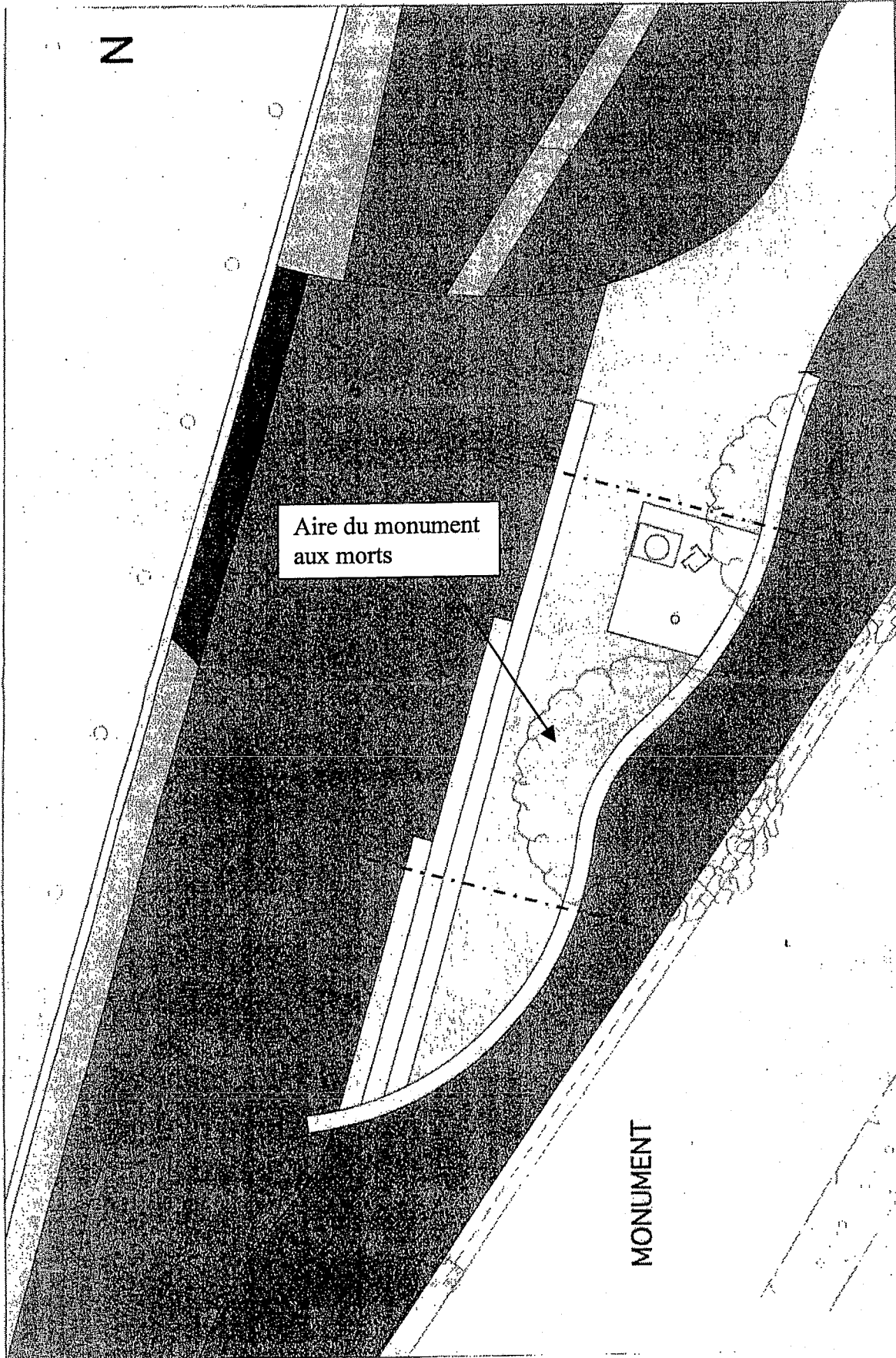
■ **Le dossier sujet de l'épreuve EP2**

**3) Ce que l'on exige :**

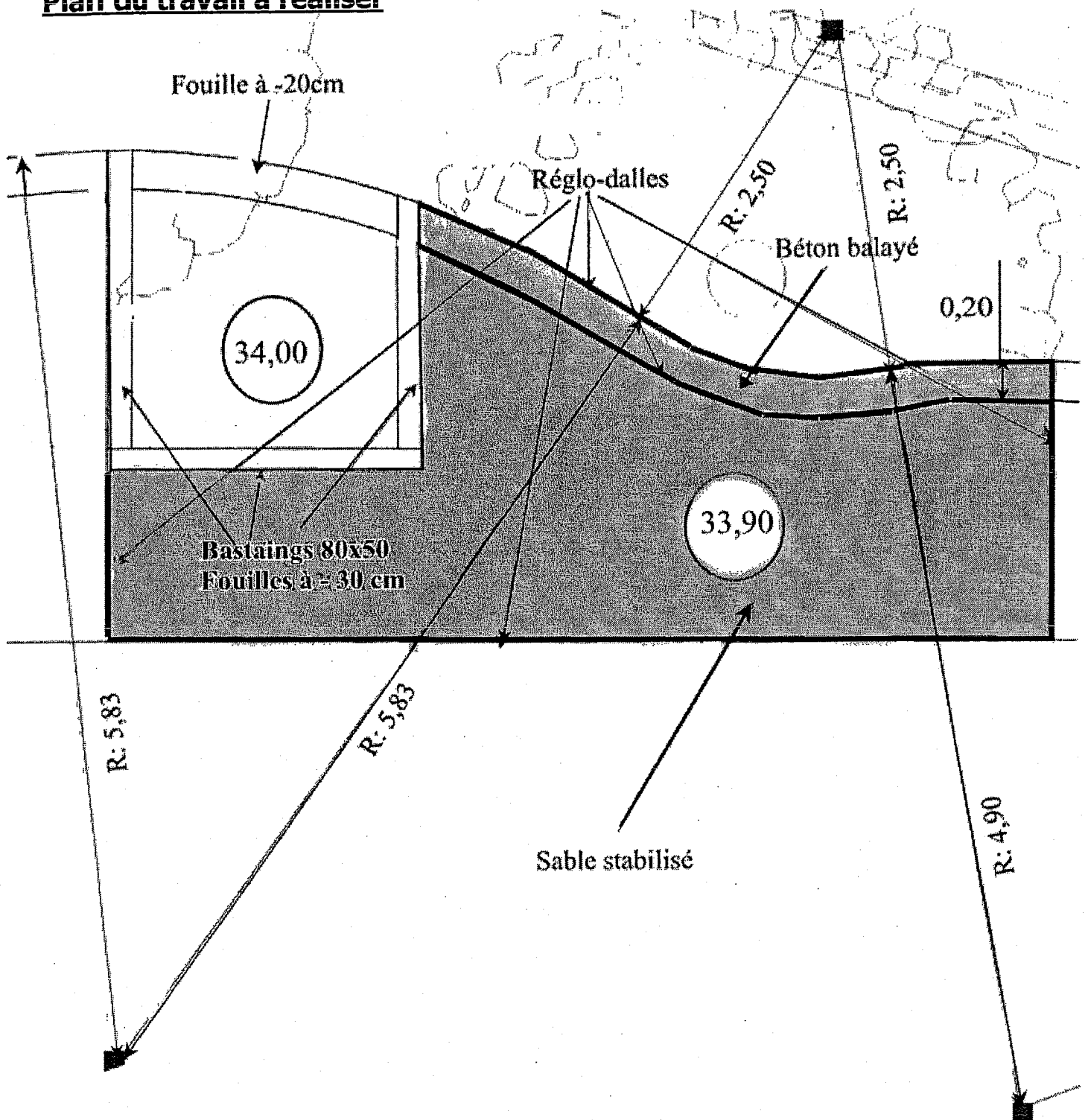
De réaliser le travail demandé (voir le sujet de l'épreuve) conformément aux plans donnés.  
De travailler soigneusement et dans les règles de l'art.  
De vous équiper des protections de sécurité individuelles et de travailler en toute sécurité.

CAP Constructeur de Routes	Session 2005
EP 2 Réalisation de couches de chaussées et/ou de revêtement Dossier Ressources	Page 2 sur 6





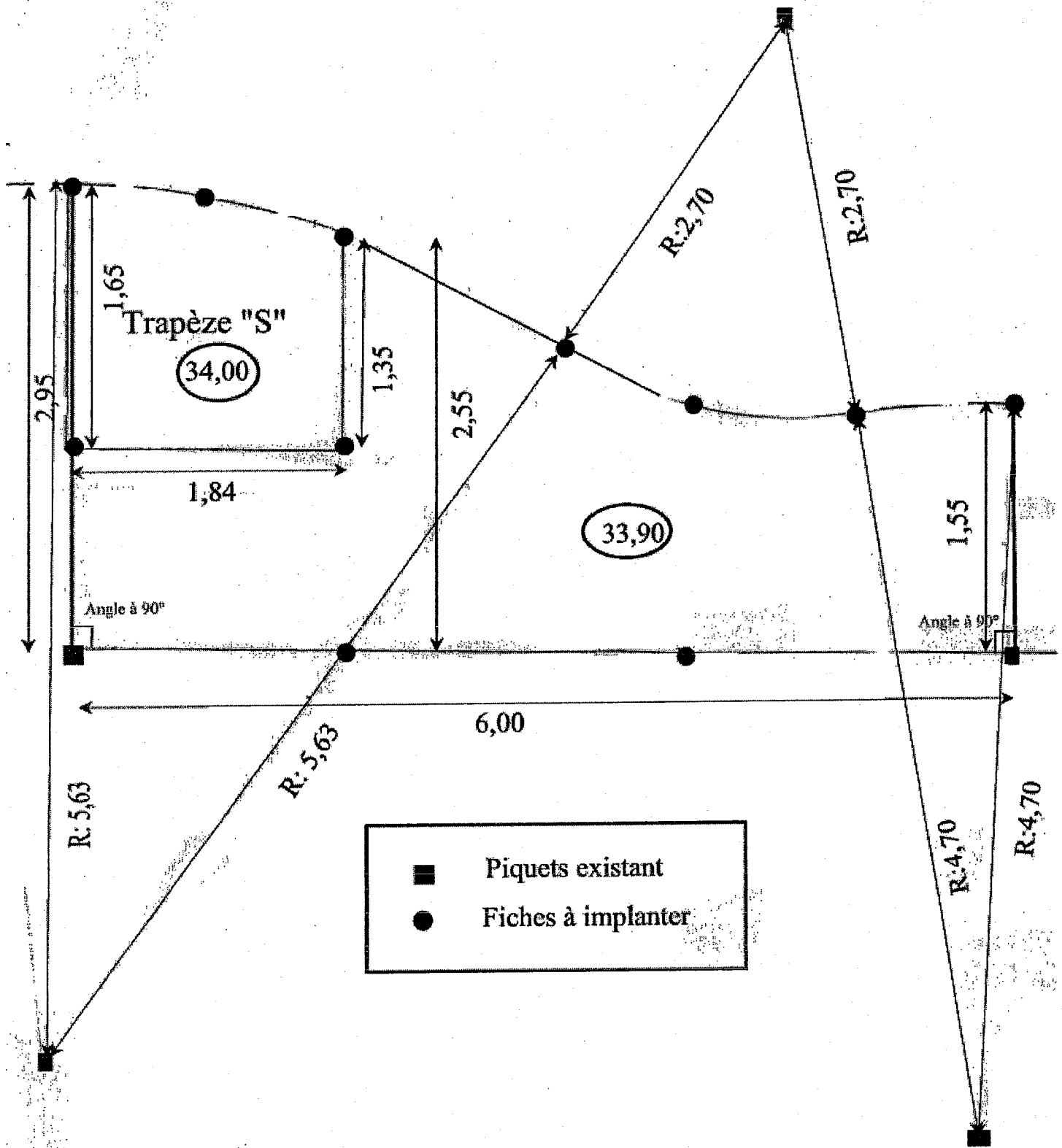
## Plan du travail à réaliser



**Note : Ce plan n'est pas à l'échelle**

CAP Constructeur de Routes	Session 2005
EP 2 Réalisation de couches de chaussées et/ou de revêtement Dossier Ressources	Page 5 sur 6

**Plan d'implantation**



**Note : Ce plan n'est pas à l'échelle**