

CAP CARRELEUR MOSAÏSTE

UP2

RÉALISATION D'OUVRAGES COURANTS EN CARRELAGE

SESSION 2005

COMPOSITION DU DOSSIER

Page de garde feuille 1/5

Travail demandé et perspective feuille 2/5

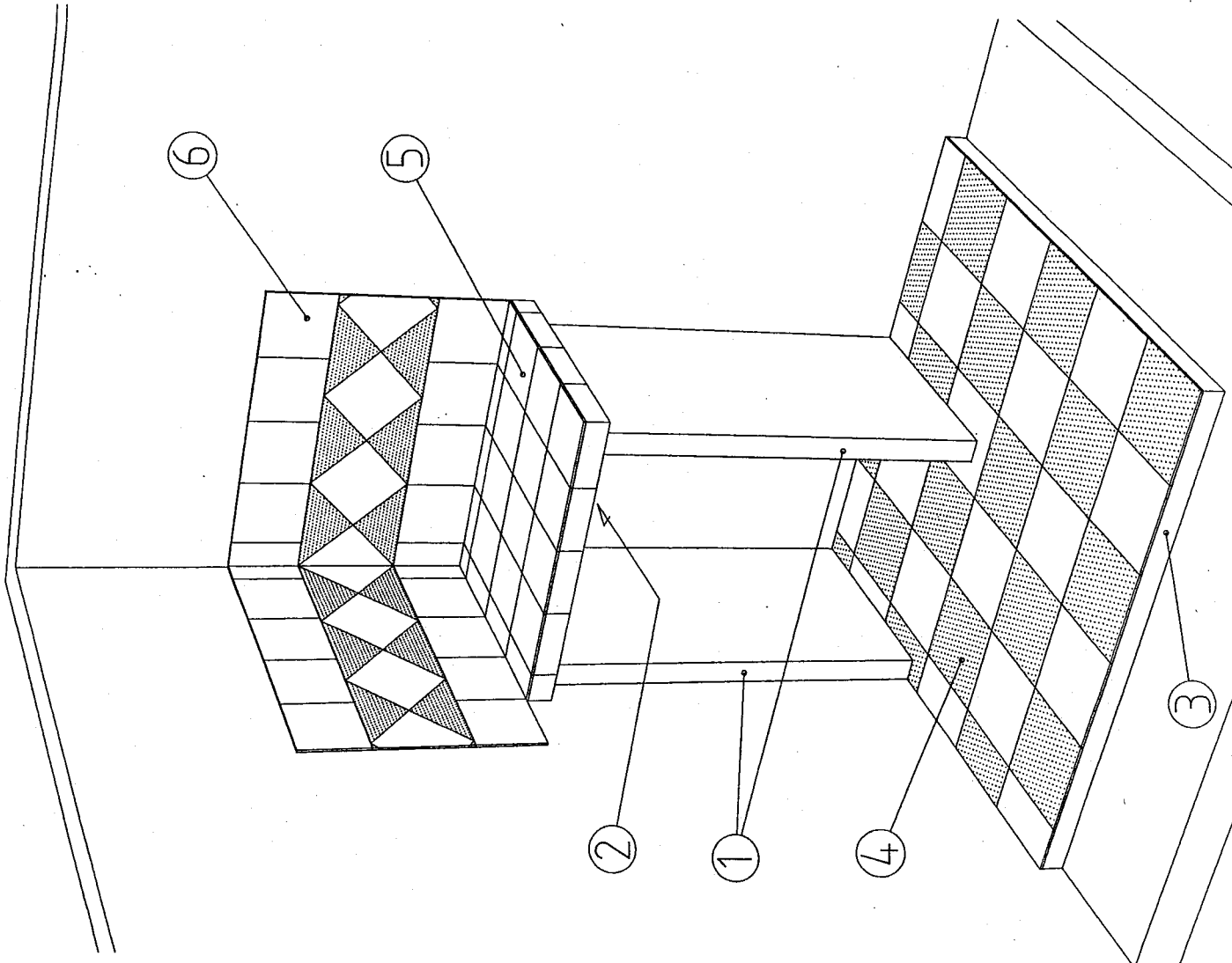
Mode opératoire et implantation feuille 3/5

Projection feuille 4/5

Barème de notation feuille 5/5

GROUPEMENT INTERACADEMIQUE II	SESSION	2005	Code
Examen et spécialité CAP CARRELEUR - MOSAÏSTE			
Intitulé de l'épreuve : UP2 - RÉALISATION D'OUVRAGES COURANTS EN CARRELAGE			
Type	Durée 14h	Coefficient 8	Page 1/5

CONSTRUCTION DE JAMBAGES AVEC TABLETTE HABILLEE EN FAIENCE ET REVETEMENT DE SOL



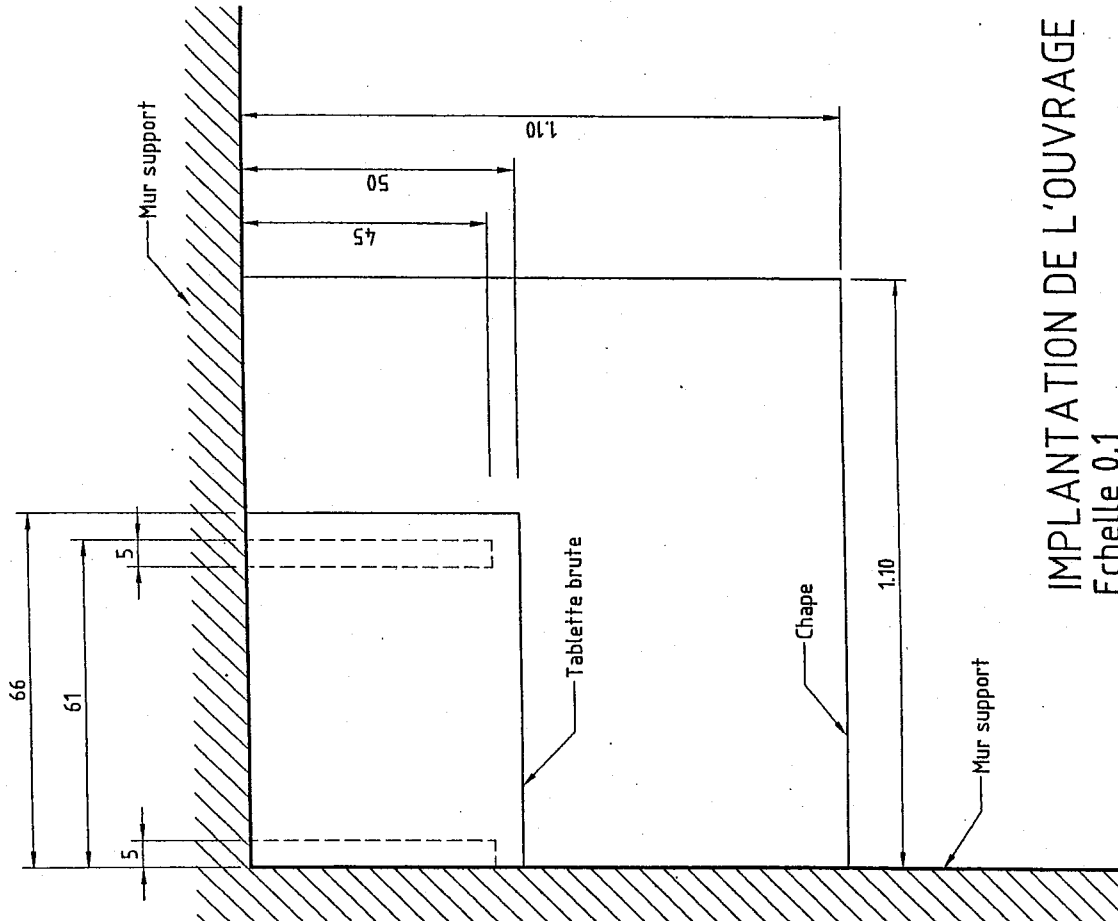
TRAVAIL DEMANDE

- 1 Construire des jambages en carreaux de plâtre.
 - 2 Poser le carreau de plâtre pour la tablette.
 - 3 Tirer la chape.
 - 4 Réaliser en pose scellée le revêtement de sol, pose en damier.
 - 5 Mise en place de profilés de finitions et habillage de la tablette et de la retombée en faïence 15x15 blanches.
 - 6 Poser la faïence murale :
 - 1^{er} rang 15x15 blanc pose droite
 - 2^e rang frise ½ carreaux en diagonale de couleur bleu. Carreaux entiers en diagonale de couleur blanc.
 - 3^e rang 15x15 blanc pose droite.
- Jointoyer la faïence en blanc et le revêtement de sol en gris.

GROUPEMENT INTERACADEMIQUE II	SESSION	2005	Code
Examen et spécialité			
CAP CARRELEUR - MOSAÏSTE			
Institution de l'épreuve :			
UP2 RÉALISATION D'OUVRAGES COURANT EN CARRELAGE			
Type	Durée	Coefficient	Page
	14h	8	2/5

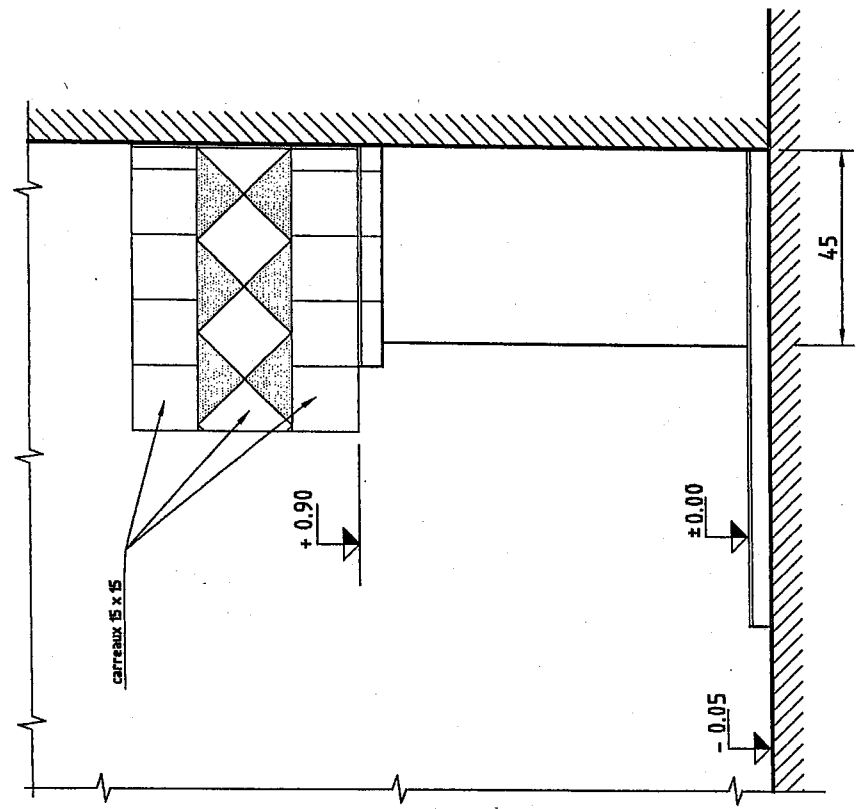
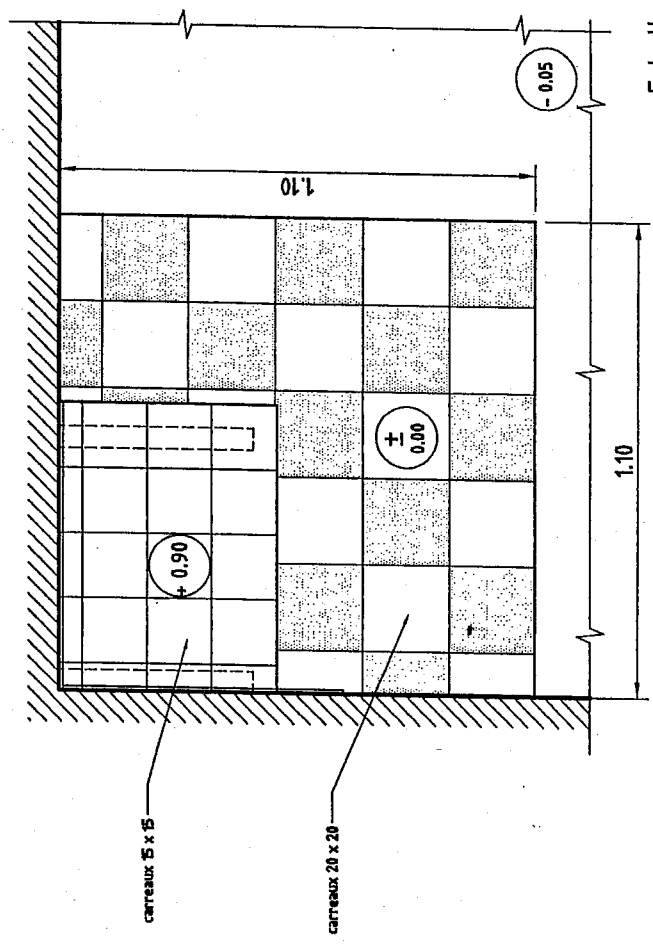
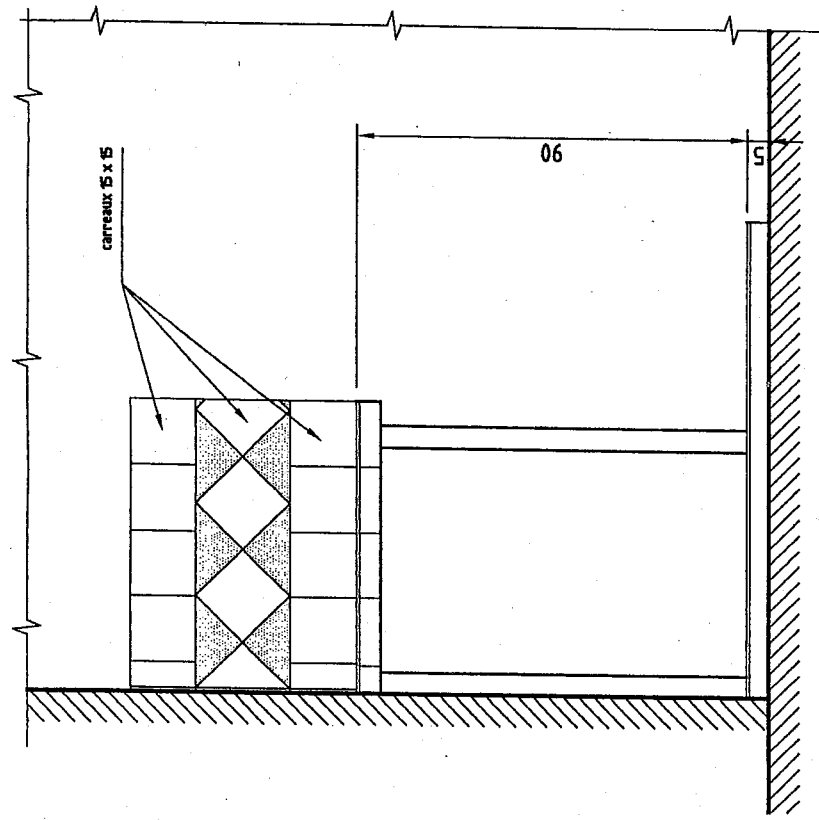
MODE OPÉRATEUR

ON DEMANDE	ON DONNE	TEMPS CONSEILLÉ
De lire et de décoder les documents	Les différents plans Le mode opératoire Le barème de notation	0h30
De tracer au sol et de hourder les carreaux de plâtre	Le plan de l'ouvrage La colle à carreaux de plâtre 3 carreaux de plâtre Dimensions 5x50x66	1h
De poser le carreau de plâtre pour la tablette	1 carreau de plâtre de 5x50x66 La colle	0h30
De mettre en place un profilé de finition au pourtour de la tablette (coupe en onglet dans l'angle)	Le profilé de finition	0h30
D'habiller la tablette et la retombée en faïence blanche 15x15	Le plan de l'ouvrage Les carreaux de faïence 15x15 La colle	2h
De poser le revêtement mural	Le plan de l'ouvrage Le travail demandé Les carreaux 15x15 blanc Les carreaux 15x15 bleu	3h
De réaliser la pose scellée du revêtement de sol (pose en damier)	Le plan de l'ouvrage Les carreaux de grès émaillé 20x20 Le sable et le ciment	4h
De jointoyer la faïence	Le produit à joint blanc	1h
De jointoyer le carrelage au sol	Le produit à joint gris	1h
De nettoyer l'ensemble de l'ouvrage et de ranger son outillage		0h30
TOTAL		14H



IMPLANTATION DE L'OUVRAGE
Echelle 0.1

GROUPEMENT INTERACADEMIQUE II		SESSION : 2005	Code
Examen et spécialité :			
CAP CARRELEUR MOSAÏSTE			
Intitulé de l'épreuve :			
UP2 RÉALISATION D'OUVRAGES COURANTS EN CARRELAGE			
Type	Durée	Coefficient	Page
	14h	8	3/5



Echelle: 0.8

GROUPEMENT ACADEMIQUE II	SESSION 2005	Code
Examen et spécialité: CAP CARRELEUR- MOSAÏSTE		
Intitulé de l'épreuve: UP2 - REALISATION D'OUVRAGES COURANTS EN CARRELAGE		
Type:	DUREE: 14.00h	Coefficient: 8
		Page: 4 / 5

BAREME DE CORRECTION

COMPETENCES	ON DEMANDE	ON DONNE	ON EXIGE	NOTES
C1. 1	De lire et de décoder les documents	Les différents plans	Une bonne organisation de son travail	
C3. 1	D'organiser son travail	Un poste de travail		/20
C3. 8	D'implanter et de hourder des jambages en carreaux de plâtre	Les carreaux de plâtre La colle	Le respect des cotes L'aplomb	/15
C3. 9	De poser le carreau de plâtre pour la tablette	Le carreau de plâtre La colle	Niveau	/10
C3. 10. 2	De poser le profilé de finition	Le profilé	La rectitude La coupe d'onglet	/15
C3. 10. 1	De réaliser l'habillage de la tablette en faïence 15x15	La faïence 15x15 blanche La colle	La planéité L'alignement des joints	/20
C3. 10. 1	De réaliser le revêtement mural	Les carreaux blancs 15x15 Les carreaux bleus 15x15 La colle	Le niveau La pose de la frise La propreté des coupes La régularité des joints	/40
C3. 10. 3	De réaliser la pose du revêtement de sol	Le sable, le ciment, les carreaux 20x20 en grès émaillé	La planéité du sol L'horizontalité du sol L'alignement de joints La régularité des joints	/40
C3. 10. 3	De jointoyer le revêtement de sol	Le produit à joints gris	Des joints remplis et lisses	/10
C3. 19	De jointoyer la faïence	Le produit à joint blanc	Des joints remplis et lisses	/10
C3. 19	D'assurer le nettoyage		La propreté de l'ouvrage et des abords L'ouvrage est livrable	/20
			TOTAL	/200
			NOTE	/20

GROUPEMENT INTERACADEMIQUE II	SESSION 2005	Code	Forme	Durée	Réalisation d'ouvrages courants en carrelage	Coef.
CAP CARRELEUR MOSAÏSTE	Epreuve	UP2	Pratique	14h		8
						Feuille
						5/5