

# EP2

## On donne

- Les plans de calepinage
- Le matériel du magasin
- Les matériaux sont à disposition
- Un délai de 14h

## On demande

### Pose murale :

- D'effectuer sur une plaque de BA13, le revêtement mural en faïence de 15x15 suivant le plan fourni avec des joints de 2 mm, en ne mettant aucune coupe en bordure,
- De jointoyer à la barbotine de mortier de jointoiement blanc.  
( les carreaux de faïence poseront sur l'opus en laissant un joint de 2 mm )

### Pose au sol :

- De réaliser, sur un lit de sable pour désolidariser du support, une chape en mortier dosé à 300 kg /m<sup>3</sup> avec pente,
- D'effectuer le revêtement de sol en pose scellée à la barbotine de ciment suivant le plan de calepinage, en carreaux de grés de 20x20, joints de 3mm,
- De mettre en place un quart de rond en PVC dans l'angle saillant du caniveau,
- De réaliser le relevé en carreau foncé en alignant les joints avec les carreaux sur la chape,
- De réaliser les joints inter-carreaux à la barbotine de ciment gris,
- De réaliser un cordon de silicone transparent aux jonctions des parois verticales et horizontales du caniveau,
- D'effectuer le nettoyage complet de l'ouvrage et du matériel.

## On exige

- Le respect du temps alloué,
- Le respect des motifs,
- Un niveau pour la pose au sol dans la tolérance de 2mm sous une règle de 2m dans un sens et le respect de la pente demandée dans l'autre sens tolérance 2mm,
- Une bonne planéité inter-carreaux,
- Une planéité de l'ensemble de 3mm sous une règle de 2m,
- Des coupes nettes, précises,
- Des joints bien remplis, réguliers et nets,
- Le respect des règles de sécurité.

## BAREME EP2

### CAP CARRELEUR - MOSAÏSTE

NUMERO :

SESSION :

Ouvrages	Critères	Notes	Barèmes
Faïence	Respect du motif		5
	Planéité inter-carreaux		5
	Alignements		10
	Coupes		10
	Joints		10
	<b>Total 1</b>		<b>40</b>
Chape	Niveau		5
	Pente		5
Carrelage	Respect du motif		5
	Planéité inter-carreaux		5
	Planéité de l'ensemble		5
	Alignements		10
	Coupes		10
	Baguette d'angle		5
	Joints silicone		5
	Joints		10
	<b>Total 2</b>		<b>65</b>
Général	Aspect		5
	PRP - Sécurité		30
<b>TOTAL</b>			<b>140</b>

### EXAMEN: CAP CARRELEUR MOSAÏSTE

EPREUVE : EP2

Durée: 14 heures

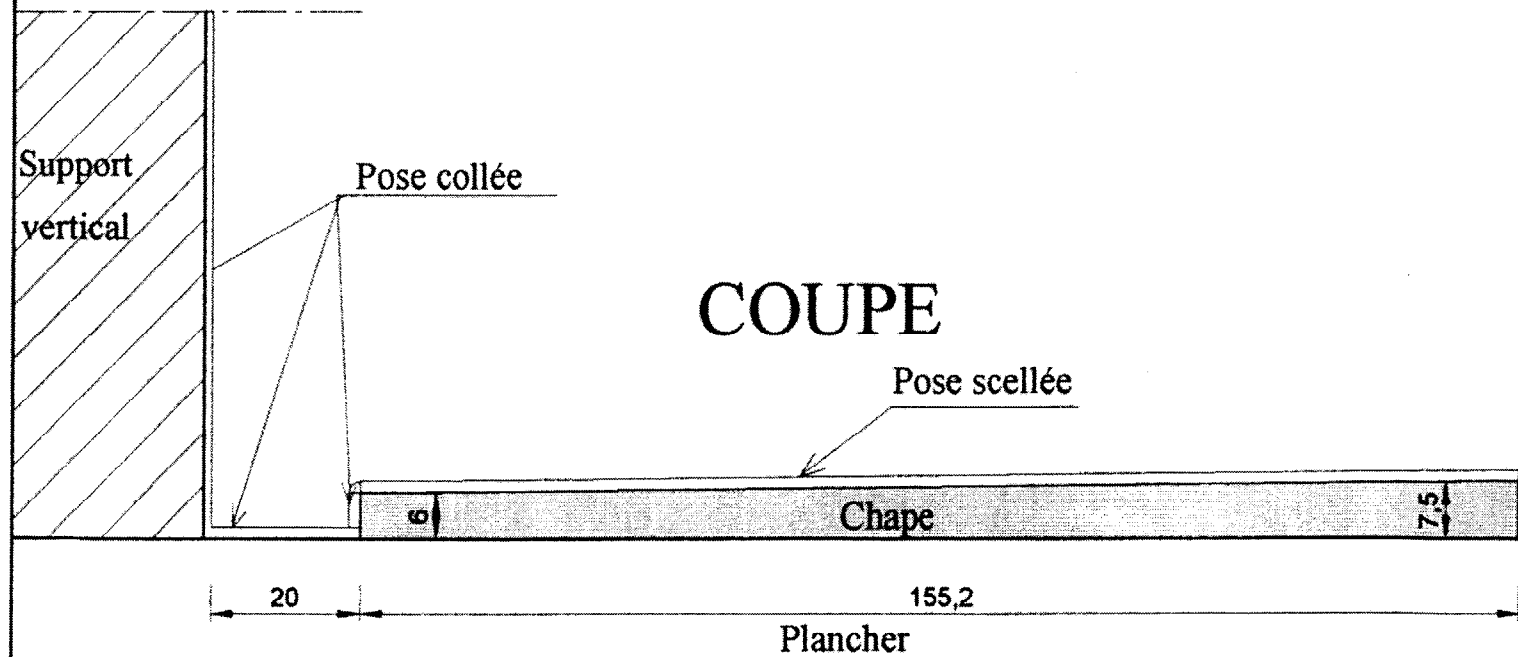
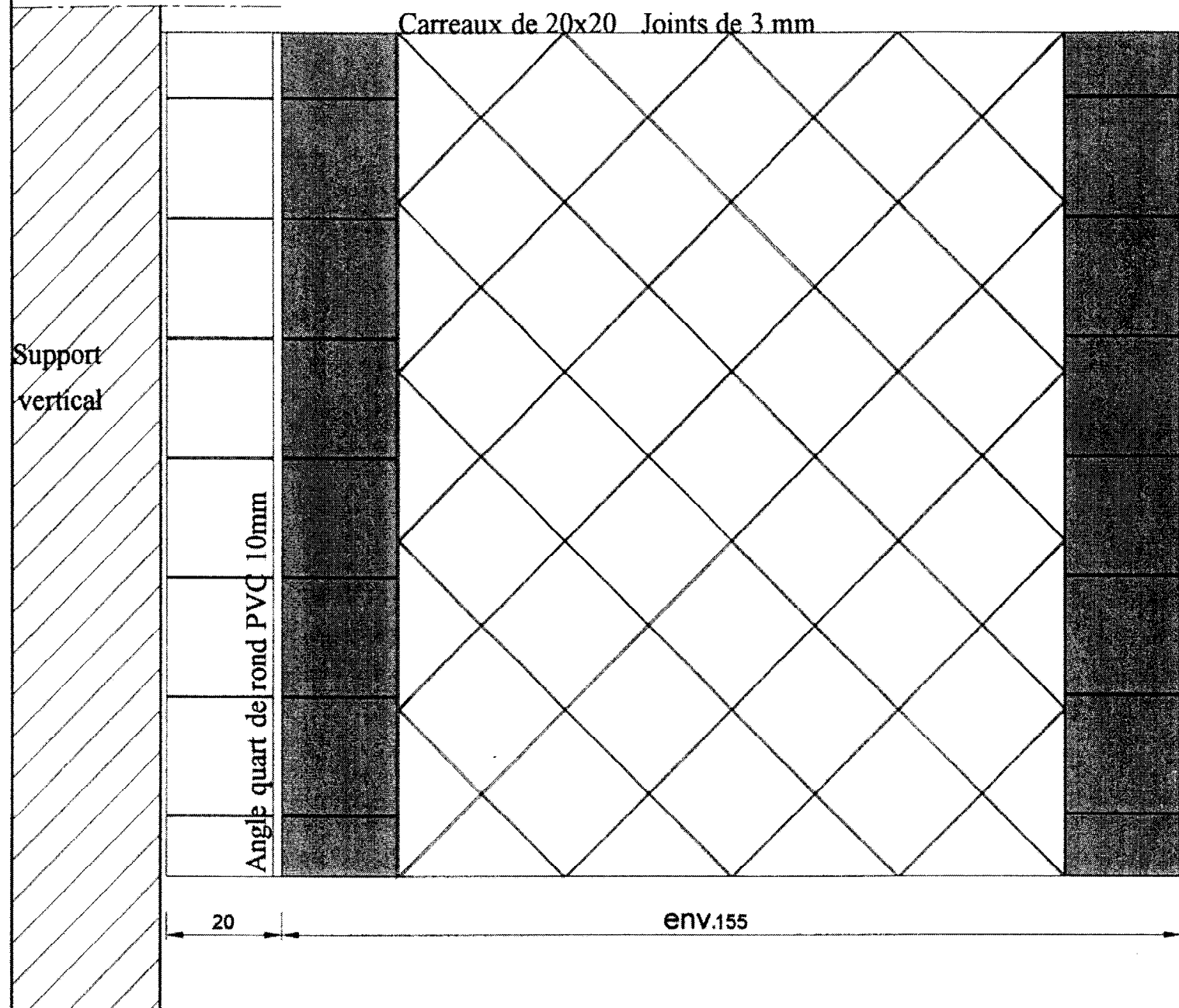
Coefficient 8

SESSION 2005

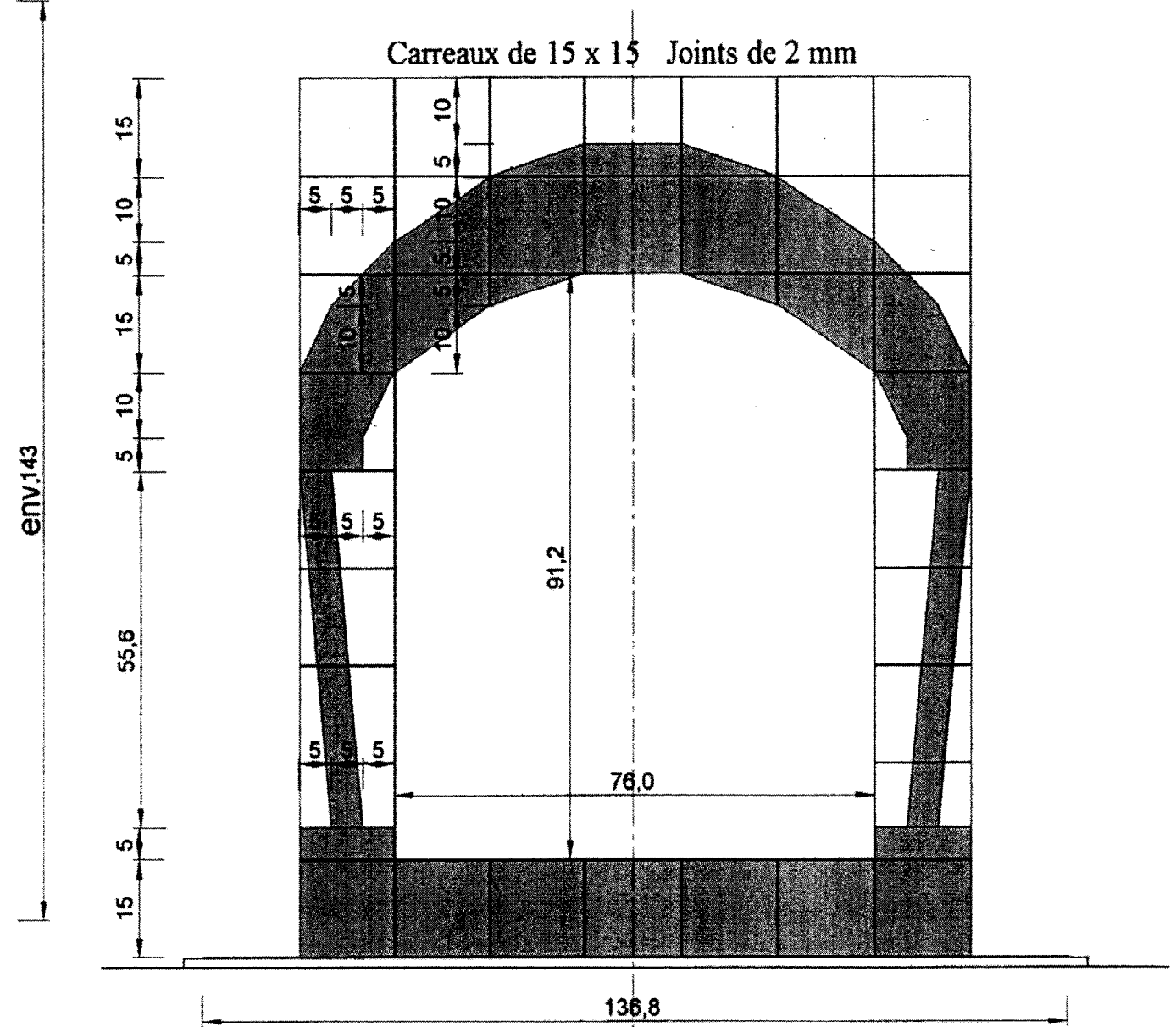
Code : 5023318

Page 1/3

# VUE EN PLAN POSE AU SOL



# ELEVATION POSE MURALE



ECHELLE 1:10 COTES EN CM

EXAMEN: CAP CARRELEUR MOSAÏSTE		
EPREUVE : EP2	Durée: 14 heures	Coefficient 8
SESSION 2005	Code : 5023318	Page 2/3

## FICHE DE SECURITE EP2

**NUMERO :**

**SESSION :**

**Pendant toute la durée de l'épreuve, les surveillants vous évalueront sur le critère de la « Sécurité » qui vaut 30 points. Vous devez donc respecter les règles de protection individuelle et de protection collective.**

**Rappel de quelques règles de sécurité :**

- Pour travailler , vous portez votre tenue habituelle : bleu de travail et chaussures de sécurité ;
- Quand vous travaillez à genoux, utilisez des genouillères, à défaut prenez un carré de mousse ou de polystyrène ;
- Lors de l'utilisation de la carrelette à eau, mettez le casque anti-bruit ou des bouchons, les lunettes de sécurité et des gants fins ;
- Veillez à ne pas laisser traîner les coupes inutiles, mettez dans un seau ;
- Organisez votre poste de travail au mieux afin de ne pas gêner vos déplacements et n'encombrez pas les circulations ;
- Utilisez du matériel en bon état et correctement.

Critères	Notes	Barèmes
Bleu de travail		3
Chaussures de sécurité		3
Casque ou bouchons antibruit		4
Lunettes de sécurité		4
Genouillères		4
Gants		4
Poste de travail		4
Matériel		4
<b>TOTAL</b>		<b>30</b>

**EXAMEN: CAP CARRELEUR MOSAÏSTE**

**EPREUVE : EP2**

**Durée: 14 heures**

**Coefficient 8**

**SESSION 2005**

**Code : 5023318**

**Page 3/3**