

Certificat d'aptitude professionnelle

Solier

Moquettiste

Epreuve EP3 (Pratique)
Unité UP3

REALISATION D'OUVRAGES ANNEXES

Durée de l'épreuve : 4h Coefficient : 4

Ce dossier comprend 5 documents :

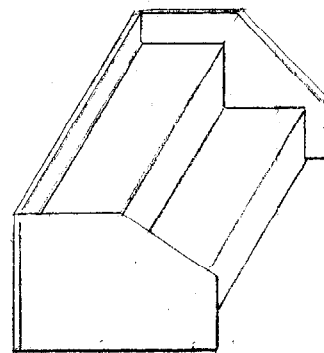

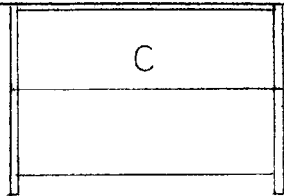

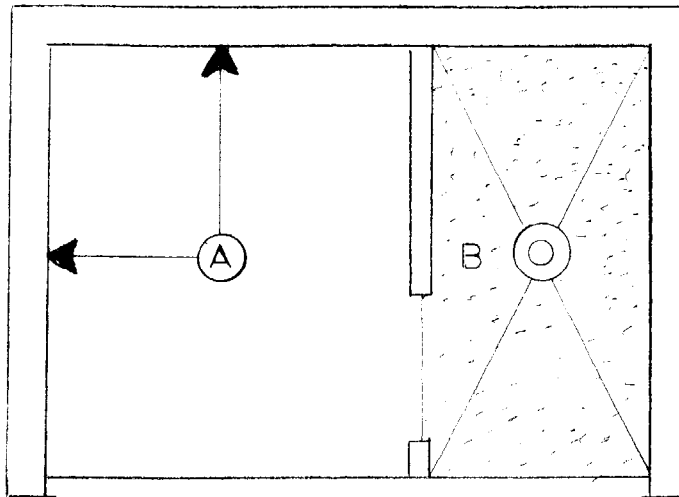
- . Le plan du poste de travail : page 2 / 4
- . Le descriptif du travail demandé : page 2 / 4
- . La fiche de contrat ~ Evaluation : page 3 / 4
- . La fiche de matière d'œuvre et matériel : page 4 / 4
- . L'analyse de travail : page 4 / 4

Total :/200

Moyenne :/20

| | | | | | | | | | |
|---------------------------|-----|-------------|--------------|------|----------|-------|--------------------------------|-------------|-------|
| GRUPEMENT INTERACADEMIQUE | CAP | Solier | SESSION 2005 | Code | Forme | Durée | REALISATION D'OUVRAGES ANNEXES | Coefficient | 4 |
| SECTEUR 8 - BATIMENT | | Moquettiste | Epreuve | EP 3 | Pratique | 4 h | Sujet | Feuille | 1 / 4 |

Plan du poste de travail



Escalier

Descriptif du travail demandé

| Compétences | Repères | Tâches à réaliser |
|---|---------|--|
| C3.17 Poser des profilés | A | Poser des plinthes PVC semi-rigides en double encollage sur les 2 murs de la cabine partie A. |
| C3.16/2 Souder à chaud | B | Couper et chanfreiner les diagonales de la partie B. Souder à chaud les 4 joints. |
| C3.15 Coller un revêtement plastique | C | Poser un revêtement PVC avec nez de marche moulé dans la structure du revêtement sur la totalité de l'escalier partie C. |

N° d'inscription :

N° de cabine :

Fiche de contrat ~ Evaluation

| Compétences | On demande | On donne | On exige | On évalue |
|--|---|---|--|-----------|
| C3.17 Poser des profilés | Poser des plinthes PVC semi-rigides en double encollage | Plinthes PVC semi-rigides Colle néoprène Plan | Les mesures sont exactes et sans reprise La coupe d'onglet dans l'angle est nette et précise Les plinthes sont fixées correctement | /40 |
| C3.16/2 Souder à chaud | Couper et chanfreiner Souder à chaud les joints en diagonale du revêtement | Outillage de fraisage Outillage de soudeur Cordon Plan | L'ouverture du joint est régulière Le cordon est fixé correctement La soudure est rectiligne et nette, sans épaisseur Absence de brûlure sur le revêtement et l'environnement | /80 |
| C3.15 Poser un revêtement plastique | Poser un revêtement plastique avec nez de marche incrusté sur un escalier droit | Colle néoprène Spatule crantée Revêtement, nez de marche Marouflette | Le revêtement est posé droit Absence de cloques Les arasements sont nets | /80 |
| | | | | /200 |

L'évaluation des coupes et des chanfreins sera effectuée avant la réalisation des soudures.

| | | | | | | | | | |
|-----------------------------------|-----|--------------------|--------------|-------------|-----------------|-------|---------------------------------------|-------------|-------|
| GROUPEMENT INTERACADEMIQUE | CAP | Solier | SESSION 2005 | Code | Forme | Durée | REALISATION D'OUVRAGES ANNEXES | Coefficient | 4 |
| SECTEUR 8 - BATIMENT | | Moquettiste | Epreuve | EP 3 | Pratique | 4 h | Sujet | Feuille | 3 / 4 |

Matière d'œuvre et matériel pour l'épreuve

Analyse de Travail

| Matière d'œuvre | Matériel |
|---|--|
| <ul style="list-style-type: none"> - Plinthes PVC semi-rigides - Colle néoprène - Cordon CR 40 - Revêtement PVC spécial nez de marche de chez FORBO-SARLINO type SARLON MARCHE COMPLETE | <ul style="list-style-type: none"> - Scraper - Pierre à poncer - Brosse et spatule crantées - Boite à coupe pour plinthes + scie - Pistolet pour cartouche - Appareil pour chanfreinage des joints - Matériel à agrafer (quart de lune, guide) - Marouflette liège, marteau à maroufler - Décapeur thermique - Chalumeau soudure à chaud - Cutter lames droites et croches - Règles bombées d'1 m et 2 m |

Demi-journée

- Poser le revêtement spécial marche sur l'escalier droit, 2 marches complètes (marches et contremarches) partie C
- Réaliser les coupes et chanfreins de la partie B
- Réaliser les soudures à chaud des joints sur le revêtement.
- Couper et poser les plinthes partie A

| | | | | | | | | | |
|-----------------------------------|------------|--------------------|---------------------|-------------|-----------------|--------------|--|--------------------|--------------|
| GROUPEMENT INTERACADEMIQUE | CAP | Solier | SESSION 2005 | Code | Forme | Durée | REALISATION D'OUVRAGES COURANTS | Coefficient | 4 |
| SECTEUR 8 - BATIMENT | | Moquetliste | Epreuve | EP 3 | Pratique | 4 h | Sujet | Feuille | 4 / 4 |