

TESTS PRATIQUES

Catégorie 3

BEP LC, CAP AEM, CAP VMPREA	Rappel codage
EP1 / EP2 - Phase 1 - Tests pratiques --	1/7

PARCOURS A

INTRODUCTION

Vous devez, pour effectuer les tâches ci-dessous, conduire en sécurité un chariot automoteur de manutention à conducteur porté (C.0. / S.2.)

Vous avez à votre disposition les engins suivants :

- catégorie 1 : chariot transpalettes à conducteur porté ou préparateur de commandes au sol de levée inférieure ou égale à 1 mètre
- catégorie 3 : chariot élévateur en porte-à-faux de capacité inférieure ou égale à 6000 kg
- catégorie 5 : chariot élévateur à mât rétractable

SITUATION

Prenez votre poste, effectuez les vérifications d'usage et réalisez le travail demandé.

OPERATIONS

En marche avant :

- de la zone de stationnement, se rendre jusqu'à la pile,
- prendre la palette située au niveau le plus haut,
- aller jusqu'à la zone de rangement en suivant le plan de circulation,
- déposer la palette sur la pile Y,

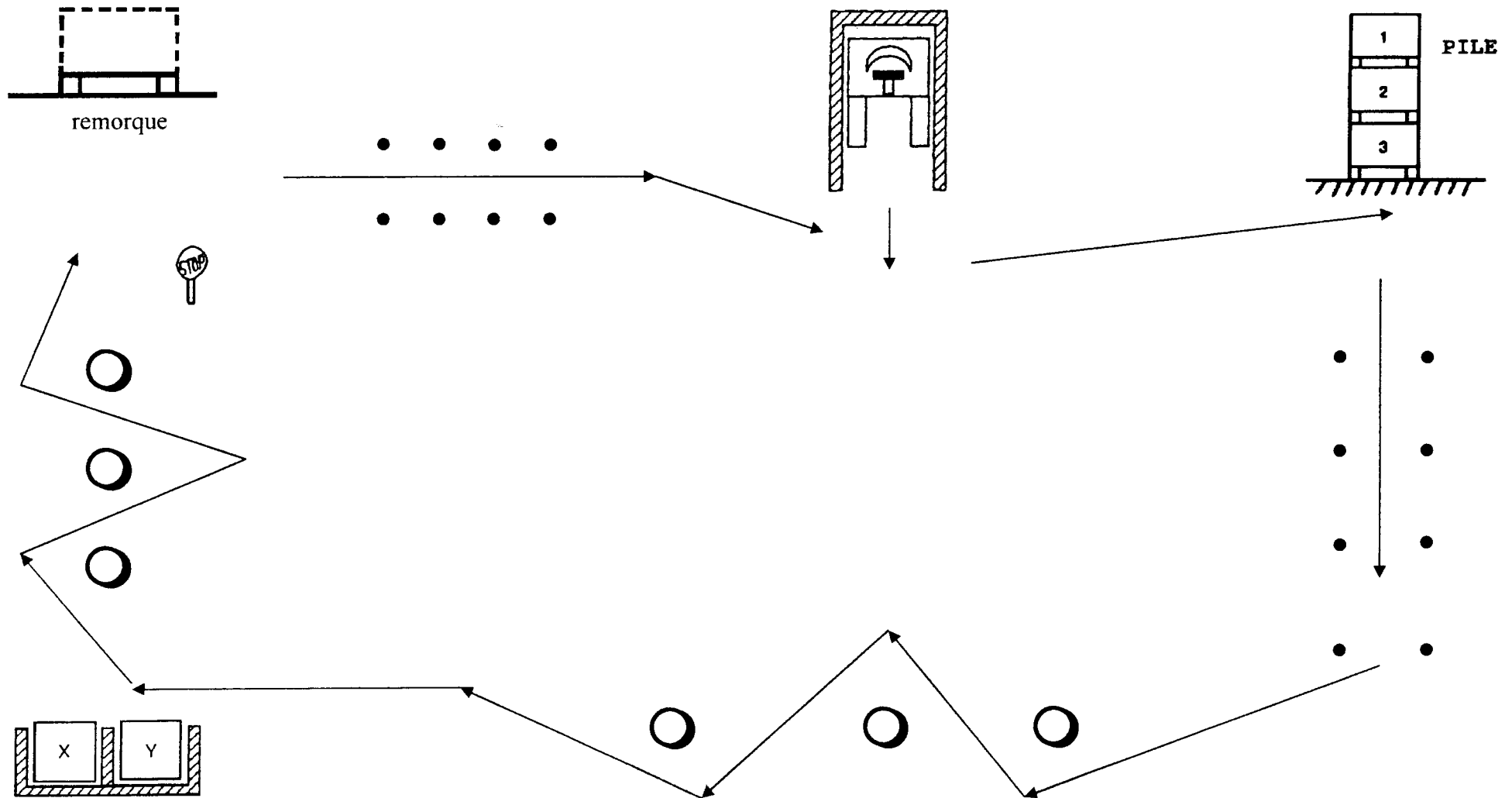
En marche arrière :

- prendre la palette X,
- aller charger la palette sur la remorque en suivant le plan de circulation,
- immobiliser l'engin en sécurité sur la zone stationnement.

BEP LC, CAP AEM, CAP VMPREA	Rappel codage
EP1 / EP2 - Phase 1 – Tests pratiques –	2/7

PARCOURS A

Zone de stationnement



Zone de rangement

BEP LC, CAP AEM, CAP VMPREA	Rappel codage
EP1 / EP2 - Phase 1 - Tests pratiques -	3/7

PARCOURS B

INTRODUCTION

Vous devez, pour effectuer les tâches ci-dessous, conduire en sécurité un chariot automoteur de manutention à conducteur porté (C.0. / S.2.)

Vous avez à votre disposition les engins suivants :

- catégorie 1 : chariot transpalettes à conducteur porté ou préparateur de commandes au sol de levée inférieure ou égale à 1 mètre
- catégorie 3 : chariot élévateur en porte-à-faux de capacité inférieure ou égale à 6000 kg
- catégorie 5 : chariot élévateur à mât rétractable

SITUATION

Prenez votre poste, effectuez les vérifications d'usage et réaliser le travail demandé.

OPERATIONS

En marche avant :

- de la zone de stationnement, se rendre jusqu'au palettier,
- prendre la palette située en A1 et la déposer en B1,
- aller jusqu'à la zone de rangement Z et prendre le caisson situé au niveau le plus haut,

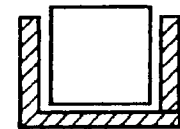
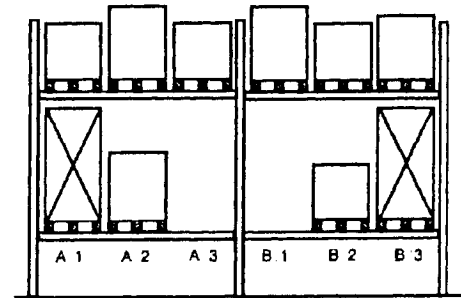
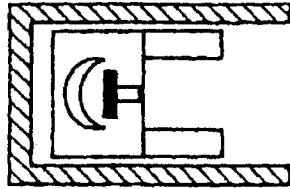
En marche arrière :

- aller jusqu'à la zone de rangement W et déposer le caisson en haut de la pile,
- immobiliser l'engin en sécurité sur la zone de stationnement.


BEP LC, CAP AEM, CAP VMPREA	Rappel codage
EP1 / EP2 - Phase 1 – Tests pratiques –	4/7

PARCOURS B

Zone de stationnement



Zone de rangement Z
(pile de 2 caissons)



Zone de rangement W
(pile de 2 caissons)

BEP LC, CAP AEM, CAP VMPREA	Rappel codage
EP1 / EP2 - Phase 1 – Tests pratiques –	5/7

PARCOURS C

INTRODUCTION

Vous devez, pour effectuer les tâches ci-dessous, conduire en sécurité un chariot automoteur de manutention à conducteur porté (C.0. / S.2.)

Vous avez à votre disposition les engins suivants :

- catégorie 1 : chariot transpalettes à conducteur porté ou préparateur de commandes au sol de levée inférieure ou égale à 1 mètre
- catégorie 3 : chariot élévateur en porte-à-faux de capacité inférieure ou égale à 6000 kg
- catégorie 5 : chariot élévateur à mât rétractable

SITUATION

Prenez votre poste, effectuez les vérifications d'usage et réaliser le travail demandé.

OPERATIONS

En marche avant :

- de la zone de stationnement, se rendre à la zone de stockage **X**, en suivant le plan de circulation,
- prendre la charge **1**,
- rejoindre le palettier et déposer la charge à l'emplacement **A 13**,
- prendre la charge située en **B22**.

En marche arrière :

- déposer la charge au sol dans la zone de stockage **Y** en suivant le plan de circulation,
- revenir immobiliser l'engin en sécurité sur la zone de stationnement.

BEP LC, CAP AEM, CAP VMPREA	Rappel codage
EP1 / EP2 - Phase 1 – Tests pratiques –	6/7

PARCOURS C

