

**BEP
BOIS MATERIAUX ASSOCIÉS**

FABRICATION INDUSTRIELLE DE MOBILIER ET DE MENUISERIE

**EP1 – Réalisation Technologie et Arts Appliqués
PARTIE ECRITE**

Durée : 4 heures

Coefficient du BEP : 10 (avec pratique)

Le sujet comprend 17 feuilles A3 foliotées de 1/17 à 17/17

1 / 17 Chemise
 2 / 17 à 3 / 17 Les documents du dossier technique
 4 / 17 à 10 / 17 Les documents du travail demandé réponses
 11 / 17 à 17 / 17 Les documents ressources

1 / 3 à 3 / 3 Les documents travail Arts Appliqués

**En fin d'épreuve insérez les documents réponses dans cette chemise : 4/17 à 10/17
et 1/3 à 3/3**

NOTATION

Travail n°1	/ 12	Travail n° 7	/ 8
Travail n°2	/ 7	Travail n° 8	/ 12
Travail n°3	/ 8	Travail n° 9	/ 8
Travail n°4	/ 5	Travail n° 10	/ 1
Travail n°5	/ 13	Travail n° 11	/ 3
Travail n°6	/ 3	Arts Appliqués	/ 20

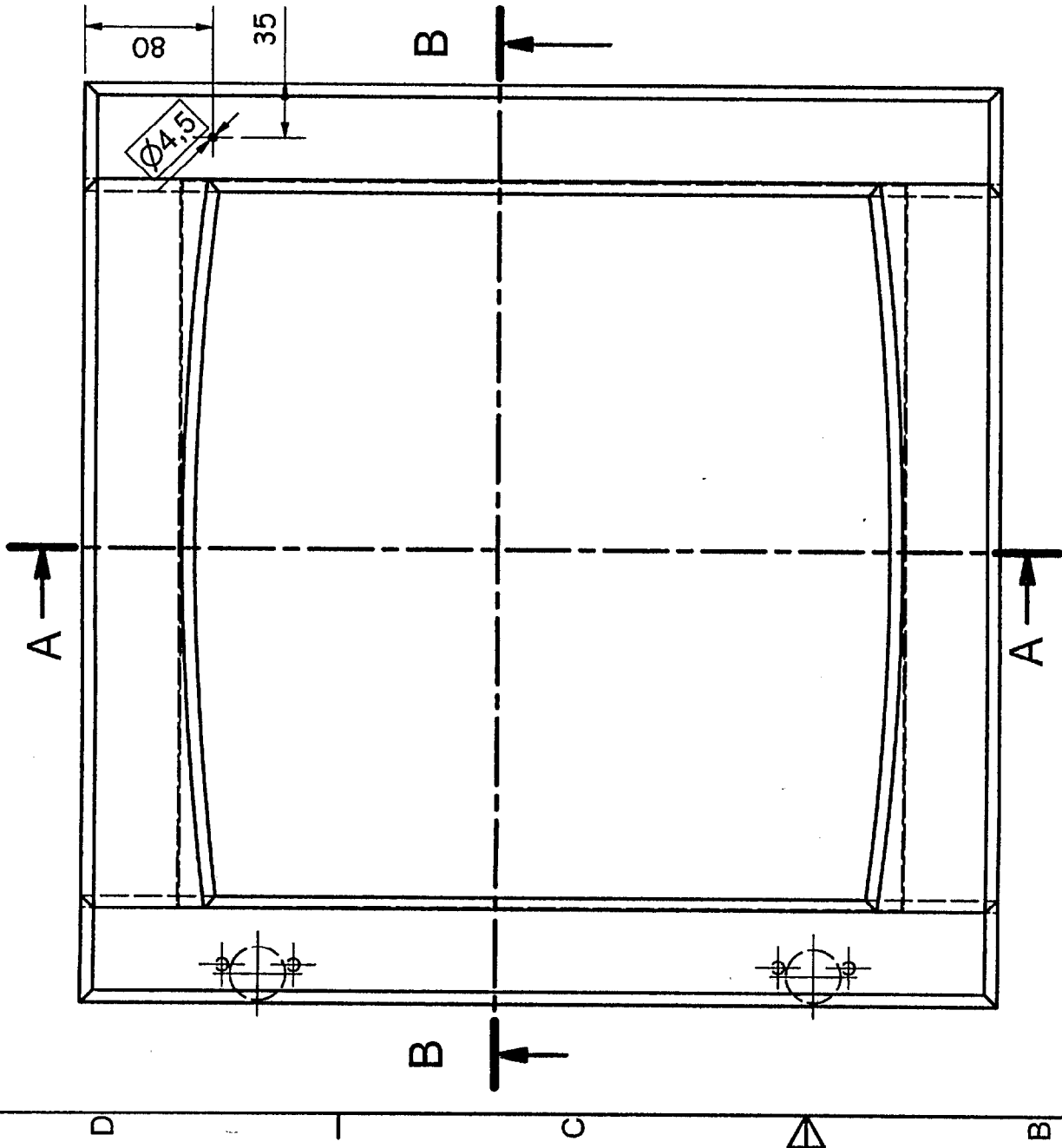
Total / 100

NOTE / 20

L' ANONYMAT	B.E.P. : Dominante : Code spécialité : Épreuve : Durée : Centre d'écrit Session : NOM et Prénoms : (en majuscules, suivi s'il y a lieu du nom d'épouse) Date et lieu de naissance :	
	B.E.P. : Dominante : Épreuve :	N° de sujet : Session : Folio
RESERVE A	Griffe du correcteur	
Le candidat doit inscrire ci-dessous son numéro de table		

BEP	Spécialité : BOIS ET MATERIAUX ASSOCIES DOMINANTE FIMM	
	Code spécialité : B.M.A Dominante FIMM	Session : 2005
	Epreuve : EP1 : REALISATION ET TECHNOLOGIE :Partie écrite	
N° de sujet :	Temps maximum alloué : 4 heures	Coefficient : 10 (avec Pratique) Folio : 1 / 17

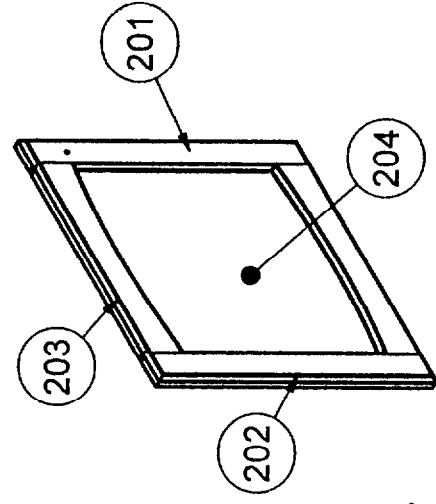
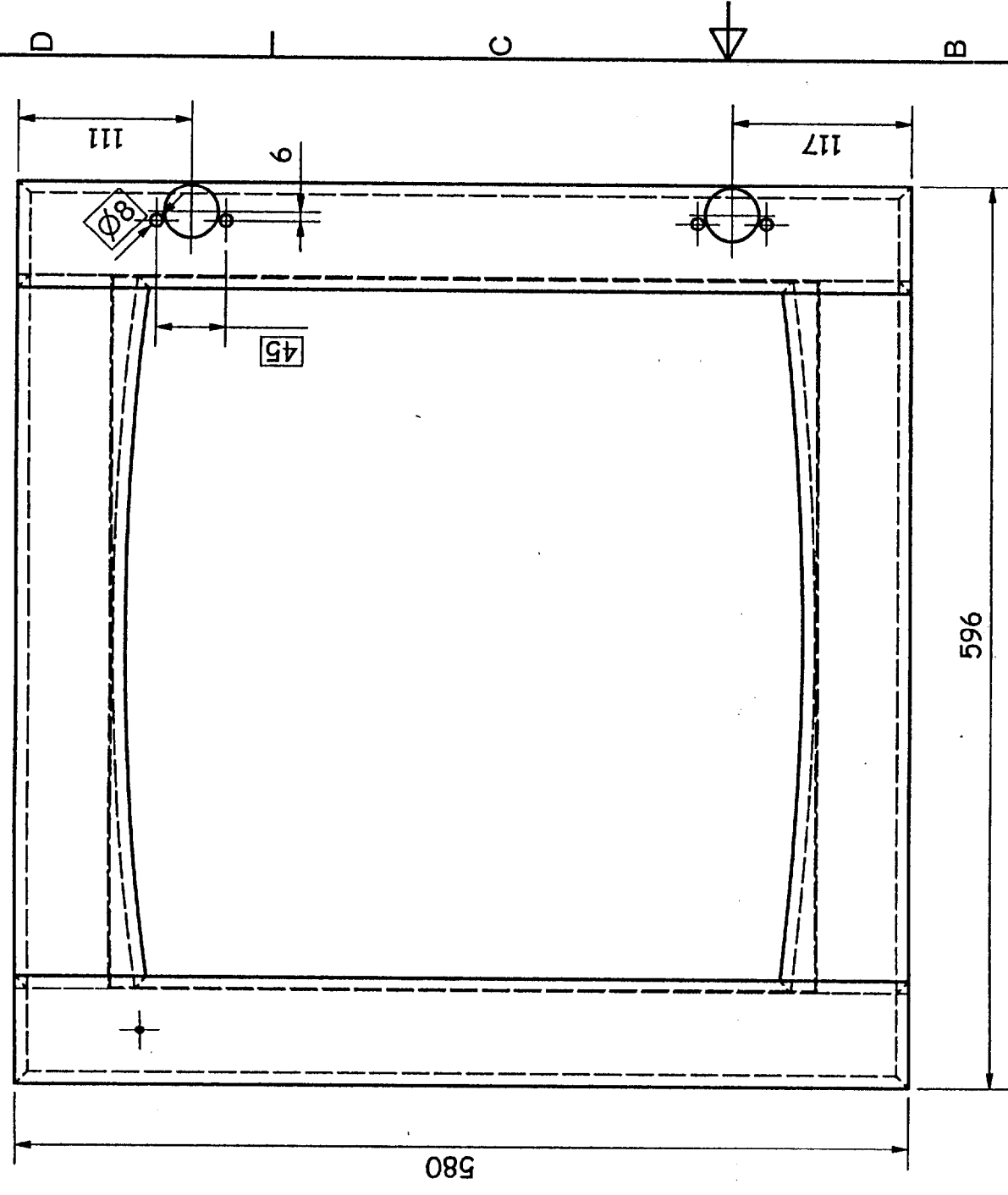
Vue de Face



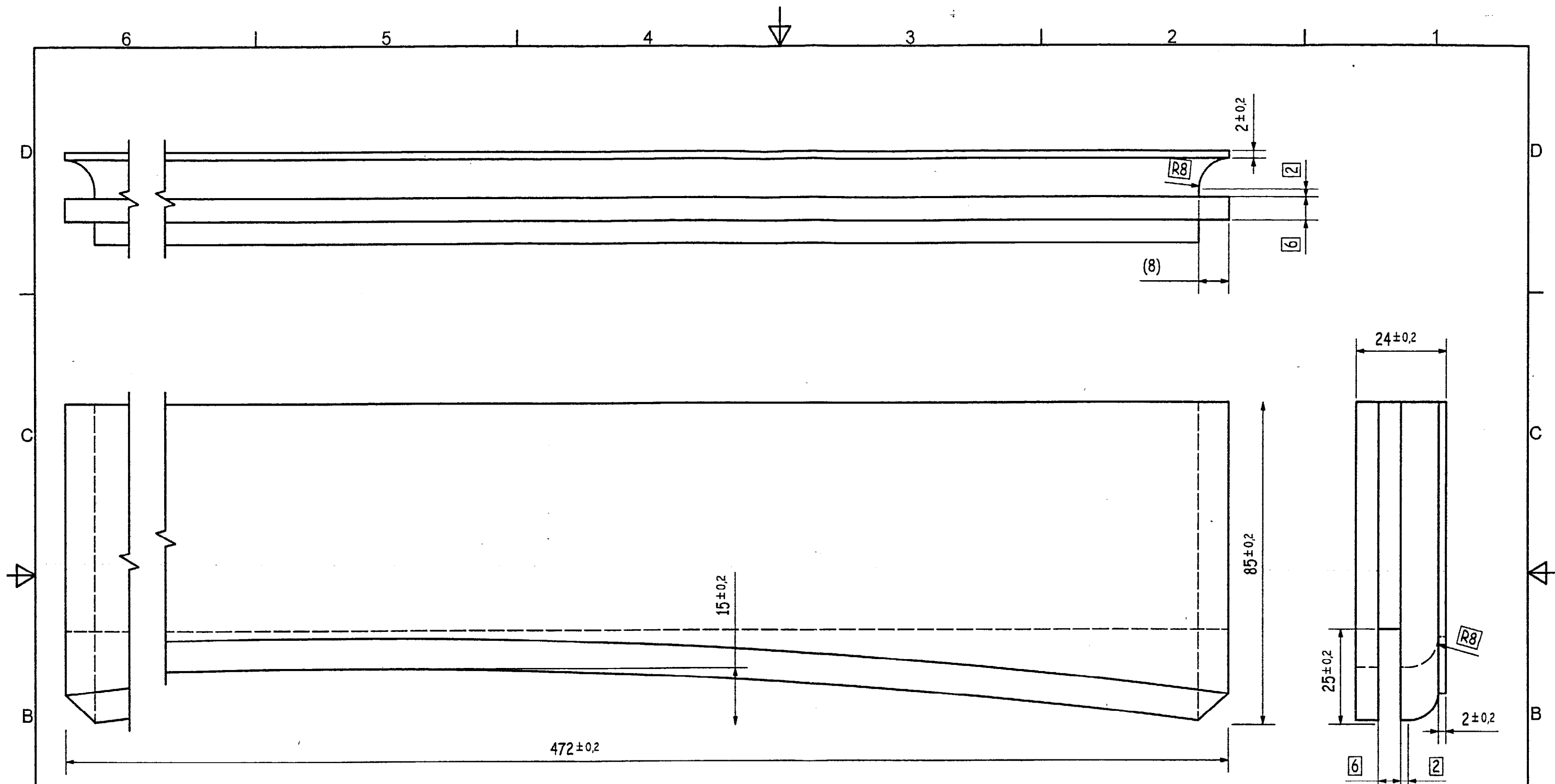
B-B



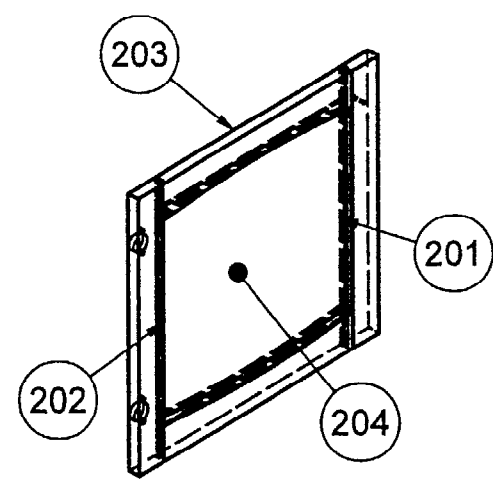
Vue arrière



Réf : 200	Nbr: 1	Désignation : Porte	Matière : Frêne
Élément bas de cuisine			
Vue d'ensemble		Echelle : 0,25	
BEP	Spécialité : BOIS ET MATERIAUX ASSOCIES DOMINANTE FIMM		Session : 2005
Code spécialité : B.M.A. Dominante FIMM			
Epreuve : EPI REALISATION : Partie ECRITE			
N° de sujet :	Temps Maximum Alloué : 4 Heures	Coéfficient : 10 (sur 10)	Folio 2 / 7



203
Traverse



Réf : 203	Nbr: 2	Désignation : Traverses	Matière : Frêne
	Élément bas de cuisine		
Dessin de définition		Echelle : 1	
BEP	Spécialité : BOIS ET MATERIAUX ASSOCIES DOMINANTE FIMM		
	Code spécialité : B.M.A. Dominante FIMM		Session : 2005
Epreuve : EP1 REALISATION : Partie ECRITE			
N° de sujet :	Temps Maximum Alloué : 4 Heures	Coéfficient : $10 \frac{AVC}{PVF}$	Folio 3/17