

Mention Complémentaire  
**PLAQUISTE**

Pratique

**E.P.1 B**

***Session 2006***

*Partie pratique Durée 16 h 00*

<b>CODE EPREUVE :</b> XXXXXX	Examen : <b>M.C.</b>	GROUPEMENT II	Spécialité : <b>PLAQUISTE</b>
Session 2006	Pratique	Epreuve : EP1 B	
Durée : 16h00	Coefficient : 10	Sujet n° 174cb06	Page : 1/4

## Descriptif de l'ouvrage EP1B Réalisation

- Le Plafond sera réalisé en plaques de plâtre B.A. 13 fixées sur une ossature métallique de type fourrure F 530 ou S 47
- La cloison sera réalisée en plaques de plâtre B.A. 13 fixées sur une ossature métallique de type S48 et M48.
- Le doublage sera réalisé en complexe isolant « calibel 40 + 10 collé sur le mur de la cabine.
- L'imposte de la porte, ainsi que celle du passage ouvert sont à réaliser en plaques de plâtre.
- La partie cintrée sera réalisée plaques de plâtre B.A.13., tous Les joints seront réalisés en 3 passes.
- Tous les angles saillants recevront une bande armée, excepté les angles repérés.

On donne	On demande	On exige
Les plans et le descriptif	Réaliser le plafond	Planéité +- 5 mm/ 2,50 m
Le temps de réalisation 16 h	Coller le complexe isolant	L'aplomb
Les matériaux : Plaques, rails, semelles, Huisserie etc...	Poser le poteau en bois	Une bonne répartition des montants
	Réaliser la cloison en plaques de plâtre	
	Réaliser le traitement des joints	

N° du Candidat

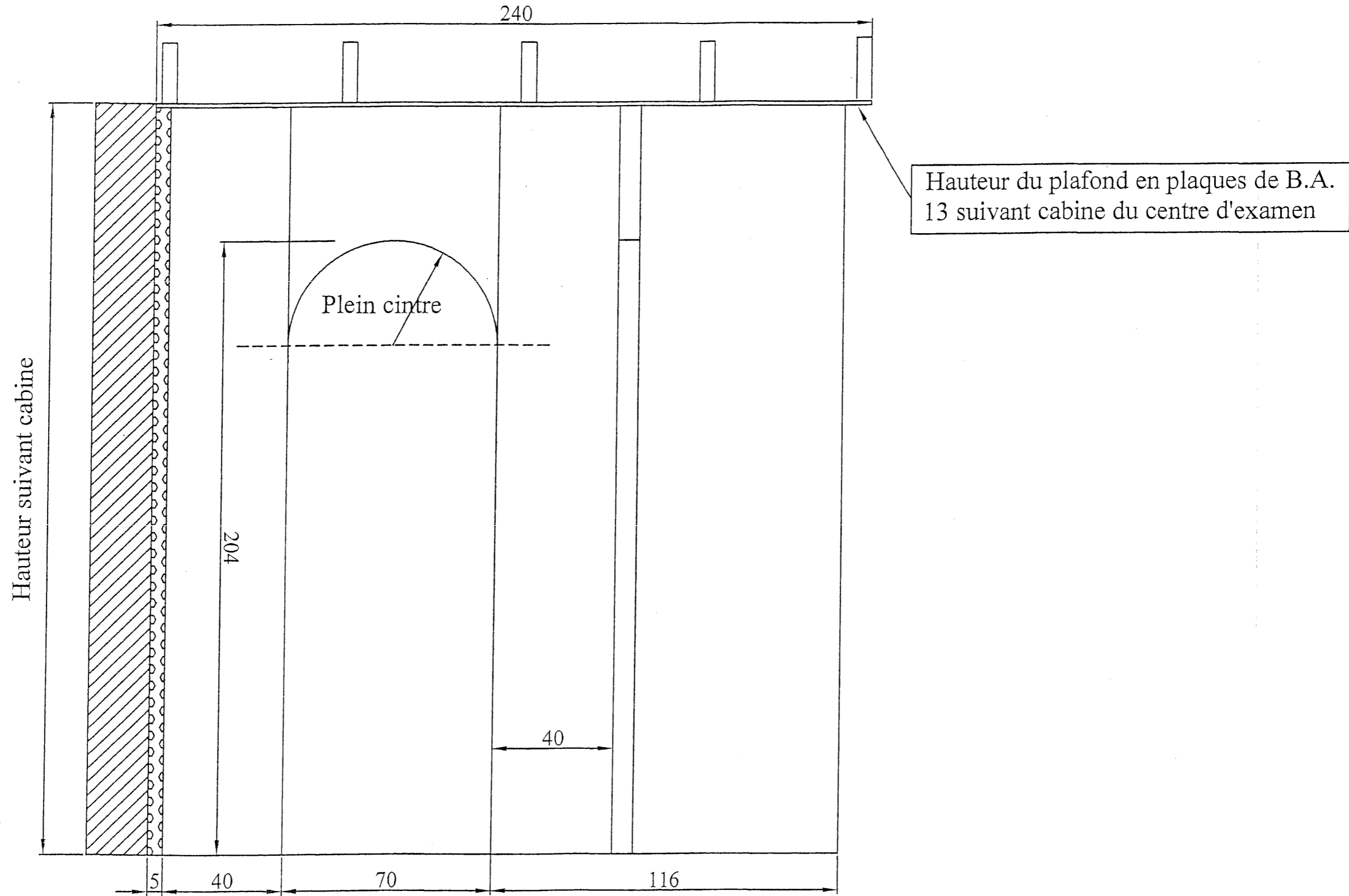
## Barème de Notation

Tâches	Sous tâches	Postes à évaluer	Notes
Réalisation du plafond	Implantation Finition du plafond	Répartition des fourrures	/ 5
		Fixation des plaques	/10
Réalisation du doublage	Préparation des panneaux	Disposition des plots	/ 10
		Coupe des panneaux	/ 8
		Primaire d'accrochage	/ 5
Construction de la cloison sur ossature métallique	Fixer et poser l'ossature métallique	Fixation	/ 10
		Répartition des montants	/ 10
Ouverture en arc plein cintre	Forme de l'arc	Méthode	/ 5
		Coupe du rail	/ 5
		Coupe des plaques	/ 5
Traitements des joints	Coller les bandes et charger	Planéité	/ 5
		Aspect	/ 10
		Finition	/ 10
Pour l'ensemble		Respect des cotes	/ 15
		Aplomb	/ 15
		Planéité	/ 7
		Organisation du poste de travail	/ 5
		Aspect général (Vendable ou non)	/ 20
<b>Total des points</b>			<b>/160Pts</b>

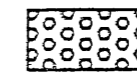
### Mention Complémentaire Plaquiste 2006

Note Finale : /20 Pts

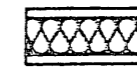
Coupe A-A  
(Extrait de la cuisine)



VUE EN PLAN  
(Extrait de la cuisine)



Doublage complexe isolant collé en 40 + 10 mm



Cloison en plaque de plâtre de B.A. 13 72/48 mm

