

Pour un modèle choisi par les examinateurs et à partir de la photo ci-jointe, élaborez sur la fiche technique la procédure à mettre en œuvre pour obtenir la coiffure demandée.



**MENTION COMPLEMENTAIRE COLORISTE PERMANENTISTE**

**E1 CONCEPTION ET REALISATION DE MISES EN FORME PERMANENTE**

**E1-A : PROJET DE CONCEPTION DE MISE EN FORME PERMANENTE :  
FRISAGE**

**SUJET 2**

**Page 1/1**

**Durée :0H30**

**Code : 52 336 04**

**Coefficient : 2**

**SESSION 2006**

MENTION COMPLEMENTAIRE

COLORISTE PERMANENTISTE

Date :

Heure :

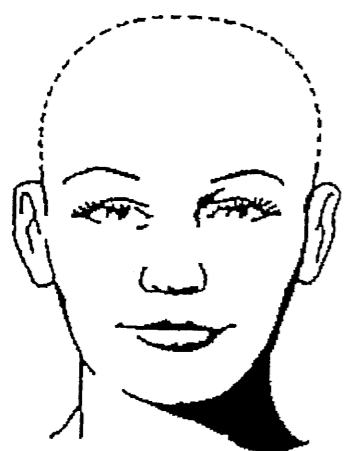

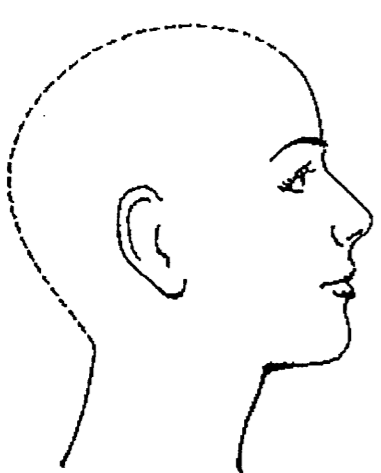

Passé Technique de la chevelure (en prévision d'une permanente)

QUESTIONNAIRE CLIENT	DOCUMENT UTILISE PAR LES JURYS
Quelle est la fréquence de vos shampoings ?	
Qu'utilisez-vous ?	
Faites-vous des permanentes ? avec ou sans appareil ?	
Les produits utilisés proviennent-ils : de grande distribution ? ou faite chez le coiffeur ?	
Avez-vous changé de couleur ces derniers temps ?	
Votre chevelure a t-elle subit : - Des colorations ? - Des décolorations ? - Des mèches ? - Des shampoings éclaircissants ?	
Quel type de coloration ? : - Coloration permanente ? - Semi-permanente ? - Temporaire ? - Henné naturel ? - Henné composé ? - Coloration à technologie végétale ?	
Les produits techniques de modification de couleur et de la forme sont-ils appliqués par des professionnels ou par vous-même ? ou par des tiers ?	
Les produits techniques de modification de la forme et de la couleur utilisés proviennent-ils de grande distribution ?	
Avez-vous l'habitude d'utiliser des soins ? - Les quels utilisez-vous? - En quelle circonstance ?	
Utilisez-vous des produits de coiffage? - Gel - Laque - Mousse	
Comment séchez-vous vos cheveux ? - Matériels électriques, brosses, fer	
Suivez-vous un/des traitements médicaux	
Remarques particulières :	

**E1-A: PROJET DE CONCEPTION DE MISE EN FORME PERMANENTE : FRISAGE**  
Durée 30 minutes – Coef : 2

DATE :  
N° CANDIDAT :  
N° MODELE :

*Consignes : Elaborez la procédure à mettre en œuvre pour obtenir la coiffure demandée*

GABARITS		Zones	FACE *	NUQUE *	PROFIL DROIT *	PROFIL GAUCHE *
FACE	NUQUE	Frises	FACE	NUQUE	PROFIL DROIT	PROFIL GAUCHE
		Degré de frisure				
		Esquisses ou schémas de la frisure				
PROFIL DROIT	PROFIL GAUCHE	Bigoudis : - diamètres et formes - autres caractéristiques éventuellement				
		Méthode de permanente choisie et justification				
		Système adopté et moyens utilisés. Justification				

A l'aide des gabarits ci-dessus présentez votre plan de montage.  
Représentez les zones sur les gabarits. Numérotez ces zones dans l'ordre chronologique où vous effectuerez votre travail.  
Dessinez sous forme d'esquisses ou de schémas le dessin de frisure.  
Nommez le type de frisure. Précisez les enrouleurs.  
Justifiez les méthodes et/ou les systèmes que vous choisiriez.

\* Une même colonne peut correspondre à plusieurs zones mais à un seul dessin de frisure

<i>Enumérez selon un déroulement chronologique, les différentes opérations de la permanente</i>	<i>Listez les produits utilisés</i>	<i>Justifier les produits, les matériels et les accessoires utilisés justifiez la technique utilisée</i>

NOM des membres du jury	Fonction	Emargements

**NOTE**

**/20**