

BTS ESTHÉTIQUE COSMÉTIQUE

MÉTHODOLOGIE-ORGANISATION-TECHNOLOGIE

Session 2006

Durée : 4 heures
Coefficient : 2

CALCULATRICE AUTORISÉE

Dès que le sujet vous est remis, assurez-vous qu'il est complet.
Le sujet comporte 6 pages, numérotées de 1/6 à 6/6.

BTS ESTHETIQUE COSMETIQUE	Session 2006
METHODOLOGIE-ORGANISATION-TECHNOLOGIE	ETE4MET
Coefficient : 2	Durée : 4 heures
	Page : 1/6

La société PROFESSIONNELS BEAUTE distribue du matériel et de l'appareillage pour l'esthétique sur tout le territoire français.

Elle a su s'entourer d'une équipe performante de formatrices et de technico-commerciaux.

Elle souhaite commercialiser auprès de ses clients, responsables de centres de beauté, une technique innovante : la douche auto-bronzante « sunless-tan. »

Vous êtes responsable des équipes chargées du développement des ventes et de l'animation.

1. Pour étayer votre projet, vous effectuez une enquête auprès de vos clients habituels.
 - 1.1 Réalisez un questionnaire de prospection qui permet de mesurer leur intérêt pour cette technique innovante.
 - 1.2 Par quels moyens allez-vous diffuser cette enquête ?

2. Pour 20 dépositaires qui ont acheté cet appareil, vous organisez une journée de formation au siège social.
 - 2.1 Présentez le planning détaillé de cette journée en justifiant :
 - les objectifs,
 - les moyens et matériels utilisés,
 - la composition du dossier remis aux participants.

 - 2.2 A la fin de cette journée, vous remettez aux dépositaires une grille d'appréciation pour évaluer leur satisfaction.
Réalisez ce document.

3. Afin d'aider vos dépositaires à optimiser l'utilisation et les résultats de leur douche auto-bronzante, vous proposez un équipement complémentaire parmi deux appareils du catalogue : appareil à brosses rotatives et appareil à microdermabrasion.
 - 3.1. Comparez les caractéristiques (fonctionnement, utilisation, indications et contre-indications) de ces deux appareils. Argumentez votre choix final.

 - 3.2 Proposez une offre promotionnelle pour l'achat de l'appareil que vous avez sélectionné et d'une douche auto-bronzante.
Rédigez l'encart publicitaire à faire paraître dans les magazines professionnels (format 10 cm x15cm).

 - 3.3 Mme D., cliente de votre société, a acquis il y a 8 ans un appareil générateur de rayonnements Ultra-violet de type 1 destiné au bronzage.
Elle hésite à investir dans l'achat d'une douche auto-bronzante.
Vous lui présentez les arguments commerciaux de votre appareil en les comparant à ceux de l'appareil à Ultra-violet destinés au bronzage.

Annexes :

Annexe 1 : Extrait du catalogue Beauty Pro 2005 « la cabine de bronzage de California Tan Sunless »	1 page
Annexe 2 : le bronzage sans UV Extrait du livret technique « cabine de bronzage California Tan Sunless »	2 pages
Annexe 3 : Deux appareils d'exfoliation extraits des catalogues Aire 2003 et Savoir acheter 2005	1 page

BAREME

Question 1 :	10 points
Question 2 :	15 points
Question 3 :	15 points

**BRONZAGE SANS U.V.
INNOVATION
TECHNOLOGIQUE**

CALIFORNATAN
sunless

... le n°1 Mondial des lotions de bronzage,
... Automatisée, la plus perfectionnée au monde.



Dimensions :
Hauteur : 2150mm.
Largeur : 2160mm.
Profondeur : 1300mm.

Espace requis
Hauteur : 2500mm
Largeur : 2500mm
Profondeur : 2300mm

Installation simple,
sans raccordement
de plomberie à effectuer.

18.500,00 € HT

Avantages

pour vos clients...

- Application bronzante personnalisée avec 3 intensités de bronzage.
- Bronzage naturellement doré, parfaitement uniforme grâce au procédé de polarisation.
- Tenue plus durable grâce à l'absorption instantanée par la peau de particules de 40 microns.
- Application facile et rapide en 5 secondes.
- Expérience agréable et sans risque de claustrophobie de par sa configuration ouverte.

Une Exclusivité :

"APS" Technologie d'application par vaporisation polarisée.

- L'innovation se présente en un procédé qui garantit que chaque particule de solution bronzante a reçu une charge positive tandis que le client positionné sur des plaques électrostatiques reçoit une charge négative par une micro-impulsion d'énergie électrostatique.
- Tel le principe des aimants, lors de la pulvérisation, les particules sont uniformément attirées vers la peau, neutralisent toute la surface de la peau, bloquent l'absorption de surplus pour un résultat de bronzage d'une uniformité parfaite et plus durable dans le temps.



Recevez la brochure complète sur simple appel et découvrez vite les caractéristiques exceptionnelles de la Douche Autobronzante California Tan et la gamme complète autobronzante.

BEAUTYPRO

Comment la peau développe-t-elle un bronzage sans U.V

Qu'est ce que la DHA ?

La Dihydroxyacetone, DHA, est l'ingrédient actif que California Tan utilise dans ses solutions de bronzage sans U.V. La DHA a été découverte en 1920 mais sa première utilisation en tant qu'agent bronzant ne s'est faite que dans les années 60. La DHA est un dérivé de la betterave à sucre et durant 4 décennies, les scientifiques ont étudié son mécanisme de bronzage, sa tolérance sur la peau et ses propriétés physicochimiques. Avec des débuts difficiles dû à l'obtention d'une coloration orangée pour certains produits, les recherches et l'amélioration des formulations ont résolu ce problème. Grâce aux avancées technologiques et scientifiques, California Tan vous assure un bronzage parfaitement doré et surtout naturel !



Comment ça marche?

La DHA agit par réaction des protéines et des acides aminés présentes au niveau des couches superficielles de la peau. Le résultat est un brunissement efficace de la surface de la peau. Le processus naturel de renouvellement des couches supérieures de l'épiderme explique l'atténuation progressive du bronzage. Par conséquent, la coloration obtenue par les produits autobronzants dure de 4 à 7 jours. Cette action peut, par contre, être prolongée grâce au prolongateur de bronzage Extender de California Tan (voir la rubrique « Nos Produits »).

Peut-on utiliser la DHA en toute sécurité?

La DHA a été approuvée par la Food and Drug Administration (FDA) aux USA pour son utilisation en cosmétique (usage externe) depuis 1973. La DHA est, depuis, utilisée sans aucun effet nocif rapporté. Il est toutefois recommandé de respecter les instructions suivantes :

- Fermez les yeux pendant la session de pulvérisation.
- Appliquez un baume protecteur sur les lèvres
- Retenir sa respiration lors de la session de pulvérisation
- Ne pas avaler

Conseils d'application

Les pulvérisations et les lotions autobronzantes California Tan vous offrent la possibilité d'obtenir un bronzage rapide et superbe sans U.V, tout en prenant soin de votre peau grâce à des ingrédients de premier choix, sans alcool.

Que vous fassiez une séance de bronzage sans UV dans votre institut ou que vous appliquiez les lotions autobronzantes à la maison, voici quelques conseils pour obtenir les meilleurs résultats.

Préparation:

- Exfolier la peau avec le PRIMER au moins 2 heures avant l'application d'une solution ou d'une lotion autobronzante afin d'affiner le grain de la peau et obtenir un plus beau bronzage. Insistez au niveau des genoux, des coudes, des pieds et des mains. Pour conserver la souplesse et l'éclat de la peau, vous pouvez poursuivre les exfoliations, régulièrement, entre les séances.
- Se raser au moins 6 heures avant ou s'épiler au moins 12 heures avant votre application autobronzante.
- Ne pas hydrater la peau au moins 2 heures avant l'application d'une solution ou d'une lotion autobronzante. En effet les crèmes et lotions peuvent provoquer une barrière à l'absorption des produits autobronzants.
- Se démaquiller parfaitement avant la séance pour de meilleurs résultats.
- Porter des vêtements sombres et amples. Les traces de solution autobronzante partent au lavage mais la couleur teintée présente dans les produits peut s'effacer en laissant une légère décoloration temporaire.
- Ne pas porter de vêtements en laine, nylon ou soie pendant ou après l'application autobronzante pendant au moins 8 heures. La coloration teintée peut réagir au contact de ces matières et causer des tâches.

Crème Ecran

Avec l'application d'une solution ou d'une lotion autobronzante, il est nécessaire d'utiliser la Crème Ecran sur la paume des mains, sur les ongles et cuticules des mains et des pieds et sur toutes les zones où vous ne souhaitez aucune coloration. Demandez conseil pour la bonne application de ce produit.

A ne pas faire

- Après l'application d'une solution ou d'une lotion autobronzante, attendre au moins 6 heures avant de prendre une douche. Ce temps permet à l'autobronzant d'agir sur la peau. Idéalement, laisser poser toute la nuit.
- Ne pas hydrater la peau jusqu'à la première douche. Ceci provoquerait des traces disgracieuses sur la peau.
- Ne pas se baigner après une séance. Le contact immédiat avec l'eau, le chlore ou le sel, peut empêcher l'autobronzant d'agir et dessécher la peau.

Annexe 2 (suite)

- Attendre au moins 6 heures avant de pratiquer une activité sportive. La transpiration excessive peut altérer l'action de l'autobronzant.
- Ne pas exfolier immédiatement après, excepté aux endroits où vous souhaitez effacer la solution autobronzante. Après la première douche, vous pourrez procéder aux exfoliations en douceur pour préserver un teint uniforme.

Comment conserver un teint doré superbe

- Ne vous inquiétez pas lorsque vous verrez votre coloration partir lors de la première douche : c'est normal. Il s'agit, en fait, de la solution teintée qui vous procure cette coloration immédiate. Après, vous découvrirez un teint légèrement hâlé et parfaitement naturel, qui résulte de l'action de l'autobronzant et que vous conserverez quelques jours.
- Hydrater votre peau avec l'Extender California Tan après chaque douche, pour maintenir et prolonger la couleur, et garder une peau souple, douce et éclatante. Appliquer sur le visage et le corps en mouvements circulaires et lavez vos mains après l'application.
- Entretenez vos résultats de bronzage avec les produits spécifiques autobronzants. Si votre coloration commence à s'atténuer ou si vous souhaitez l'intensifier, appliquez ou vaporisez l'une de ses lotions sur le visage, le cou et le corps en petits mouvements circulaires. Lavez vos mains avec du savon immédiatement après l'application. Un joli teint se développe en 2 à 4 heures. Renouvelez l'application selon vos envies.
- Si le bronzage de votre visage semble s'estomper plus vite que le reste du corps, utilisez la poudre Bronzing Powder pour rehausser votre teint et garder un aspect lumineux.
- N'oubliez pas de protéger votre peau avec un écran solaire. En effet, les produits autobronzants sans UV ne contiennent pas de protection solaire. Choisissez votre lotion avec indice de protection parmi la gamme SPF California Tan.

Comment ça marche...

Une technologie de vaporisation brevetée, associée à une technologie électrostatique brevetée, permettent d'offrir une couverture totale et parfaitement uniforme du corps.

La solution bronzante California Tan est polarisée (lui donnant une charge positive) avant d'être atomisée par 4 buses ultra-sophistiquées. Ce procédé garantit que chaque particule d'une taille de 40 microns (les plus petites au monde) a reçu une charge totalement uniforme, reproduisant le procédé de synchronisation parfaite des aimants.

Vous êtes placé sur les plaques métalliques électrostatiques. Grâce aux buses sous pression et contrôlées avec précision par l'ordinateur, les particules sont uniformément attirées vers la peau qui vient de recevoir une micro-impulsion d'énergie électrostatique (donnant une charge négative au corps). Rassurez-vous, vous ne ressentirez rien !





Au contact de la peau, les particules vaporisées neutralisent la surface, bloquant toute solution bronzante superflue, puis sont absorbées instantanément par la peau. La taille minuscule des particules permet de pénétrer l'épiderme plus en profondeur pour donner un résultat de bronzage d'une uniformité parfaite et plus durable dans le temps.

Le processus de pulvérisation dure 5 secondes et se déclenche deux fois par séance. Vous n'aurez qu'à vous retourner pendant la pulvérisation pour le bronzage du dos.

La séance se termine par un séchage automatique et intégral du corps durant 30 secondes. Cette séance peut être renouvelée si nécessaire.

Annexe 3 : Deux appareils d'exfoliation



- Poids : 4,5 Kg
- Dimensions : 456 x 239 x 130 mm

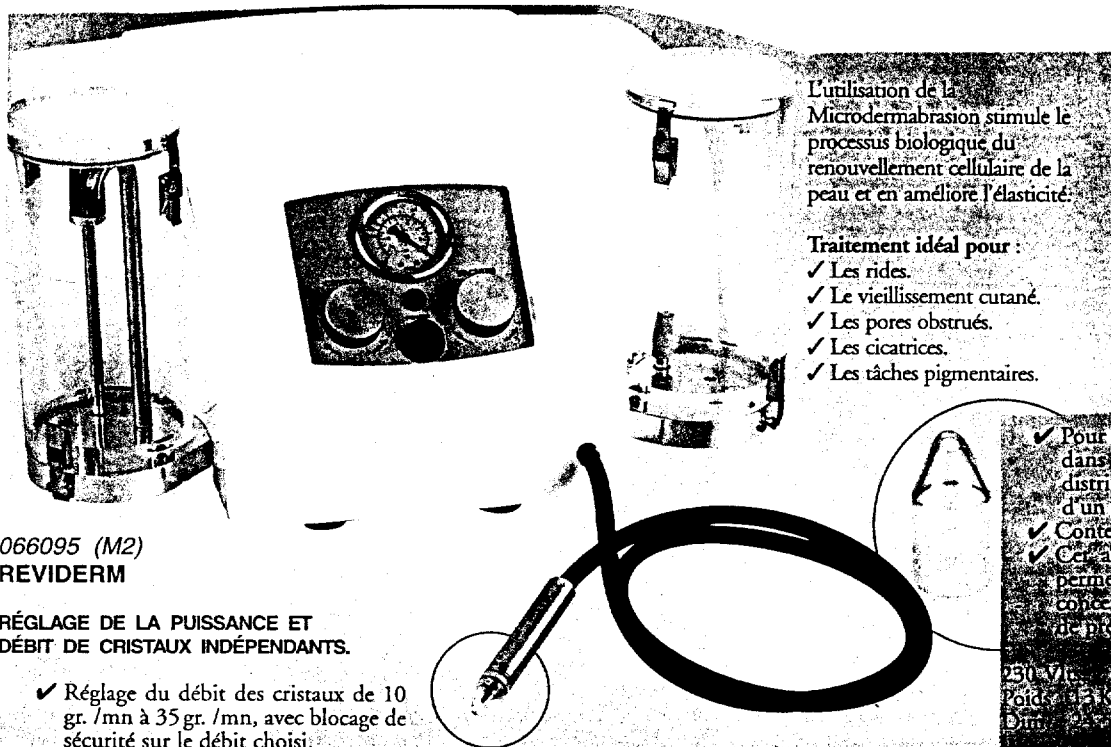
Le B-3000

réf. AVI 018 - 568,34 €ht (3 728,07 Fht)

Appareil de brossage pour les soins visage et corps

Tête de rotation précise et efficace

- En façade : interrupteur et potentiomètre
- Multiples accessoires (brosses en poils naturels de différentes tailles pour s'adapter à toutes les zones du visage ou du corps, ponce)
- Manche particulièrement léger, avec commande d'inversion du sens
- Ancre facile et rapide des accessoires sur le manche
- Système de fixation des accessoires sécurisé quelle que soit la vitesse de rotation
- Rangement des accessoires intégré sur l'appareil



L'utilisation de la Microdermabrasion stimule le processus biologique du renouvellement cellulaire de la peau et en améliore l'élasticité.

Traitement idéal pour :

- ✓ Les rides.
- ✓ Le vieillissement cutané.
- ✓ Les pores obstrués.
- ✓ Les cicatrices.
- ✓ Les tâches pigmentaires.

066095 (M2)
REVIDERM

RÉGLAGE DE LA PUISSANCE ET DÉBIT DE CRISTAUX INDÉPENDANTS.

- ✓ Réglage du débit des cristaux de 10 gr. /mn à 35 gr. /mn, avec blocage de sécurité sur le débit choisi.
- ✓ Réglage de la puissance de la pression de 0 à 1 bar, avec blocage de sécurité sur la puissance choisie.

✓ Pour un passage constant des cristaux dans le circuit pneumatique, de distribution, cet appareil est équipé d'un déshumidificateur.

✓ Contenance du bocal à cristaux 1 Kg.

✓ Cet appareil est fourni avec 2 têtes permettant un balayage plus ou moins concentré afin d'effectuer un travail de précision. Lampe de contrôle.

230 V - 130 W/m
Poids : 15 Kg
Dim : 230 mm x 400 mm x 485 mm

4465 €^{HT}
29288,48 FHT