

Brevet de Technicien VÊTEMENT
Création et Mesure

N° D' INSCRIPTION		A COUDRE SUR LE VETEMENT
N° D' ANONYMAT	N° D' ANONYMAT	
NOM		
PRENOM		

N° D' INSCRIPTION		A COUDRE SUR LE PATRON
N° D' ANONYMAT	N° D' ANONYMAT	
NOM		
PRENOM		

N° D' INSCRIPTION		A COUDRE SUR LA BUCHE
N° D' ANONYMAT	N° D' ANONYMAT	
NOM		
PRENOM		

PRISE DES MESURES ET ANALYSE MORPHOLOGIQUE : 0 h 30

- Effectuer la prise des mesures de la cliente et compléter le document 3/6.
- Réaliser l'étude morphologique de celle-ci et compléter le document 4/6.
(La prise des mesures et l'étude morphologique seront en adéquation avec le modèle).
- Choisir un mannequin.

PRÉPARATION : 11 h

- Transcrire les évolutions sur le document 5/6
- Préparer le mannequin.
- Mettre au point le modèle "INDIAN" document 2/6 en vue du premier essayage dans la matière d'œuvre remise.
- Les aplombs et les contours, tracés au crayon noir sur l'endroit, symboliseront le passage des fils plats.

TRAVAIL À RENDRE À LA FIN DE LA PRÉPARATION

- **Sur cintre :**
 - Le modèle (étiquette d'anonymat au bas du dos)
- **Dans une copie modèle "ENI" (anonymés) :**
 - Le tableau des mesures (3/6)
 - L'étude morphologique (4/6)
 - La fiche d'évolution (5/6)
- **En bûche (anonymés) :**
 - Les chutes de tissu
 - Le demi patron

ESSAYAGE : 0 h 30

- Remettre au jury les documents 3/6, 4/6 et 5/6*
 - Essayer devant le jury, le modèle "INDIAN"
 - Justifier oralement les modifications effectuées pendant et/ou après l'essayage.
- * Seul le document 3/6 sera redonné pour le réglage.

RÉGLAGE : 2 h 30

- Régler et épingle le côté droit (le côté gauche reste bâti), le réglage sera tracé sur l'endroit au crayon rouge.

TRAVAIL À RENDRE À LA FIN DE L'ÉPREUVE

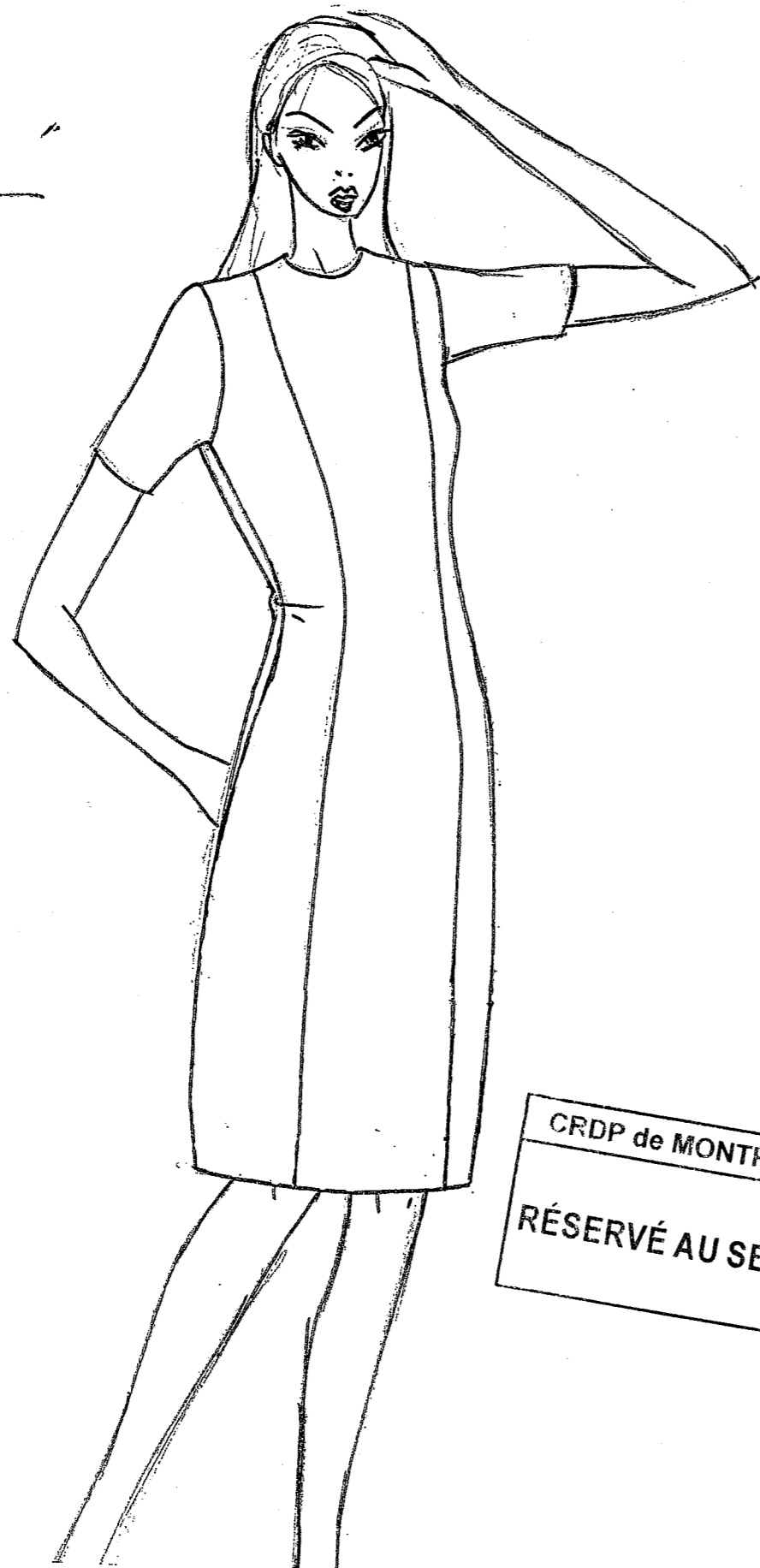
- **Sur cintre :**
 - Le demi modèle anonymé
- **En bûche (avec une étiquette d'anonymat)**
 - Le côté gauche
 - Les chutes de tissu
- **En rouleau (avec étiquette d'anonymat)**
 - Le demi patron
 - Le document 3/6
 - L'étude morphologique
 - La fiche d'évolutions

NB : AUCUN DOCUMENT ET MATIÈRE D'ŒUVRE NE DOIVENT SORTIR DE LA SALLE



BREVET DE TECHNICIEN		
Coef. : 6	Session 2006	Durée : 14 h 30 dont 30mn pour l'essayage
VÊTEMENT Création et Mesure		Epreuve B2 : Coupe, préparation, essayage d'un modèle sur cliente
SUJET		Page 1/6

" DIANA "



CRDP de MONTPELLIER
RÉSERVÉ AU SERVICE

" INDIAN "



- Empiègements et découpes dos et devant
- Col officier
- Fermeture à glissière milieu dos.

BREVET DE TECHNICIEN		
Coef. : 6	Session 2006	Durée : 14 h 30 dont 30mn pour l'essayage
VÊTEMENT Création et Mesure		Epreuve B2 : Coupe, préparation, essayage d'un modèle sur cliente
B2JN06	SUJET	Page 2/6

TABLEAU DES MESURES

Identification du candidat :	Référence Stockman 50406 Taille 44	Cliente	Différence	
			Totale	Côté droit
- Tour de poitrine	92			
- Tour de taille	65			
Tour de bassin Hauteur bassin	96 20			
- Longueur devant (intersection épaule - encolure) . à la poitrine . à la taille	25 43.5			
- Trapèze : milieu dos – épaule épaule – milieu devant	43.5 } 44 } 87.5			Dos: Devant:
- Hauteur tête humérale : taille dos – épaule épaule – taille devant	37.5 } 37.5 } 75			Dos : Devant:
- Longueur devant creux sus sternal - taille	36,5			
- Longueur dos (nuque - taille)	42			
- Ecartement des seins	19			
- Carrure devant	36			
- Carrure dos	38			
- Longueur épaule - Longueur épaule – coude – poignet	13,75 32 - 59			
- Grosseur bras	26			
- Base encolure - Milieu dos – épaule	37,5 8			
- Longueur taille genou	60			
- Mesures complémentaires :				

CRDP de MONTPELLIER

RÉSERVÉ AU SERVICE

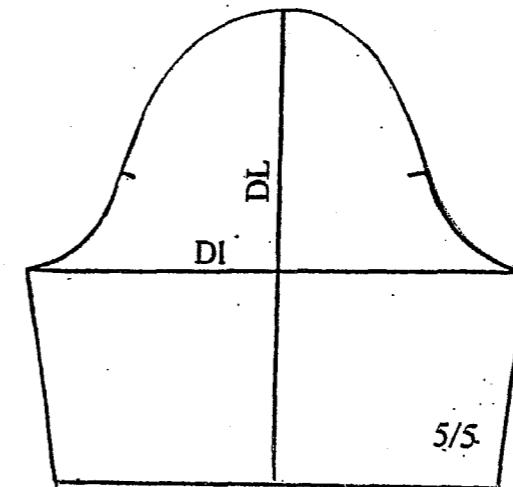
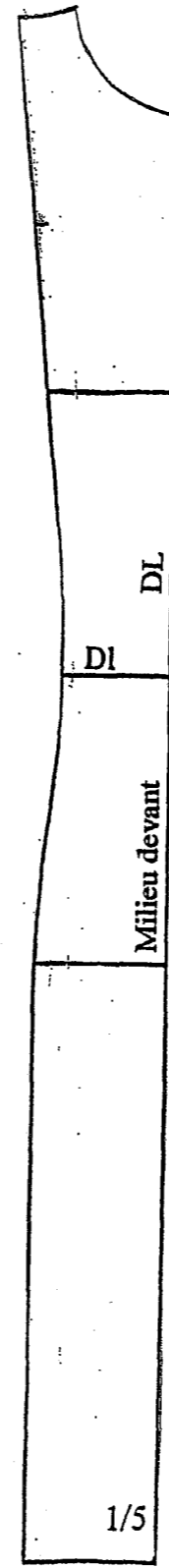
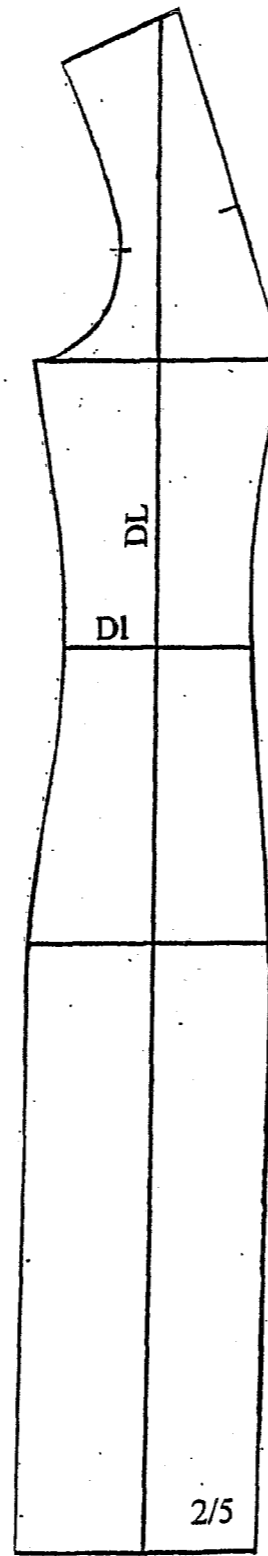
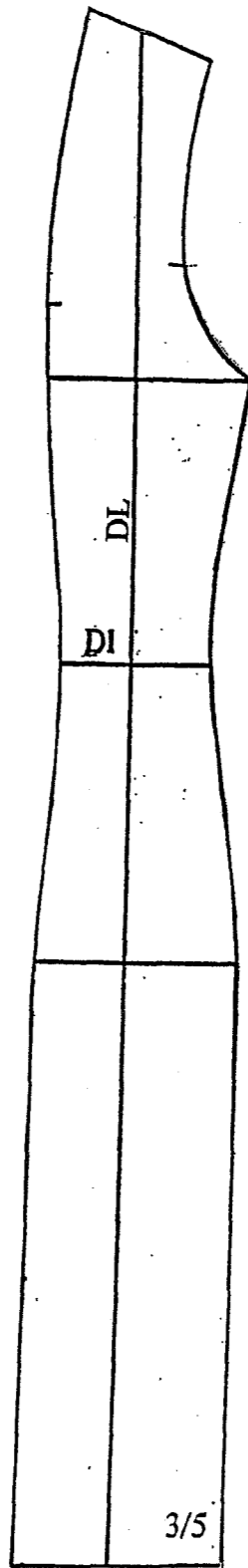
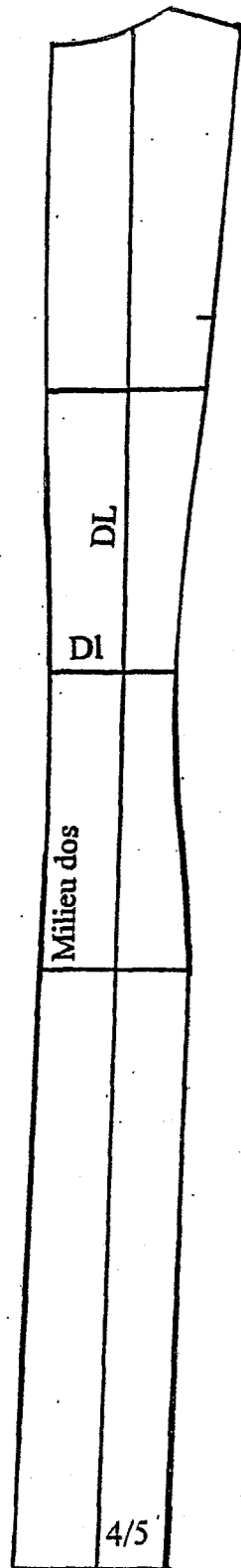
BREVET DE TECHNICIEN			
Coef. : 6	Session 2006	Durée : 14 h 30 dont 30mn pour l'essayage	
VÊTEMENT Création et Mesure		Epreuve B2 : Coupe, préparation, essayage d'un modèle sur cliente	
B2JN06	SUJET	Page 3/6	

FICHE D'ÉVOLUTIONS

Identification du candidat :

Flécher et chiffrer l'évolution de l'adaptation au crayon **ROUGE**.

5	Manche
4	Dos
3	Côté dos
2	Côté devant
1	Devant

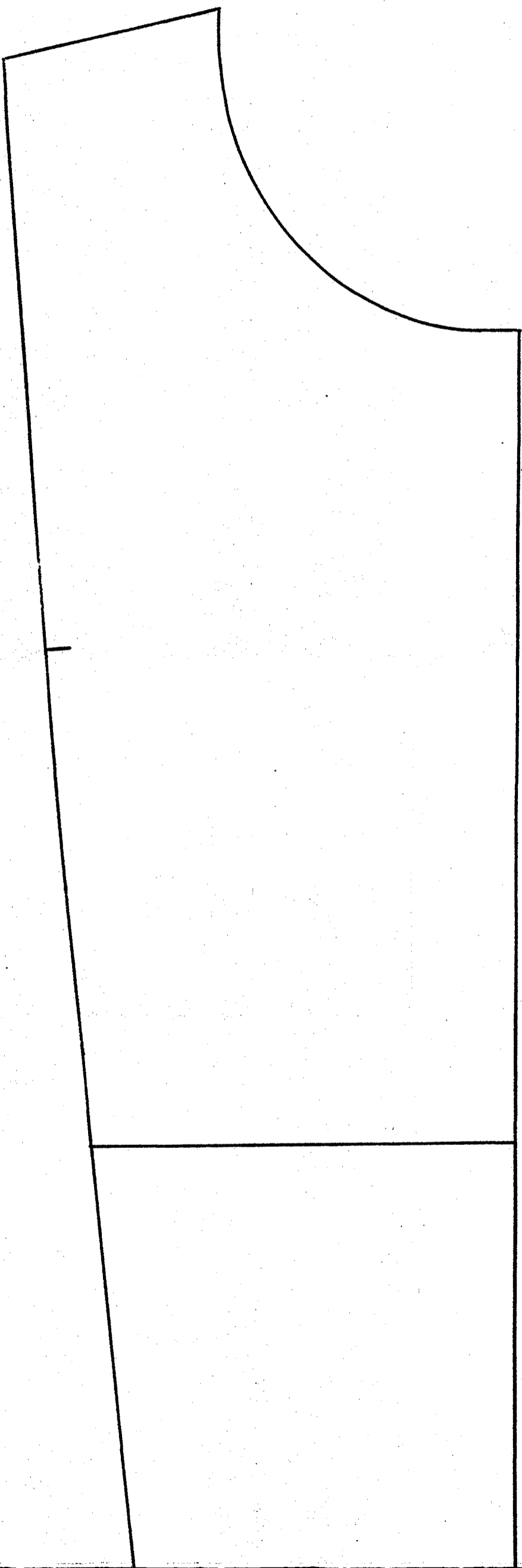


CRDP de MONTPELLIER
 RÉSERVÉ AU SERVICE

BREVET DE TECHNICIEN		
Coef. : 6	Session 2006	Durée : 14 h 30 dont 30mn pour l'essayage
VÊTEMENT Création et Mesure		Epreuve B2 : Coupe, préparation, essayage d'un modèle sur cliente
B2JN06	SUJET	Page 5/6

1

TECHNICIEN	
Durée : 14h30 dont 30 mn pour l'essayage	
Epreuve B2 : Coupe, préparation, essayage d'un modèle sur cliente	
ET	Page : 6/6



2

DL

DIANA

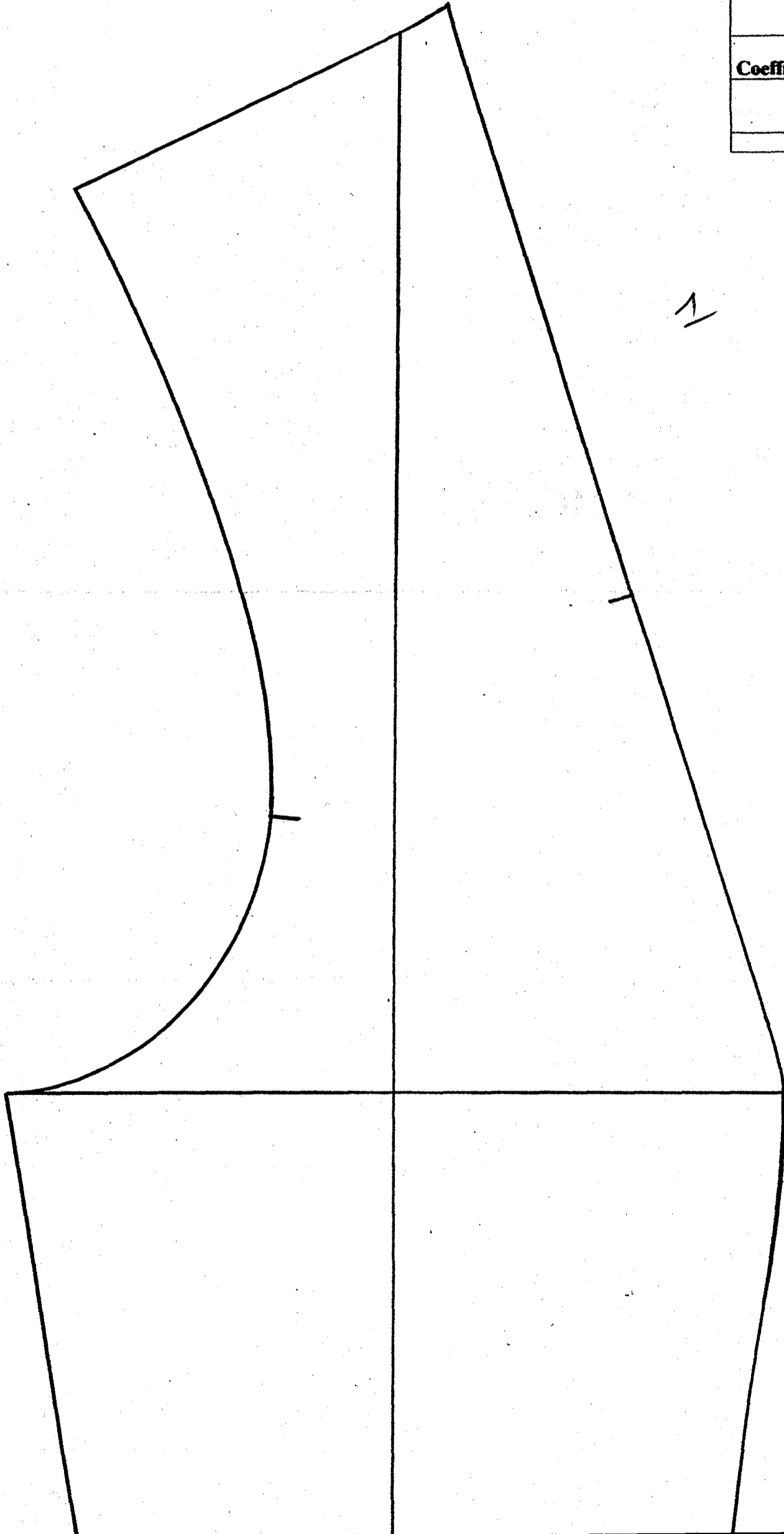
44

MILIEU DEVANT DL Sans couture

3

1/5

BREVET DE TECHNICIEN	
Session 2006	Durée : 14 h 30 dont 30mn pour l'essayage
Préparation et Mesure	Epreuve B2 : Coupe, préparation, essayage d'un modèle sur cliente
	SUJET
	Page 6B/6



BREVET DE	
Coefficient : 6	Session : 2006
VÊTEMENT (Création Mesures)	
	SU

1

21

DL

DIANA
44 ST

DL

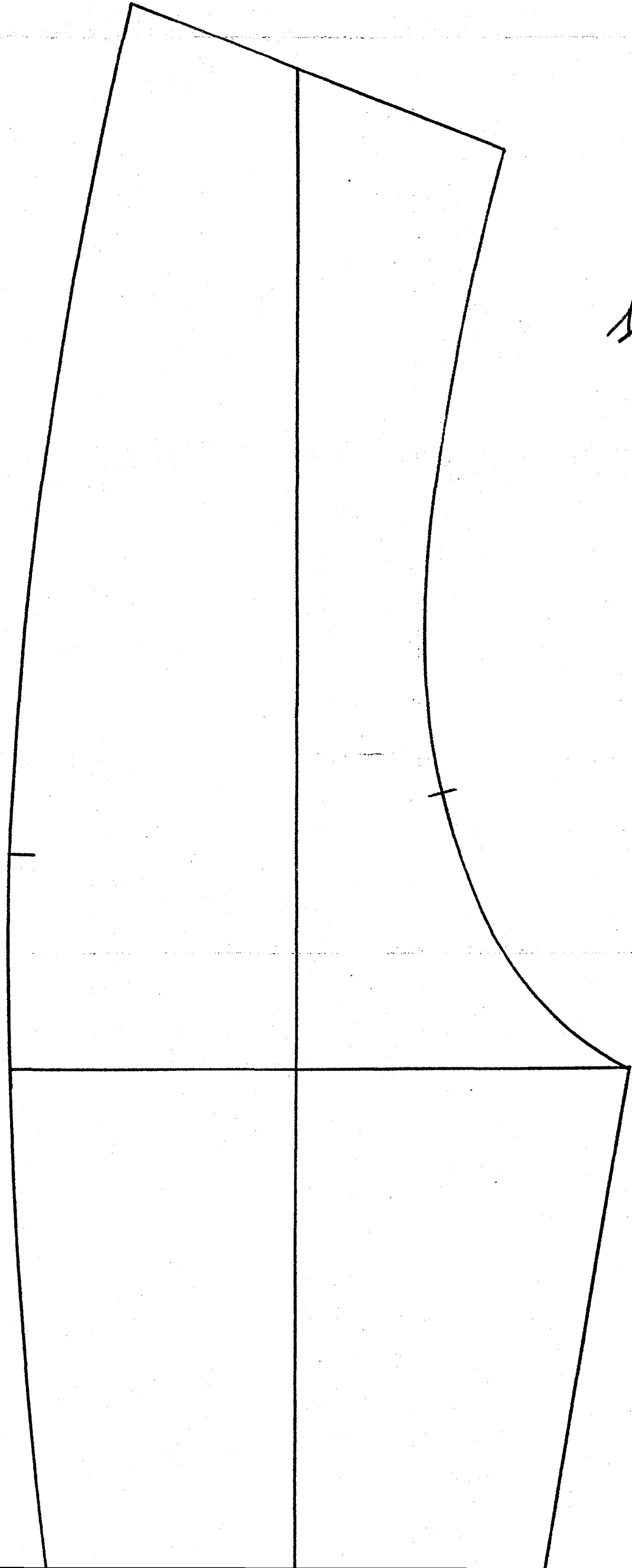
31

CRDP de MONTPELLIER
RÉSERVÉ AU SERVICE

5	MANCHE
4	DOS
3	CÔTE DOS
2	CÔTE DEVANT
1	DEVANT

2/5

Coef. : 6
VÊTEMENT C
B2JN06



1

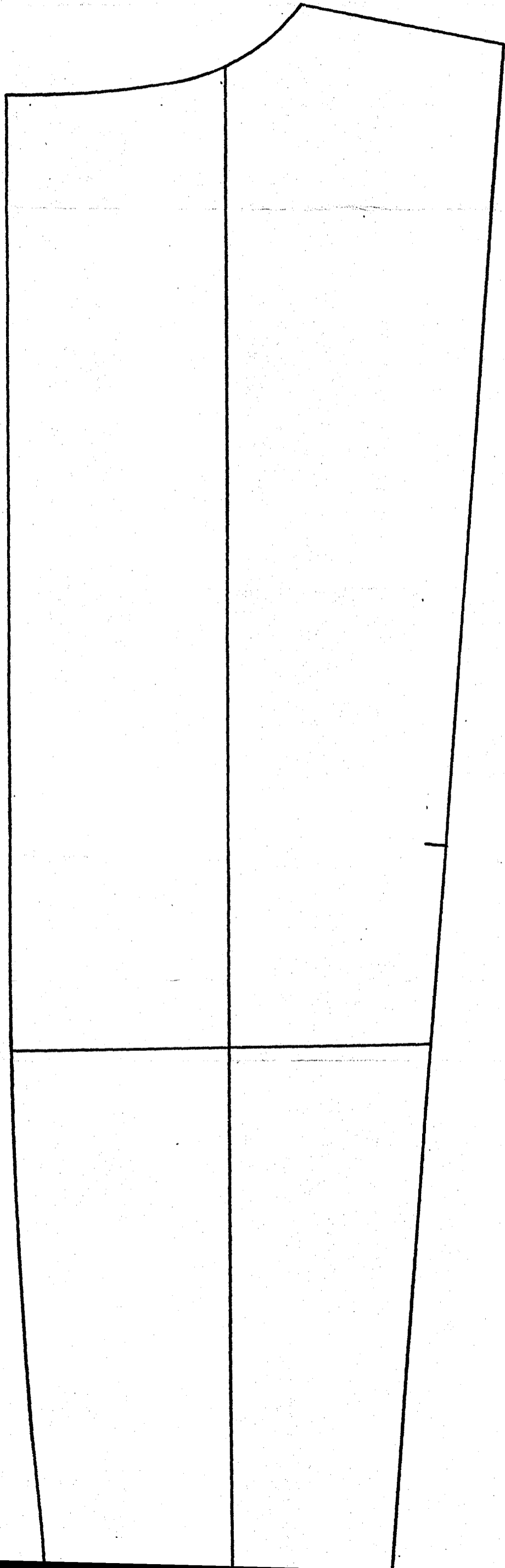
DL

DIANA

44

DL

2
1



1

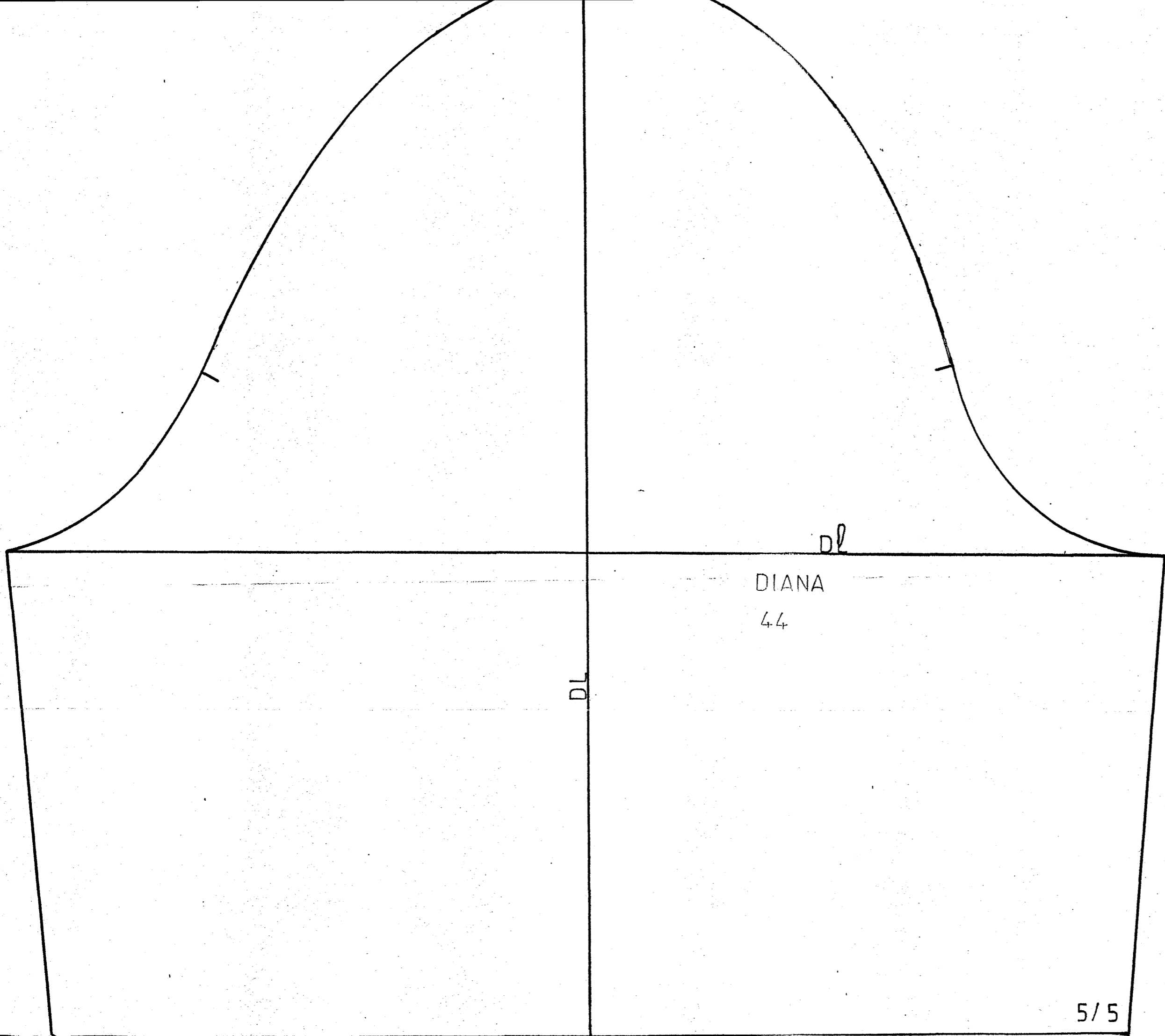
MILIEU

DOS

DIANA
44

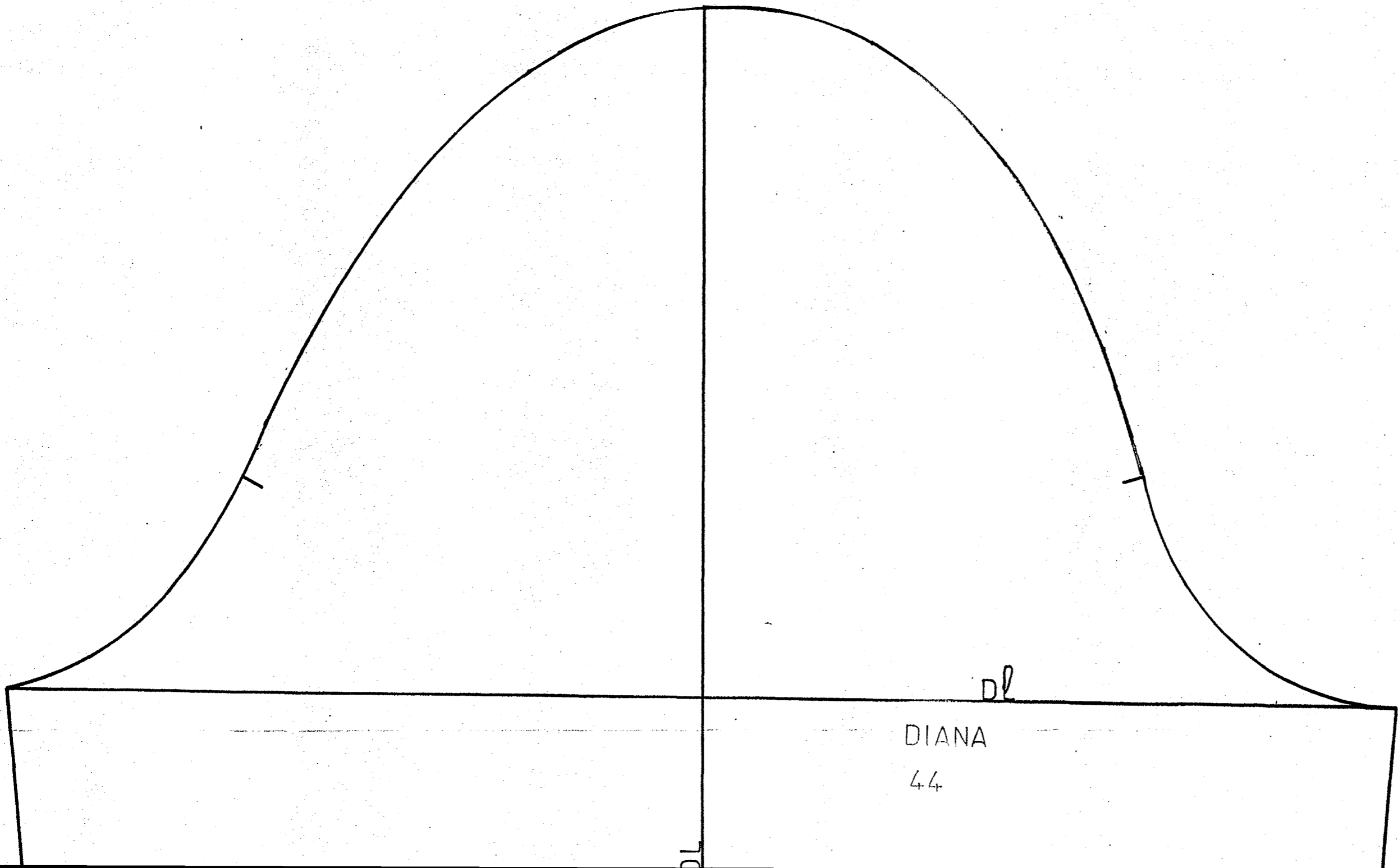
DL

2/1



DIANA

44



DL

DIANA

44

DL

FICHE D'ÉVALUATION

Identification du candidat

Exigences	Barème	Justifications	Note
Documents :	10		
Tableau des mesures et fiche morphologique en relation avec le modèle	5		
Fiche d'évolution : - adaptation en fonction du modèle et de la cliente	5		
Préparation :	30		
Préparation à l'essayage (aspect, bâti, repassage)	15		
Conformité de la transformation et adaptation (esthétique, proportions)	15		
Essayage :	50		
Ordre logique : - aplombs verticaux, horizontaux, - souplesse - proportions	25	<div style="border: 1px solid black; padding: 10px; width: fit-content; margin: auto;"> <p style="text-align: center;">CRDP de MONTPELLIER</p> <hr style="border: 0.5px solid black;"/> <p style="text-align: center; font-weight: bold; font-size: 1.2em;">RÉSERVÉ AU SERVICE</p> </div>	
Calage de la manche - aplombs	10		
Calage du col	5		
Qualité et justification des retouches : - robe - col - manche	10		
- utilisation du vocabulaire technique			
Réglage :	30		
Présentation - épinglage - netteté - contrôle de la MO restante (côté gauche, manche gauche)	5		
Conformité avec les retouches effectuées	5		
Harmonie des lignes et netteté du tracé - équilibrage des assemblages - régularité et valeur des coutures - Indication des raccords	20		
NOTE	120	Note coefficientée	/120

B2JN06

Note sur 20 (arrondir à 0,5 point près)

/20

BREVET DE TECHNICIEN

Coef . : 6

Session 2004

Durée : 14 h 30 dont 30mn pour l'essayage

VÊTEMENT Création et Mesure

Épreuve B2 : Coupe, préparation, essayage d'un modèle sur cliente