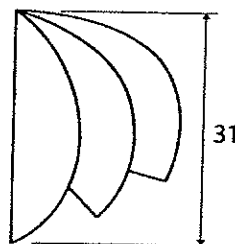




# CORRIGE

**Ces éléments de correction n'ont qu'une valeur indicative. Ils ne peuvent en aucun cas engager la responsabilité des autorités académiques, chaque jury est souverain.**

<b>Métropole – la Réunion - Mayotte</b>		<b>Session 2006</b>	
<b>CORRIGE</b>	<b>CAP</b>	<b>Coeff :</b>	<b>10</b>
	<b>ART DU BIJOU ET DU JOYAU</b>	<b>Durée :</b>	<b>6 h</b>
	<b>EP3 Réalisations techniques</b> <b>1<sup>er</sup> Partie Volume technique - Modelage</b>	<b>Page :</b>	<b>1/1</b>

R 6



Echelle 1

**On vous demande :**

- De réaliser cet élément en cire, en respectant le dessin et le volume de la pièce à l'échelle 1.
- D'évider la pièce en laissant une épaisseur régulière de 12/10 mm

**Vous serez évalué sur :**

- Le respect du dessin
- La qualité du volume
- Le respect et la régularité de l'épaisseur après évidage
- La qualité des finitions

**BAREME**

Respect du dessin	/5
Qualité du volume	/5
Evidage	/5
Qualité des finitions	/5