

DANS CE CADRE	Académie :	Session :
	Examen :	Série :
	Spécialité/option :	Repère de l'épreuve :
	Epreuve/sous épreuve :	
	NOM	
	(en majuscule, suivi s'il y a lieu, du nom d'épouse)	
Prénoms :	n° du candidat	<input type="text"/>
Né(e) le :	- (le numéro est celui qui figure sur la convocation ou liste d'appel)	
NE RIEN ECRIRE	<b>TECHNOLOGIE</b>	

### Capacités et compétences terminales évaluées

- C1.2 Lire, analyser, classer et sélectionner des documents.
- C2.1 Proposer un choix technique.
- C3.5 Assurer la maintenance du 1<sup>er</sup> niveau.

### Savoirs technologiques associés

#### 2 Connaissance des matériaux souples et des produits

- 2.1 Matériaux souples.
- 2.3 Produits.
- 2.4 Solutions techniques.

#### 3.1 connaissance et utilisation des matériels

- 3.1.1 Fonctionnement des matériels.
- 3.1.3 Maintenance des matériels.
- 3.1.4 Sécurité et risques professionnels.

On vous donne en annexe divers documents.

On vous demande :

- Répondre aux questions qui vous sont posées.
- Cocher des cases pour indiquer les réponses justes.
- Justifier vos réponses si nécessaires.

L'évaluation portera sur :

On exige :

- L'exactitude des réponses.
- La pertinence des réponses.
- L'emploi du vocabulaire technique.
- Les propositions compatibles avec les données.

<b>CAP ENTRETIEN DES ARTICLES TEXTILES EN ENTREPRISES ARTISANALES</b>			
<b>EPI PRÉPARATION, MISE EN ŒUVRE (Partie Technologie)</b>			<b>SUJET</b>
Durée : 4 Heures	Code : 50 24 004	Coefficient : 10	SESSION 2006
			Page 1/13

**NE RIEN ECRIRE DANS CETTE PARTIE**

1) Cette entreprise sous – traite certains services. En quoi consiste cette action ?

/1

*- Pour répondre cocher la réponse juste.*

Traiter d'une façon insuffisante, les articles.

Confier à d'autres entreprises tout ou partie d'un travail demandé par ses clients.

2) Pourquoi « sous traiter »

/4

*- Justifier vos opinions en cochant 4 cases.*

Parce que les articles sont peu souillés.

Parce que les produits de traitements sont chers et que l'entreprise veut faire des bénéfices.

Par manque de place.

Par manque d'équipement.

Par manque de qualification.

Par manque de personnel.

3) C'est vendredi il est 18h 30 minutes :

Une cliente Madame Durent vous apporte ce jour à entretenir:

- 1 robe de mariée (voir fiche technique en annexes)
- 1 couette (voir fiche technique en annexes)
- 1 pantalon adulte (voir fiche technique en annexes)

Elle veut récupérer ces articles lundi car elle fait ses courses ce jour -là dans le super marché

NE RIEN ECRIRE DANS CETTE PARTIE

b) Avec l'équipement du pressing (voir annexe), pouvez vous effectuer le traitement de tous les articles sur place ?

/5

Oui

Non

Indiquez quelles machines vous utiliserez pour traiter :

- Le pantalon : .....
- La robe : .....
- La couette : .....

Justifier votre choix pour :

- Le pantalon : .....
- La robe : .....
- La couette : .....

c) Pouvez vous effectuer tout le travail dans le délai demandé par madame Durent ?

/1

Si vous émettez des réserves pour un article expliquer pourquoi ?

.....

.....

.....

.....






NE RIEN ECRIRE DANS CETTE PARTIE

4) Indiquer le mode d'entretien que vous allez adopter pour :

15






- Compléter les cases et justifier votre choix d'entretien pour les 2 articles.

a) La robe de mariée

b) Le pantalon :

15

NE RIEN ECRIRE DANS CETTE PARTIE

5) Classification textiles des articles confiés selon leur origine.

/2

- Classifier en cochant des cases.

<i>Articles</i>	<i>Naturelle animale</i>	<i>Naturelle végétale</i>	<i>synthétique</i>	<i>Artificielle</i>
La robe de mariée				
Pantalons				
Couette : garnissage enveloppe				

6) Pour l'article taché indiquer le nom de la tache.....

/1

- Cocher la case correspondante dans le tableau.

<i>Tache de base de tanin</i>	<i>Protéine animale</i>	<i>Tache grasse colorée</i>

7) Ce type de tache nécessite t-il :

/1

Un pré détachage

Un nettoyage direct

8) Connaissances des matériels :

- Cocher la case correspondante

a) Le fer vaporisant :

/3

Le fer ne chauffe plus il ne vaporise plus. Il rejette de l'eau.

Il est sous tension et le manomètre de la chaudière indique 4,5 bars.

- Indiquer les 3 causes possibles du dysfonctionnement en cochant des cases?

La semelle est sale

le thermostat est hors service

Le fil d'alimentation est coupé

la fiche d'alimentation est mal connectée

NE RIEN ECRIRE DANS CETTE PARTIE

b) Les tables chaudes tables froides ?

/5

- Donner les principales caractéristiques de ces 2 tables en cochant des cases

Caractéristiques	Tables chaudes	Tables froides
<b>Rôle du plateau :</b>	<input type="checkbox"/> Soufflant <input type="checkbox"/> Aspirant <input type="checkbox"/> Vaporisant	<input type="checkbox"/> Soufflant <input type="checkbox"/> Aspirant <input type="checkbox"/> Vaporisant
<b>Rôle de la chaudière : Elle alimente →</b>	<input type="checkbox"/> Le fer à repasser. <input type="checkbox"/> Le plateau de la table. <input type="checkbox"/> La Jeannette. <input type="checkbox"/> Le compresseur.	<input type="checkbox"/> Le fer à repasser. <input type="checkbox"/> Le plateau de la table. <input type="checkbox"/> La Jeannette. <input type="checkbox"/> Le compresseur.

9) Assurer la maintenance :

a) Des housses de table à repasser.

/3

- Indiquer à quel moment vous devez les entretenir en cochant des cases

- |  |   |
|--|---|
| <input type="checkbox"/> toutes les semaines                               | <input type="checkbox"/> tous les jours |
| <input type="checkbox"/> lorsqu'elles se trouvent tachées accidentellement | <input type="checkbox"/> sales          |
| <input type="checkbox"/> avant les vacances.                               | <input type="checkbox"/> tous les mois  |

NE RIEN ECRIRE DANS CETTE PARTIE

b) Assurer la maintenance courante du fer à repasser.

13

- Cocher les 4 bonnes actions à effectuer pour nettoyer une semelle sale.

- Je coupe l'arrivée de l'électricité et je laisse refroidir le fer.      oui       non
- Je prépare une toile émeri fine ou tampon à récurer.      oui       non
- Je prépare des chiffons en fibres de coton (naturelles végétales).      oui       non
- Après nettoyage et essuyage, je vaporise du silicone.      oui       non
- Je plonge le fer dans une bassine d'eau.      oui       non
- Je ne le nettoie jamais.      oui       non

NE RIEN ECRIRE DANS CETTE PARTIE

b) Au poste de nettoyage à sec :

Le perchloréthylène. (Voir étiquette en (Annexe).

/1

Pour utiliser ce produit en respectant notre environnement et notre santé que devez vous faire ?

- Cocher les 2 bonnes actions à effectuer.

- Faire traiter les déchets provenant du distillateur. (Boue, huiles etc.)
- Enterrer les déchets.
- Jeter les déchets dans les égouts.
- Faire évaporer dans un coin de l'atelier et jeter les résidus à la poubelle.
- Utiliser à l'air libre en pré brossage.
- Utiliser seulement en circuit fermé.

c) Au poste de lavage :

/1

- Cocher les actions qui à votre avis sont nuisibles à la sauvegarde de notre environnement.

- Doubler les doses de produits lessiviels.
- Grouper les articles à laver pour obtenir une machine complète.
- Doubler les doses d'adoucissant textile.

CAP ENTRETIEN DES ARTICLES TEXTILES EN ENTREPRISES ARTISANALES

EP1 PREPARATION, MISE EN ŒUVRE (Partie Technologie)

SUJET

Durée : 4 Heures

Code : 50 24 004

Coefficient : 10

SESSION 2006

Page 11/13



NE RIEN ECRIRE DANS CETTE PARTIE

11) Etiquetage des produits : (voir pictogrammes en annexe)

16

Compléter l'étiquette suivante en reportant le numéro des pictogrammes correspondants ou en les découpant et en les collant.



	<b>Etablissement Henri Rémy 28 rue Marcel Clavier 77120 Brie comte Robert</b>	
--	---	--

**ALCOOL A BRULER**

TRÈS INFLAMMABLE  
NOCIF PAR INHALATION ET INGESTION

Conserver à l'écart de toute source d'ignition – Ne pas fumer  
Eviter le contact avec la peau

NE RIEN ECRIRE DANS CETTE PARTIE

12)° Vous avez refait le plein de tous les flacons stilligoutte, du poste détachage.  
On vous demande de remettre en état l'étiquetage des flacons. Quels sont les rôles d'une étiquette d'un produit à risques?

- Donner vos réponses en cochant des cases.

/6

- Identifier le produit contenu dans le flacon.
- Identifier les risques encourus.
- Indiquer le prix.
- Connaître les conseils de prudence.
- Indiquer taille du flacon.
- Identifier les données de sécurité.
- Identifier le fabricant.
- Symboliser les risques encourus.

CAP ENTRETIEN DES ARTICLES TEXTILES EN ENTREPRISES ARTISANALES

EP1 PRÉPARATION, MISE EN ŒUVRE (Partie Technologie)

SUJET

Durée : 4 Heures

Code : 50 24 004

Coefficient : 10

SESSION 2006

Page 13/13