

# EP1: réalisation d'une intervention - Partie AIII —THEME N° 13

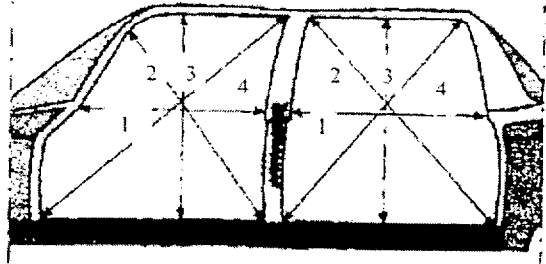
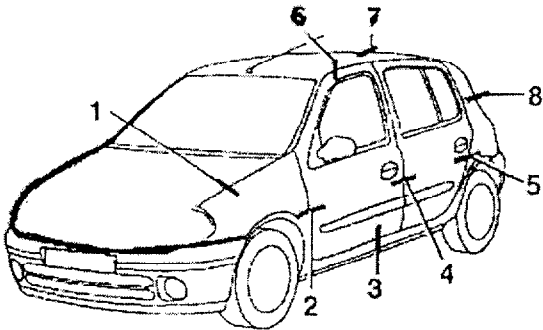
MESURE : EPREUVE OBLIGATOIRE : TEMPS INDICATIF : 1 heure 50

Vous devez, sur un véhicule présentant une déformation de structure :

- Réaliser le contrôle des jeux d'ouverture,
- Réaliser le contrôle à la pige des encadrements,
- Réaliser le contrôle à la pige du bloc avant.

Conditions ressources : Vous disposez de :

- un véhicule présentant une déformation de structure.
- La documentation et l'outillage spécifique pour effectuer les mesures (dont une pige pouvant visualiser les mesures en millimètres).



Contrôle des jeux			
COTE DROIT		COTE GAUCHE	
Points	Côtes	Points	Côtes
1		1	
2		2	
3		3	
4		4	
5		5	
6		6	
7		7	
8		8	

Contrôle des encadrements				
	COTE DROIT		COTE GAUCHE	
	PORTE AVD	PORTE AVG	PORTE ARD	PORTE ARG
1				
2				
3				
4				

Contrôle à la pige des diagonales du bloc avant	

### VOS COMPARAISONS

.....

.....

.....

.....

.....

Vous pouvez utiliser le verso de la feuille

	Notes
Contrôle des jeux d'ouvertures	/20
Contrôle des encadrements	/20
Contrôle du bloc avant	/20
	/20
<b>Total</b>	<b>/80</b>
Compétence évaluée C3.10 Note sur	/20

Code examen : 50 25411	CAP CARROSSERIE REPARATION	Session 2006
EP1 : REALISATION D'UNE PRODUCTION partie B		
DUREE : 10h00	COEFFICIENT : 12	Feuille 15/29
N° du candidat :		

# EP1: réalisation d'une intervention - Partie A III - THÈME N° 14

## MESURER CONTRÔLER UNE COULEUR : ÉPREUVE OBLIGATOIRE

TEMPS INDICATIF: 0 HEURE 50

Vous devez rechercher la formule de teinte d'un véhicule (sans la réaliser) à l'aide des outils colorimétrique, nuanciers, système informatisé, à partir du code coloris situé sur le véhicule.

Une fois la teinte choisie, vous devez recopier ci-dessous la formule appropriée en quantité pour la mise en peinture d'une aile neuve.

Conditions ressources : vous disposez de :

- un véhicule muni de son code coloris
- Les nuanciers constructeurs teintes mères et variantes
- Le système informatisé de gestion des teintes, ou le système microfiches

Nom du coloris:	Code et variante		NOTE
RÉFÉRENCE	QUANTITÉ (préciser g ou ml)		
		Justesse du coloris choisi	/20
		Quantité de teinte conforme	/10
		Recopie de la formule correcte	/10
		<b>TOTAL</b>	<b>/40</b>
		Compétence évaluée: C3.10	
		Note sur	/20

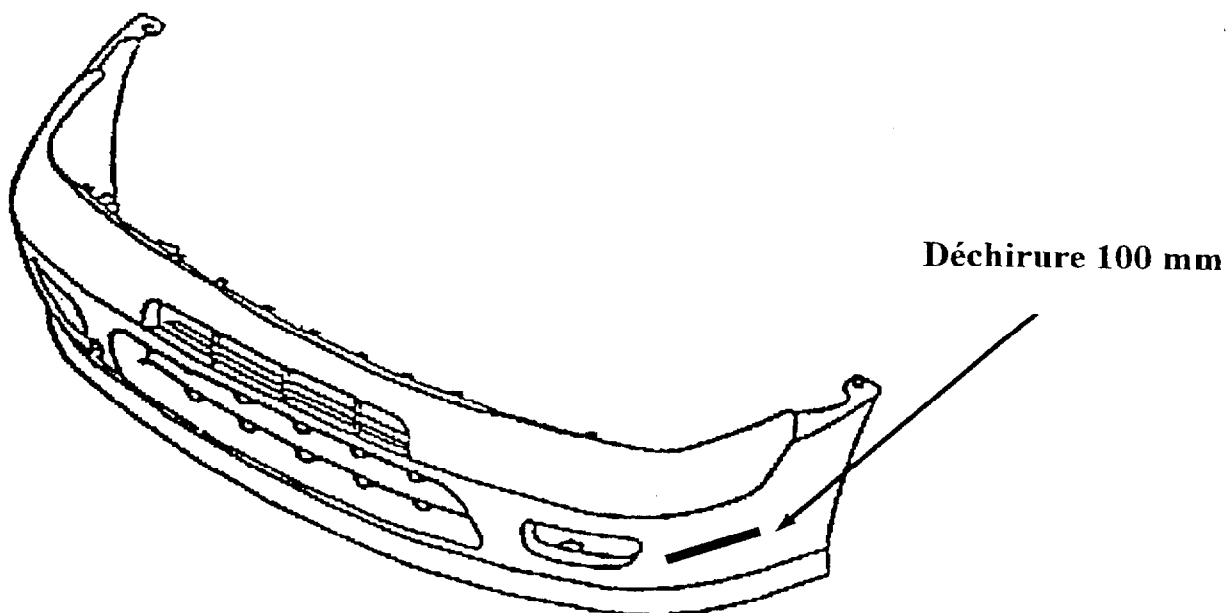
Code examen : 50 25411	CAP CARROSSERIE REPARATION	Session 2006
EP1 : REALISATION D'UNE PRODUCTION partie B		
DUREE : 10h00	COEFFICIENT : 12	Feuille 16/29
N° du candidat :		

## EP1: réalisation d'une intervention - Partie A III - THÈME N° 15

Réaliser la réparation d'une déchirure de 100 mm dans un élément en thermoplastique.

Conditions ressources : vous disposez de :

- Un élément amovible en thermoplastique (aile AV, bouclier, etc...),
- Un kit de réparation thermoplastique et le matériel nécessaire, -
- La documentation technique nécessaire.



NOTATION	
Remise en forme et préparation de la déchirure	/20
Ponçage et finition	/30
Soin, prise en compte de la prévention des risques professionnels et de l'organisation du travail	/10
<b>TOTAL</b>	<b>/60</b>
Compétence évaluée B.E.P : C 3.8	Note sur /20

Code examen : 50 25411	CAP CARROSSERIE REPARATION	Session 2006
EP1 : REALISATION D'UNE INTERVENTION partie B		
DUREE : 10h00	COEFFICIENT : 12	Feuille 17/29
N° du candidat :		

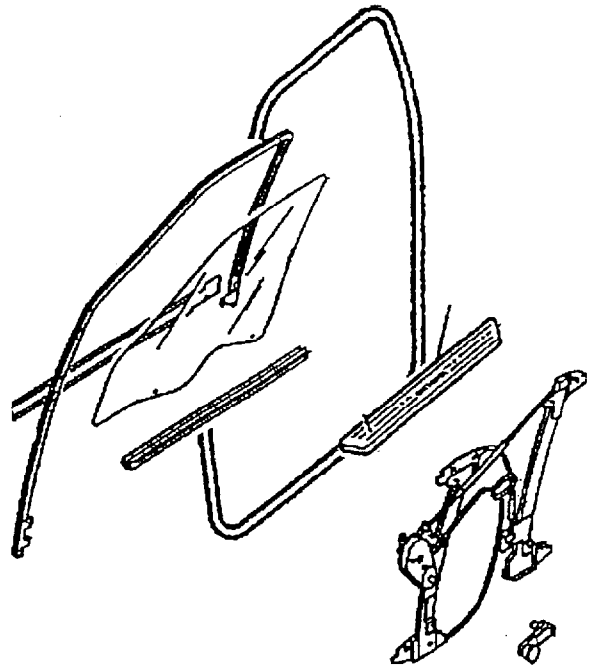
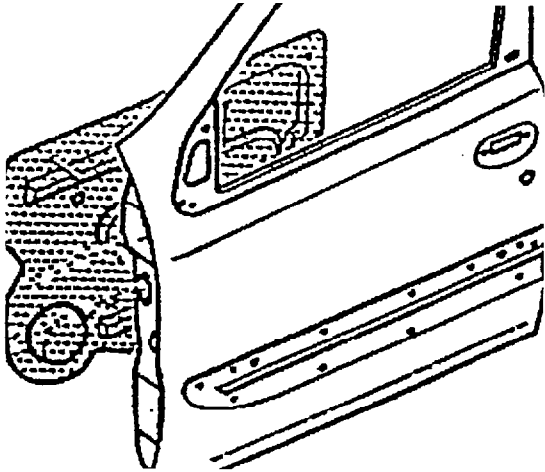
# EP1 : réalisation d'une intervention -Partie B THÈME N° 1

ÉPREUVE OBLIGATOIRE : TEMPS INDICATIF: 1 heures 00  
ÉPREUVE OBLIGATOIRE : TEMPS INDICATIF : 1 HEURES 50

## Dépose / repose d'une vitre et de son mécanisme (système mécanique)

Condition ressources: vous disposez de :

- 1 porte dégainie (système de lève vitre mécanique)
- la documentation et l'outillage spécifique pour effectuer la réparation



NOTATION	
Dépose de la vitre et du mécanisme	/10
Repose du mécanisme et de la vitre	/30
Contrôle du fonctionnement	/10
Soin, sécurité et organisation du travail	/10
<b>Total</b>	<b>/60</b>
Compétence évaluée : C3.3	NOTE /20

Code examen : 50 25411	CAP CARROSSERIE REPARATION	Session 2006
EP1 : REALISATION D'UNE INTERVENTION partie B		
DUREE : 10h00	COEFFICIENT : 12	Feuille 18/29
N° du candidat :		

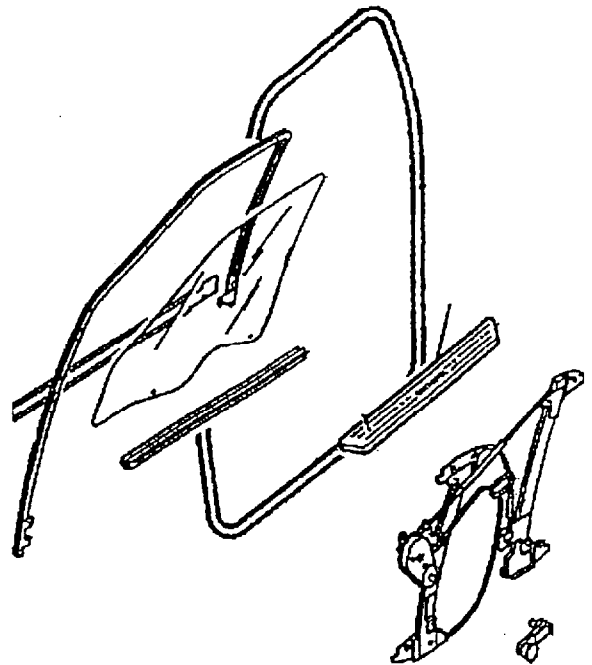
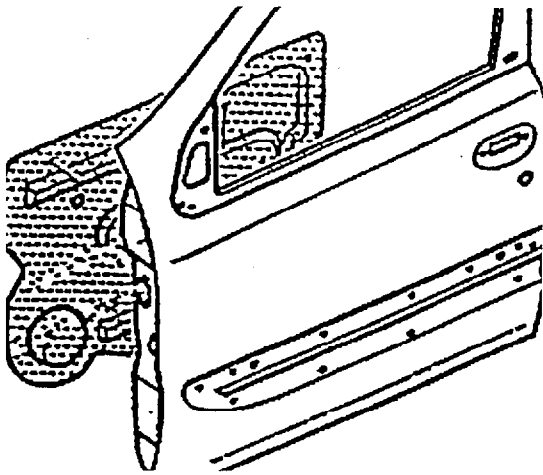
# EP1 : réalisation d'une intervention -Partie B THÈME N° 2

ÉPREUVE OBLIGATOIRE : TEMPS INDICATIF: 1 heures 00

Dépose / repose d'une vitre et de son mécanisme (système électrique)

Condition ressources: vous disposez de :

- 1 porte dégarnie (système de lève vitre électrique)
- la documentation et l'outillage spécifique pour effectuer la réparation

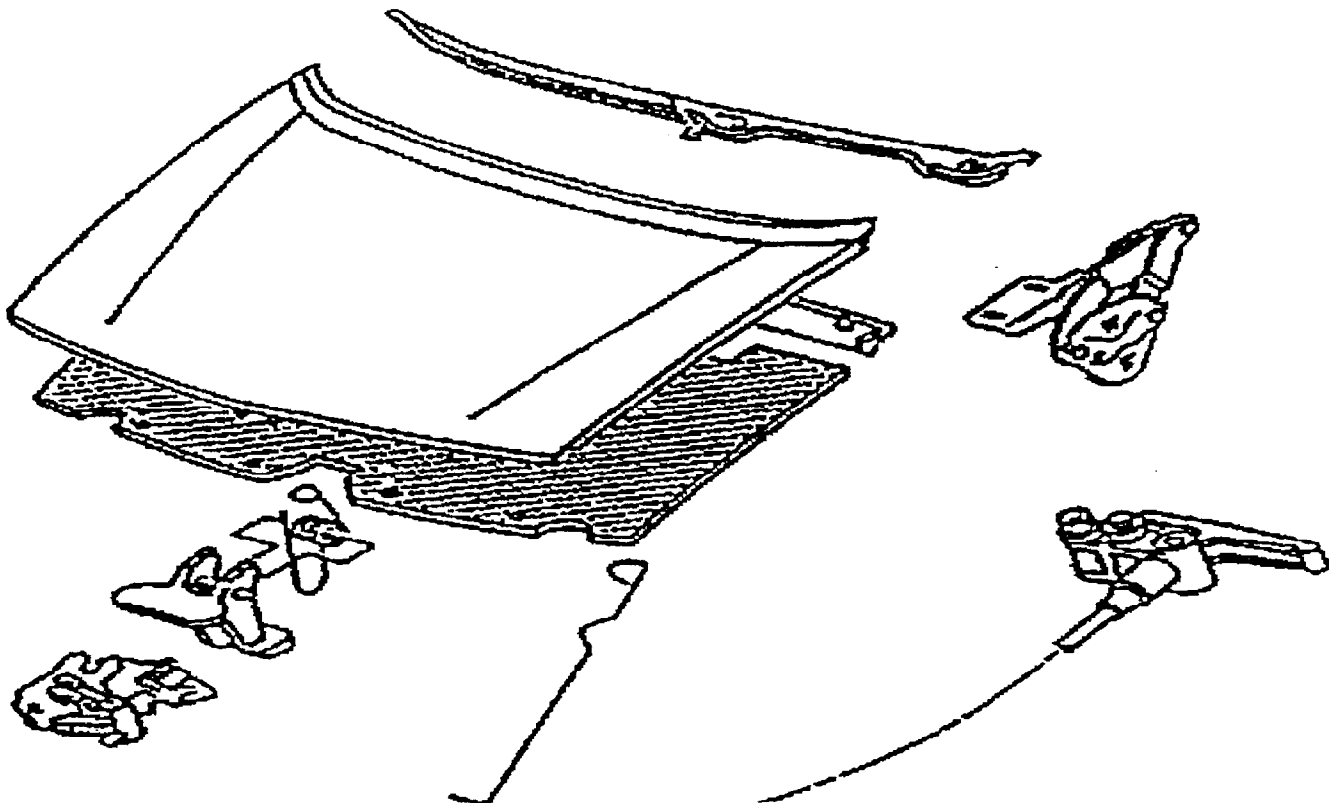


NOTATION		
Dépose de la vitre et du mécanisme		/10
Repose du mécanisme et de la vitre		/30
Contrôle du fonctionnement		/10
Soin, sécurité et organisation du travail		/10
	<b>Total</b>	<b>/60</b>
Compétence évaluée : C3.3	NOTE	/20

Code examen : 50 25411	CAP CARROSSERIE REPARATION	Session 2006
EP1 : REALISATION D'UNE INTERVENTION partie B		
DUREE : 10h00	COEFFICIENT : 12	Feuille 19/29
N° du candidat :		

# EP1 : réalisation d'une intervention -Partie B-THÈME N° 3

EPREUVE OBLIGATOIRE : TEMPS INDICATIF : 1 heure 00



## Dépose, repose et réglage d'un capot avec serrure

Condition Ressources : vous disposez de :

- 1 véhicule avec capot comportant une serrure.
- la documentation et l'outillage spécifique pour effectuer la réparation.

NOTATION		
Dépose du capot et de la serrure		/10
Repose de la serrure et du capot		/10
Réglage du capot		/20
	<b>Total</b>	<b>/40</b>
Compétence évaluée : C3.6	NOTE	/20

Code examen : 50 25411	CAP CARROSSERIE REPARATION	Session 2006
EP1 : REALISATION D'UNE INTERVENTION partie B		
DUREE : 10h00	COEFFICIENT : 12	Feuille 20/29
N° du candidat :		

# EP1 : réalisation d'une intervention - Partie B THÈME N° 4

ÉPREUVE OBLIGATOIRE : TEMPS INDICATIF : 1 heures 00

- ⇒ Contrôler l'éclairage et la signalisation (y compris voyants de tableau de bord) d'un véhicule non multiplexé.
- ⇒ Remplacer l'élément défectueux.
- ⇒ Compléter la fiche qualité ci dessous.
- ⇒ Effectuer le réglage des optiques de phares.

**Conditions Ressources** : vous avez à votre disposition :

- 1 véhicule comportant une anomalie d'éclairage (panne franche).
- La documentation et l'outillage spécifique pour effectuer la réparation.

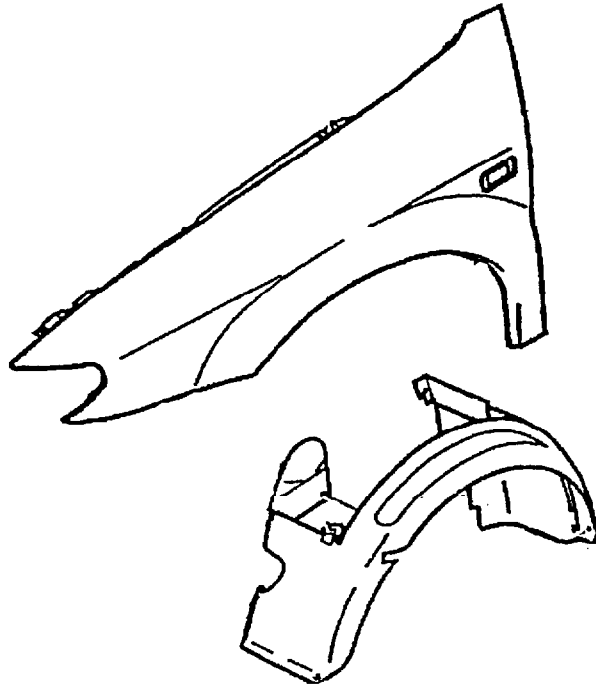
FICHE QUALITÉ	Description de la panne
Feux de route / feux de croisement	
Veilleuses	
Éclairage de plaque de police	
Feux additionnels	
Clignotants droit et gauche	
Feux de détresse	
Feux stop	
Feux de recul	
Voyants tableau de bord	
Avertisseur sonore	

NOTATION	
Contrôle des voyants	/10
Réglage des optiques de phares	/20
Recherche de panne	/20
Soin, sécurité et organisation du travail	/10
<b>Total</b>	<b>/60</b>
Compétence évaluée : C3.6	NOTE /20

Code examen : 50 25411	CAP CARROSSERIE REPARATION	Session 2006
EP1 : REALISATION D'UNE INTERVENTION partie B		
DUREE : 10h00	COEFFICIENT : 12	Feuille 21/29
N° du candidat :		

# EP1 : réalisation d'une intervention - Partie B THÈME N° 5

EPREUVE OBLIGATOIRE : TEMPS INDICATIF : 1heure 50



## Dépose, repose et réglage d'une aile avant

**Conditions Ressources** : vous disposez de :

- 1 véhicule avec aile avant (non collée).
- la documentation et l'outillage spécifique pour effectuer la réparation.

NOTATION		
Dépose de l'aile		/10
Repose de l'aile		/20
Respect des jeux et alignement des espaces		/20
Soin, sécurité et organisation du travail		/10
	<b>Total</b>	<b>/60</b>
Compétence évaluée: C3.6	NOTE	/20

Code examen : 50 25411	CAP CARROSSERIE REPARATION	Session 2006
EP1 : REALISATION D'UNE INTERVENTION partie B		
DUREE : 10h00	COEFFICIENT : 12	Feuille 22/29
N° du candidat :		