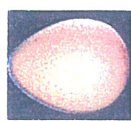



ARTS APPLIQUÉS et CULTURES ARTISTIQUES en CAP



Recette de l'œuf à la coque : plonger l'œuf dans un récipient rempli d'eau en ébullition pendant 3 minutes, retirer et placer le dans un coquetier. Couper délicatement le haut de la coquille, saler et poivrer, tremper des mouillettes et déguster !

1°. ANALYSE ÉCRITE ET GRAPHIQUE D'UN PRODUIT DESIGN

Ces 2 coquetiers de forme similaire mais de matières différentes sont constitués d'une partie haute et d'une partie basse, relevez à l'aide de croquis la forme de ces 2 parties et associez leur une fonction.



Partie haute :
Quelle forme ?


Quelle fonction ?

Partie basse :
Quelle forme ?

Quelle fonction ?

En plus des fonctions principales repérées ci dessus, ces différents coquetiers proposent d'autres fonctions secondaires. Reportez les fonctions identifiées dans la liste, à côté du modèle correspondant. Surlignez, pour chaque coquetier la fonction qui vous paraît la plus marquante et justifiez vos choix.

Design : Tramontina



.....
.....
.....
.....

Justifier :

Design : C. Terrile




.....
.....
.....
.....

Justifier :

FONCTIONS :

- CUIRE**
- SALER**
- VERSER**
- RECUEILLIR**
- POSER**
- TRANSPORTER**
- PINCER / COINCER**
- MAINTENIR**
- RETIRER DE L'EAU**
- PROTÉGER**
- MANGER**
- EMPILER/RANGER**
-


Design : S. Giovanni



.....
.....
.....
.....

Justifier :

Design : Schäfer



.....
.....
.....
.....

Justifier :