

# DOSSIER TECHNIQUE

(à rendre à la fin de la 1<sup>ère</sup> partie)

## SOMMAIRE :

- Croquis, descriptif du modèle 2/7
- Nomenclature 3/7
- Dessin technique 4/7
- Gamme opératoire, conditions technologiques 5/7, 6/7, 7/7

	Session 2006	Sujet n°6B106
<b>BEP Métiers de la mode et industries connexes</b>		
<b>Champs d'application : PRET A PORTER &amp; COUTURE FLOU</b>		
EP1 Préparation, mise en œuvre, arts appliqués		
<b>Dossier technique</b>	N° de Page DT 1/7	

## Chemisier « LOUISE »

### Descriptif :

Chemisier « Louise » avec plis « religieuses » et manches courtes fantaisies

### Devant :

- Trois plis « religieuses »
- Boutonnage milieu devant
- Parementure rapportée sur milieu devant
- Manches courtes avec plis nervures
- Col chemisier arrondi

### Dos :

- Couture milieu dos
- Enforme encolure

### Extrait du cahier des charges :

**Grade de qualité :** Boutique

**Modèle :** « Louise » taille 40

**Tissu :** Toile, 50% lin, 50% polyester



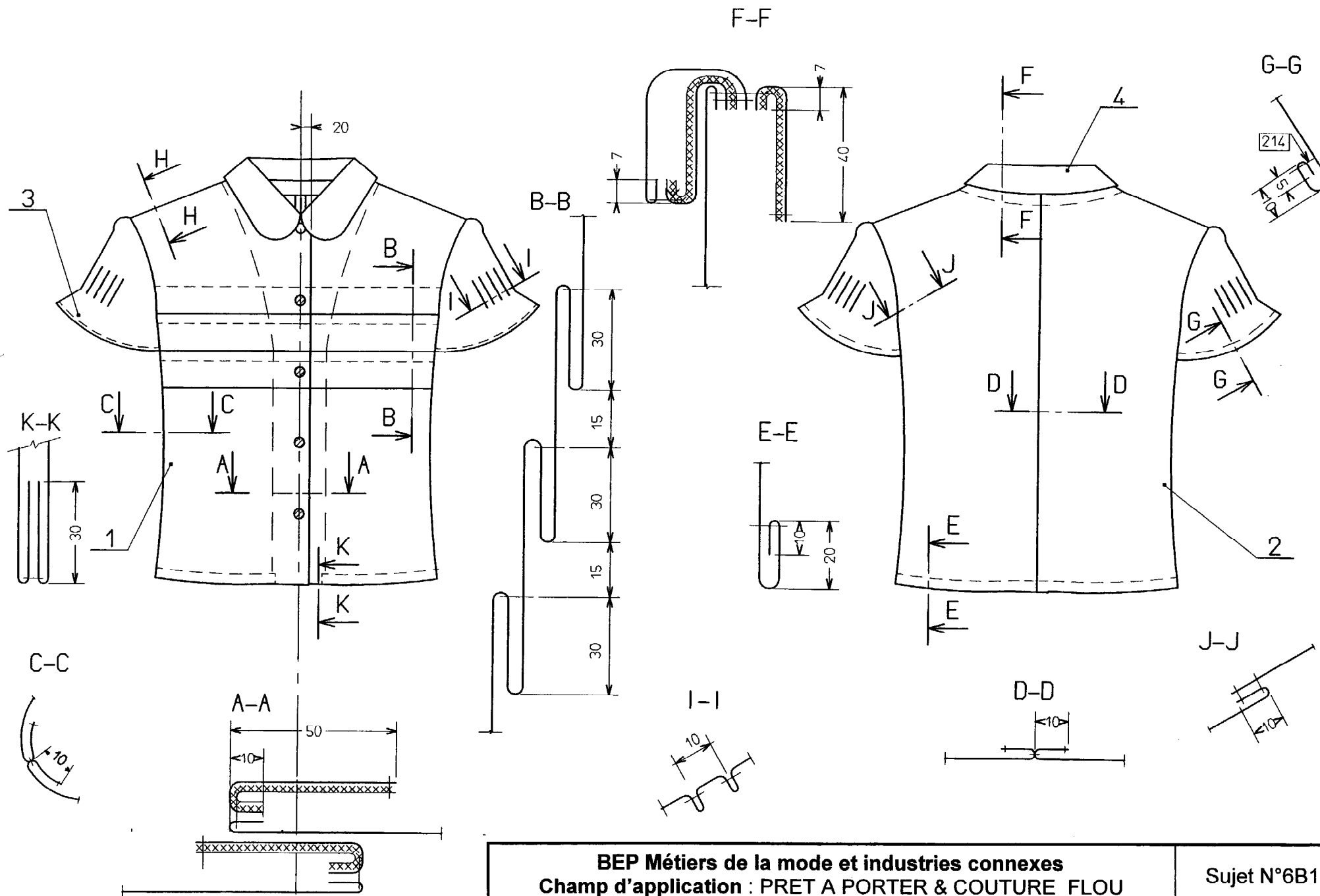
### Code d'entretien :



<b>BEP Métiers de la mode et industries connexes</b> Champ d'application : PRET A PORTER & COUTURE FLOU	<b>Sujet N°6B106</b>
EP1 Préparation, mise en œuvre, arts appliqués	Page DT 2/7
<b>Dossier technique</b>	

12	Xm	Fil	
11	5	Boutons	
10	1	Dessous col	Toile thermocollante
9	1	Enforme encolure	
8	2	Parementure devant	
7	1	Enforme encolure Dos	Toile Lin / Polyester
6	2	Parementure devant	
5	1	Dessous col	
4	1	Dessus col	
3	2	Manche	
2	2	Dos	
1	2	Devant	
<b>Rp</b>	<b>Nb</b>	<b>Désignation</b>	<b>Renseignements</b>

<b>BEP Métiers de la mode et industries connexes</b> <b>Champ d'application : PRET A PORTER &amp; COUTURE FLOU</b>	Sujet N°6B106
EP1 Préparation, mise en œuvre, arts appliqués <b>Dossier technique</b>	Page DT 3/7




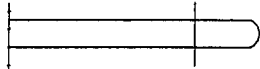
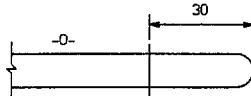
Points de couture: 301 et 504

<b>BEP Métiers de la mode et industries connexes</b>		Sujet N°6B106
<b>Champ d'application : PRET A PORTER &amp; COUTURE FLOU</b>		
EP1 Préparation, mise en œuvre, arts appliqués		Page DT 4/7
<b>Dossier technique</b>		

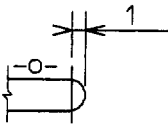
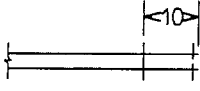
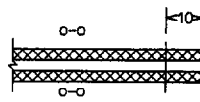

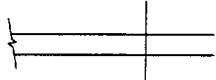
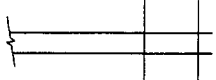
GAMME OPERATOIRE

**Conditions Technologiques**

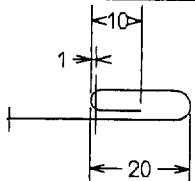
Matières		Machine			Outillages divers
Lin/polyester	Type				Ciseaux
	Type de Point	301	504		Réglet
	Nbre de Pts / cm	5			Craie tailleur
	Equipt				

N°	Éléments – Opérations	Schémas	Directives complémentaires
	<b>Préparation :</b>		
1	Identifier le nombre d'élément		15
2	Organiser son poste de travail		
3	<u>Thermocoller :</u> ✓ Parementure devant (D et G) ✓ Enforme encolure dos ✓ Dessous col		
4	<u>Surfiler :</u> ✓ Côté devants et dos ✓ Milieux dos ✓ Epaule devants et dos ✓ Côté manches ✓ Epaule et bas enforme encolure ✓ Epaule et courbe parementures		Sur -O-
5	Assembler 2 pinces devant (D et G)		Couchée vers le bas
6	Préformer les plis	BB	Les plis doivent être bien //
7	Assembler les plis		Contrôler la symétrie devant droit et gauche
8	Repasser		Plis couchés vers le bas

<b>BEP Métiers de la mode et industries connexes</b> <b>Champ d'application : PRET A PORTER &amp; COUTURE FLOU</b>	Sujet N°6B106
EP1 Préparation, mise en œuvre, arts appliqués <b>Dossier technique</b>	Page DT 5/7

9	Assembler les plis nervures des manches		Reprendre le patron : 9 plis de 50 mm de long
10	Coulisser le col	A 7 mm	
11	Repasser		
	<b>Montage :</b>		
12	Assembler milieu dos		
13	Assembler épaules chemisier		
14	Assembler épaules : Parementure D/enforme/parementure G		
15	Assembler côtés chemisier		
16	Assembler dessous manches		
17	Repasser		Coutures ouvertes
18	Assembler manches /emmanchures		
19	Surfiler emmanchures		Coutures couchées vers manche
20	Assembler col /encolure	FF	Piqûre de maintien 5 mm Croisure = 20 mm
21	Coulisser : Chemisier/Col / Parementure	AA-FF	
22	Coulisser bas parementure	30 mm	Pour propreté
23	Repasser		

<b>BEP Métiers de la mode et industries connexes</b> Champ d'application : PRET A PORTER & COUTURE FLOU	Sujet N°6B106
EP1 Préparation, mise en œuvre, arts appliqués Dossier technique	Page DT 6/7

23	Ourler bas de chemisier		
25	Ourler bas de manches	GG	Point main : Invisible sur -O-
26	Maintenir enforme encolure sur le dos	FF	Point main : Invisible sur -O-
27	Contrôler le travail		
28	Repasser le chemisier		

<b>BEP Métiers de la mode et industries connexes</b> Champ d'application : PRET A PORTER & COUTURE FLOU	Sujet N°6B106
EP1 Préparation, mise en œuvre, arts appliqués Dossier technique	Page DT 7/7