

# SUJET

C. A. P & Mention Complémentaire

010-22402

« Graveur sur Pierre »

**E P 2 : DESSIN**

b) DESSIN A VUE ET D'ORNEMENT.

Dossier comportant pour la partie b) 3 feuilles foliotées 1/3, 2/3 et 3/3 .

Groupement National	Session 2007		
<b>C.A.P. &amp; Mention complémentaire « Graveur sur Pierre »</b>			
EP2 DESSIN			
Partie b) « <i>Dessin à vue et d'ornement</i> »	Durée : 3 h	Coef.:2	

## THÈME

Afin d'évaluer vos compétences d'observation et de maîtrise du relief, vous devez dessiner la bougie d'allumage mécanique sur sa boîte ouverte qui est exposée devant vous.

## RESSOURCES

- Un document photographique en Noir et Blanc (ci-contre)
- Une planche de différents clichés couleurs. (2/3)
- L'exposition matérielle d'une bougie d'allumage mécanique adossée sur sa boîte.
- Une feuille de Canson A3.

## TRAVAIL DEMANDÉ


- Le dessin à vue du matériel exposé devant vous.
- De respecter les proportions.
- Votre dessin devra tenir pleine page dans un rectangle vertical de 20cm x 18 cm.
- De traduire les valeurs au crayon mine de plomb.
- Aucune inscription, ni illustration ne figurera sur la boîte.

## BARÈME DE CORRECTION



- Le respect du modèle, la mise en page et la propreté du dessin
- L'interprétation des volumes

	8 pts
	12 pts
	20 pts


NOTE :



Groupement National	Session 2007		
<b>C.A.P. &amp; Mention complémentaire « Graveur sur Pierre »</b>			
Partie b) « Dessin à vue d'ornement »		Durée :3 h	Page 1/3
EP2 DESSIN		Coef.:2	



Groupement National	Session 2007		
<b>C.A.P. &amp; Mention complémentaire « Graveur sur Pierre »</b>			
EP2 DESSIN			
Partie b) « Dessin à vue d'ornement »		Durée : 3 h	Coef.: 2
			Page 2/3



Groupement National	Session 2007
<b>C.A.P. &amp; Mention complémentaire « Graveur sur Pierre »</b>	
EP2 DESSIN	
Partie b) « <i>Dessin à vue d'ornement</i> »	Durée :3 h
	Coef.:2
	Page 3/3