

**PILOTAGE NATIONAL - SESSION 2007**

**MC COLORISTE - PERMANENTISTE**

**N° DU CANDIDAT :**

**CORRIGE**

➤ **Etat du cuir chevelu :** .....sain.....

	Racines	Longueurs	Pointes
Nature Etat des cheveux	colorés	colorés	colorés


➤ **Texture des cheveux :** .....moyens.....

**1° PARTIE PROJET DE CONCEPTION DE MISE EN FORME PERMANENTE/FRISAGE**

Durée : 30 min.

Coef. : 2

Déroulement des différentes opérations

Listez les opérations selon le déroulement chronologique	Citez le matériel, la nature et la force des produits utilisés	Justifiez le matériel et les produits utilisés et les différentes opérations en prenant en compte les besoins du client.
Diagnostic /0.5		Evaluer état et nature du cheveu et du cuir chevelu afin de choisir la technique et les produits /0.5
Shampooing /0.5	Shampooing technique avant permanente /0.5	Eliminer toutes les salissures et résidus éventuels de produits fixant (silicone...) /1
Protéger les longueurs et pointes /0.5	Protecteur avant permanente /0.5	Uniformise la porosité du cheveu Protéger les cheveux contre l'agression du réducteur /1
Enrouler en direct  OU  /0.5 Enrouler en indirect	Liquide réducteur pour cheveux sensibilisés (cheveux colorés) Bigoudis de type dulceurs 18 mm   OU  /0.5 Bigoudis de type rollers, bracelets ou double enroulement	Humectation nécessaire car cheveux + de 15cm et enroulement sur bigoudis Action chimique et mécanique : • Rupture des ponts cystines par l'apport d'hydrogène • Glissement des chaînes longitudinales /2  Sur roller enroulement en spirale Car cheveux de plus de 15 cm

**EPREUVE E1 : CONCEPTION ET REALISATION DE MISE EN FORME PERMANENTE**

**1<sup>ère</sup> PARTIE PROJET DE CONCEPTION DE MISE EN FORME PERMANENTE : FRISAGE**

Durée : 30 minutes

Coefficient : 2

1/3

Saturer	/0.5	Liquide réducteur pour cheveux sensibilisés (cheveux colorés)	/0.5	2 passages méthode directe ou 3 passages en méthode indirecte Imprégner l'ensemble de la chevelure de liquide réducteur	/1
Temps de pause	/0.25	Cellophane	/0.25	En fonction de la marque Temps nécessaire à la rupture de 30% des ponts cystines Conserver la chaleur du cuir chevelu	/1
Rincer	/0.5	Eau tempérée		Rincer abondamment pour une élimination totale du réducteur	/0.5
Essorer	/0.5	Serviettes et papier absorbant		Elimination maximum de l'eau	/0.25
Fixer	/0.5	Fixateur adapté au réducteur	/0.5	<ul style="list-style-type: none"> <li>• Fixation en deux temps : 2/3 du produit sur les bigoudis 5mm de temps de pause, dérouler puis 1/3 sur les pointes temps de pause en fonction de la marque</li> <li>• Reconstitution des ponts cystines par l'apport d'oxygène</li> <li>• Refermer les écailles par son action acide</li> </ul>	/2
Rincer	/0.25	Eau tempérée		Rincer abondamment pour une élimination totale du fixateur	/0.25
Essorer	/0.25	Serviettes		Elimination correcte de l'eau	/0.25
Soin	/0.25	Structurant après permanente	/0.25	Apporter brillance et démêlage et tonifier la boucle	/0.25

*/5 Pts*

*/3 Pts*

*/10 Pt*

**EPREUVE E1 : CONCEPTION ET REALISATION DE MISE EN FORME PERMANENTE**

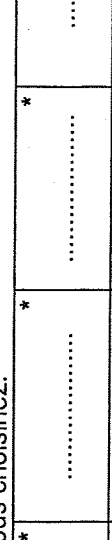


**1<sup>ère</sup> PARTIE PROJET DE CONCEPTION DE MISE EN FORME PERMANENTE : FRISAGE**

Durée : 30 minutes

Coefficient : 2

2/3

Représentez les zones sur les gabarits. Numérotez ces zones dans l'ordre chronologique où vous effectuerez votre travail. Dessinez sous forme d'esquisses ou de schémas le dessin de frisure. Nommez le type de frisure. Précisez les enrouleurs. Justifiez les méthodes et/ou les systèmes que vous choisirez.

Zones		*	*	*	*
		.....	.....	.....	.....
<p>Frisure</p> <p>Degré de frisure</p> <p>Esquisse ou schéma de la frisure</p>	<p>Nuque</p>	<p>souple</p> 	<p>Droits 16mm</p> <p>Directionnel</p>	<p>Ou Rollers 16mm</p> <p>Ou bracelets</p> <p>Séparations en carré</p>	<p>/4</p> <p>/3</p>
<p>Enrouleurs :</p> <ul style="list-style-type: none"> <li>- diamètre et forme</li> <li>- autres caractéristiques éventuellement « Type d'enroulage »</li> </ul>	<p>Méthode et produits de permanente choisis et justification</p> <p>Temps de pause</p>	<p>méthode directe ou indirecte suivant type de bigoudis réducteur cheveux sensibilisés (cheveux colorés)</p>		<p>/3</p>	
<p>Système adopté et moyens utilisés.</p> <p>Justification</p>	<p>Permanente froide</p>			<p>/2</p>	

\* Une même colonne peut correspondre à plusieurs zones mais à un seul dessin de frisure.

Figurine / 10 Pts

(\*Séparation, orientation / 4, \*Chronologie / 3, \*Qualité de représentation / 3)

/ 12 Pts

NOM des membres jury	Fonction	Signature
-	-	-
-	-	-

TOTAL DES POINTS : / 40

NOTE : / 20