

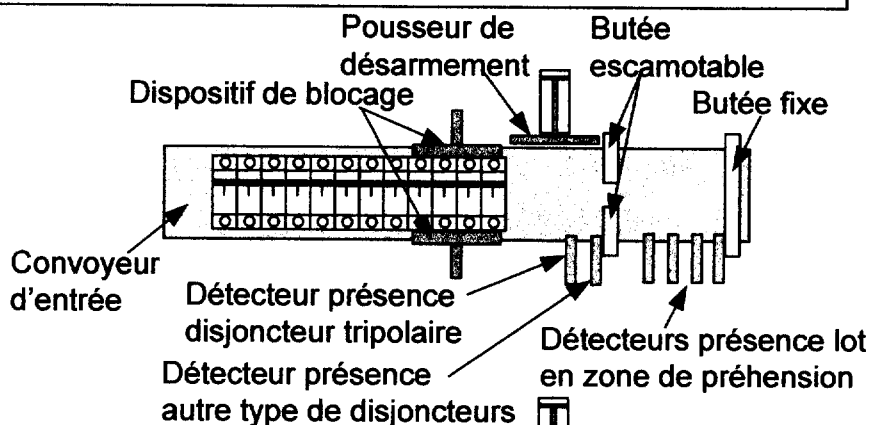
Schéma de présentation du poste de chargement (Poste1)

Schéma détaillé du fonctionnement du poste de chargement (Postel) Tâche 1

Préparer un lot

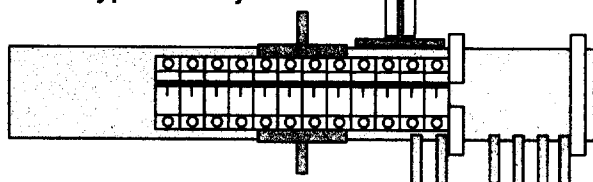
- Situation 1 :

Les produits sont en attente de formation d'un lot



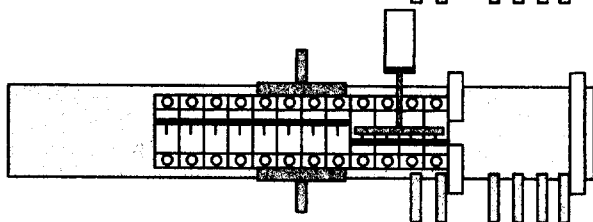
- Situation 2 :

Un lot de 4 pôles est formé



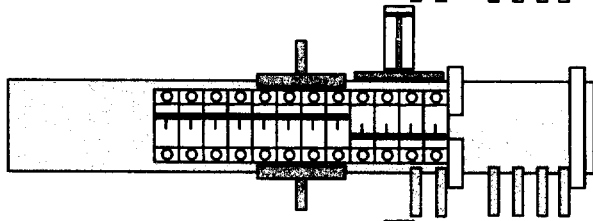
- Situation 3 :

Un lot de 4 pôles est en cours de désarmement



- Situation 4 :

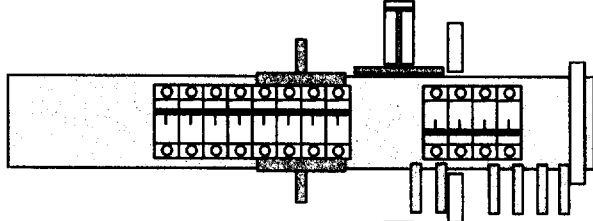
Un lot de 4 pôles est désarmé



Déplacer un lot en zone de préhension

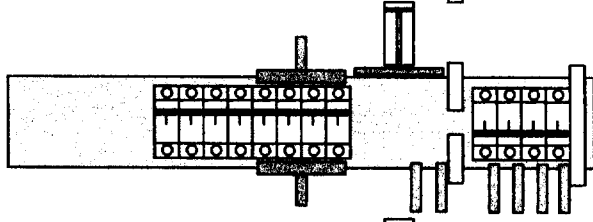
- Situation 1 :

Un lot de 4 pôles est en cours de déplacement



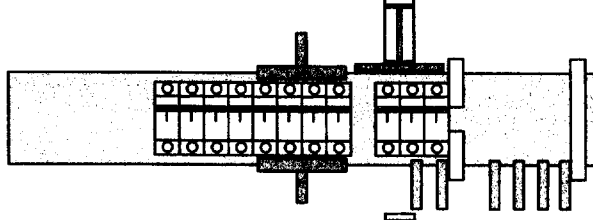
- Situation 2 :

Un lot de 4 pôles est en position de préhension

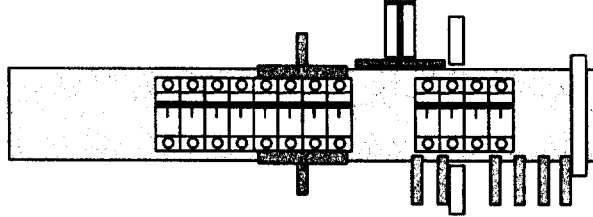


Cas particuliers :

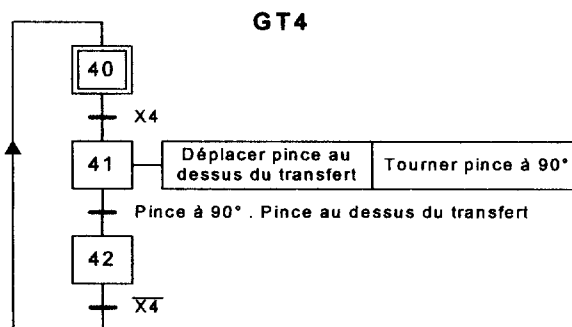
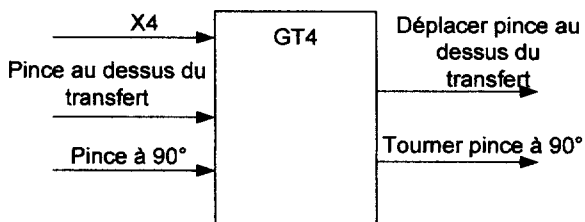
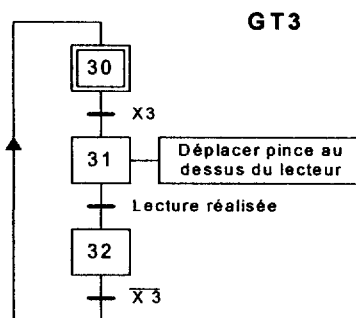

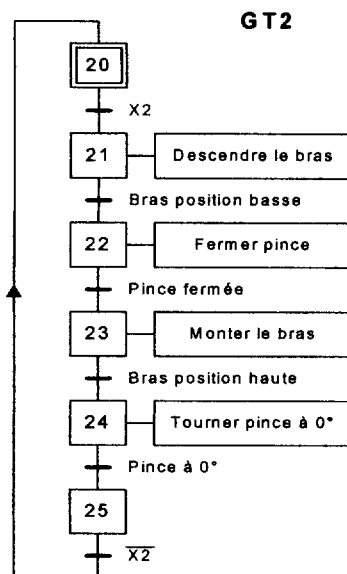
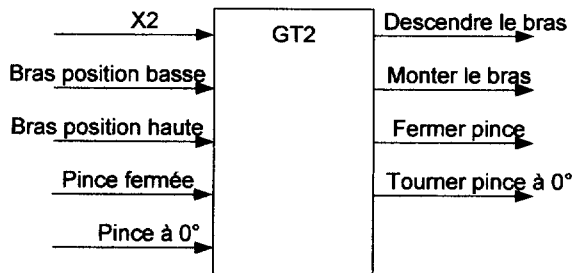
Un lot de 3 pôles est réalisé



Un lot de 4 pôles présentant un défaut de désarmement, est en cours de déplacement



Document Ressource 1 : grafcet des tâches 2, 3, 4 et bilans associés des entrées/sorties



Question 4-2

GT1_dd

Question 4-3

