

CORRIGE

Ces éléments de correction n'ont qu'une valeur indicative. Ils ne peuvent en aucun cas engager la responsabilité des autorités académiques, chaque jury est souverain.

CORRIGÉ

Barème d'évaluation (à titre indicatif)

ÉPREUVE D'ÉDUCATION ARTISTIQUE ARTS APPLIQUÉS

SUJET : LA BROSSE A DENTS

1. OBSERVER et ANALYSER

Justesse et pertinence des réponses / 20 points

- 1.1. Observez la brosse à dents classique ci-dessous, relevez les trois parties qui la composent et précisez leur fonction. / 2 points
- 1.2. Comparez les quatre brosses ci-dessous à la brosse à dents classique. Relevez sur chacune d'elles un élément original et expliquez sa fonction. / 8 points
- 1.3. Complétez le tableau ci-dessous : / 10 points

2. RÉALISER / 20 points

Première étape :

Relevez dans chacune de ces œuvres et sous forme de croquis simplifiés, un détail graphique susceptible d'être utilisé pour l'une des trois parties d'une brosse à dents.

Pertinence des éléments choisis et qualité graphique de leur interprétation / 6 points

Deuxième étape :

Recherchez trois projets différents de brosses à dents en associant et combinant les croquis simplifiés de la première étape.

Cohérence des combinaisons d'éléments, qualité graphique et technique des trois projets / 6 points

Troisième étape :

Choisissez le projet qui vous semble le plus pertinent et finalisez-le au moyen d'un contraste noir et blanc.

Qualité graphique et technique du projet finalisé / 8 points



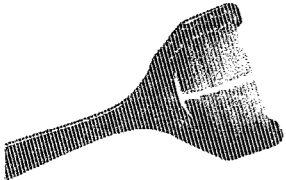
Total : / 40 points

Note : / 20 points


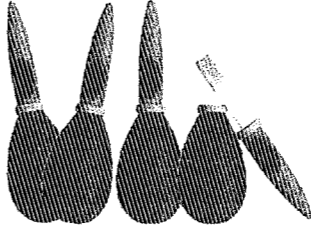


1.1.

Parties	Fonctions
Partie 1 :	En contact avec les dents et les gencives, elle brosse et nettoie.
Partie 2 : La tête	Partie qui pénètre dans la bouche et supporte les poils.
Partie 3 :	En contact avec la main, elle permet de saisir et d'actionner la brosse.

1.2.

	Élément original : La brosse se plie et rentre dans le manche.
	Fonction : elle se transporte facilement, elle est plus discrète et prend moins de place.
	Élément original : Pied ventouse.
	Fonction : Le pied ventouse permet de maintenir la brosse debout. Plus hygiénique car elle ne peut être souillée.
	Élément original : double brosse.
	Fonction : permet de brosser les dents à la fois devant et derrière (gain de temps et meilleure hygiène).

1.3.

Différents types de brosses à dents originales par leurs formes.	À quoi vous fait penser chaque brosse à dents ?	Comment peut-on les qualifier ?
	Hippocampes, poissons, algues...	Amusantes, ludiques, dynamiques...
	Culbuto, hochet, bonbon, sucette...	Amusantes, ludiques, faciles à prendre en main, associent le brossage à une friandise ou à un jeu...
	Personnages en mouvement...	Amusantes, ludiques, faciles à ranger, anthropomorphes...
	Figurines, statuettes, personnages de BD ou de dessins animés figés...	Amusantes, ludiques, faciles à ranger, anthropomorphes...