

DIPLOME DE
TECHNICIEN DES METIERS DU SPECTACLE

OPTION : Techniques de l'Habillage

Epreuve : E1 - U 12

Sous épreuve : B1 Maintenance en atelier

Coefficient : 4

Durée : 24 Heures

<u>Feuilles :</u>	<u>Composition du dossier :</u>	<u>Documents à remettre :</u>
1/6	- Sujet	
2/6	- Maquette	
3/6	- Fiche d'entretien costume	3/6
4/6	- Gamme de montage	
5/6	- Détail de la manche	
6/6	- Motif de l'application	
		Veste sur mannequin

Sujet

Un jeune créateur vous demande de l'aide, afin de réaliser un modèle d'après une de ses maquettes, vous avez à votre disposition un dossier technique qui vous permettra de réaliser le haut de cette ensemble, ce vêtement est destiné à une représentation devant un producteur qui cherche de nouveau créateur de costumes pour son prochain film.

Travail demandé

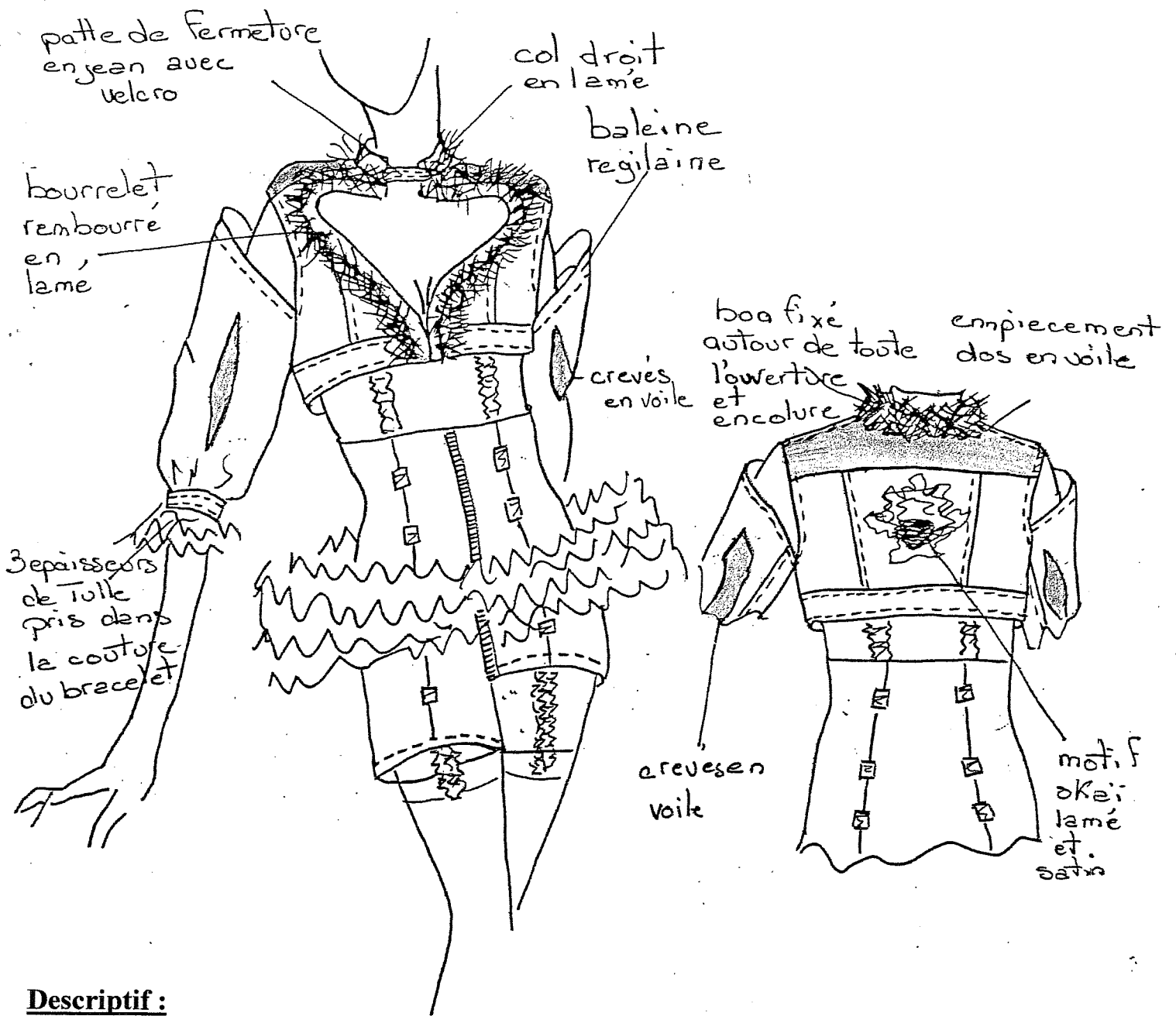
1°) Remplir la fiche d'entretien de la veste doc (3/6)

2°) Vous devez réaliser la veste en vous aidant de la gamme de montage doc (4 /6) et du doc (5/6) ainsi que le motif sur le dos doc (6/6) et présenter votre travail sur mannequin.

Fournitures

1 blouson en jeans
jeans supplémentaire :0,40m
Tissu lamé : 0,20m
Voile : 1m
Tulle : 0,30m
Ouatine : 0,20m
Boa : 1,50m
Skaï : 0,20m
Satin : 0,20m
Régilaine : 0,80m
Bolduc 1m
Mannequin 1

Académie de Caen		D T M S : Techniques de l'Habillage		Session 2007	
Durée :24h		Epreuve : E1		Sous épreuve : B1 Maintenance en atelier	



Descriptif :

Veste courte en jean, avec une ouverture fantaisie finie par un bourrelet en lamé et soulignée de boa, un col droit en lamé fermé par une patte en jean, les manches sont assemblées uniquement sous le bras elles s'arrêtent sous le coude et sont finies par un bracelet muni de trois volants de hauteurs différentes en tulle.

L'empiecement dos est recouvert de voile, un motif en skai et lamé est appliqué sur le dos.

⚠ Une analyse approfondie du modèle et du descriptif est fortement conseillée avant le démarrage

Académie de Caen	D T M S : Techniques de l'Habillage	Session 2007
Durée : 24h	Epreuve : E1	Sous épreuve : B1 Maintenance en atelier

Fiche d'entretien costume

Quel type d'entretien courant envisagez vous pour ce costume?

.....

Pour un entretien plus facile donner une solution de montage différente pour le tulle :


Schéma	Justificatif

Compléter le tableau ci-dessous en vous servant des échantillons de tâches numérotées.

Identification de la tâche	Méthode de détachage et produits utilisés
1	
2	
3	
4	

Académie de Caen		D T M S : Techniques de l'Habillage		Session 2007
Durée :24h	Epreuve : E1		Sous épreuve : B1 Maintenance en atelier	

Gamme de fabrication

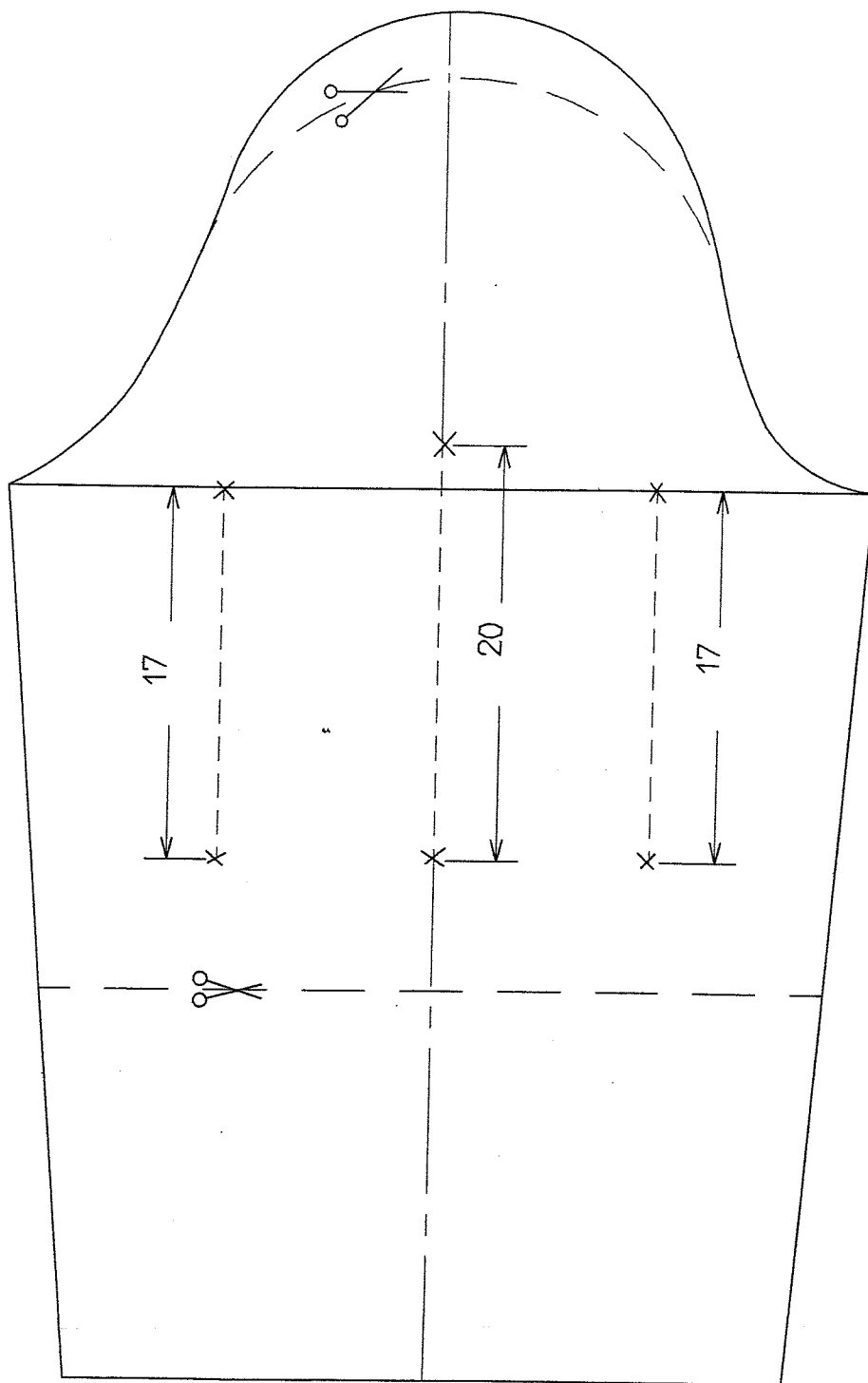
 Lors du dépiquage certains crans de fabrication fragilisent la matière

1. Dépiquer, la ceinture, le col, les pattes de boutonnage, les manches et les poignets, ainsi que l'empiècement dos.
2. Recouvrir l'empiècement dos de voile et l'assembler et le surpiquer.
3. Placer le blouson sur mannequin et le couper à la longueur en vous aidant de la maquette.
4. Définir la forme de l'ouverture à l'aide d'un bolduc .
5. Découper l'ouverture.
6. Découper les enformes encolures (jeans supplémentaire)
7. Assembler la ceinture.
8. Réaliser les bourrelets en lamé
9. Assembler les bourrelets et les enformes (découper dans le jeans supplémentaire) sur la veste
10. Découper le col (dans une patte de boutonnage et dans le lamé) puis assembler celui -ci.
11. Réaliser la patte du col et la fixer sur celui -ci.
12. Ouvrir les manches et réaliser les crevés en suivant le doc (5/6)
13. Redécouper manches (voir doc 5/6)
14. Découper les enformes têtes de manches dans le jeans supplémentaire.
15. La finition des entournures est à l'initiative du candidat.
16. Plaquer le régilaine sur les enformes têtes de manches.
17. Assembler les enformes sur les têtes de manches
18. Refermer les manches
19. Réaliser les bracelets (anciens poignets) en insérant les volants en tulles (voir maquette)
20. Assembler les bracelets (voir doc 5/6)
21. Assembler les manches à la veste.
22. Fixer le boa.

Nota : Le moment de la réalisation du motif et de l'application est a votre initiative

Académie de Caen	D T M S : Techniques de l'Habillage	Session 2007
Durée :24h	Epreuve : E1	
	Sous épreuve : B1	
	Maintenance en atelier	

Emplacements des crevés et transformation de la manche



Académie de Caen

D T M S : Techniques de l'Habillage

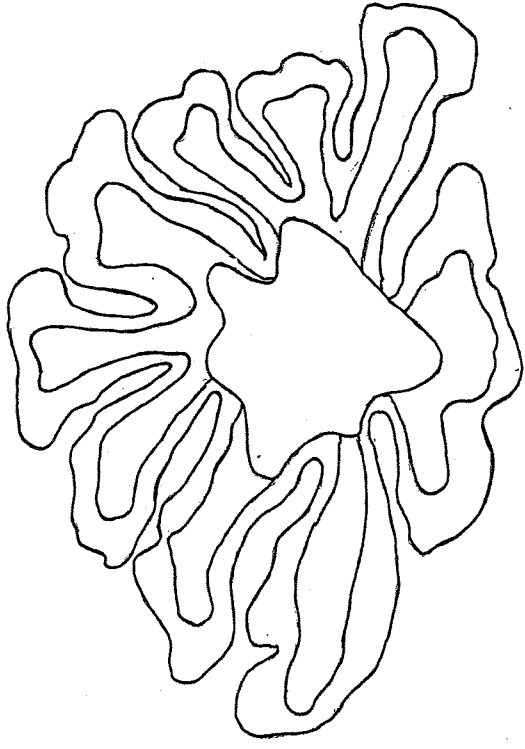
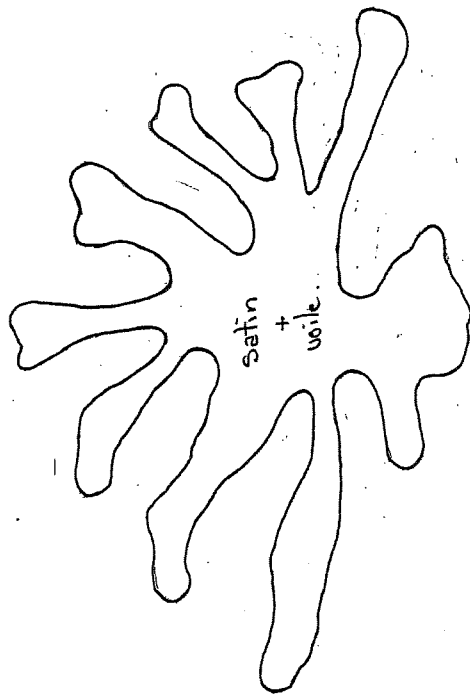
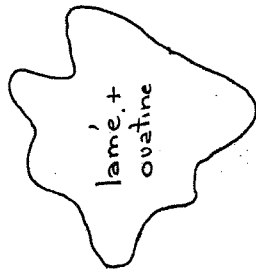
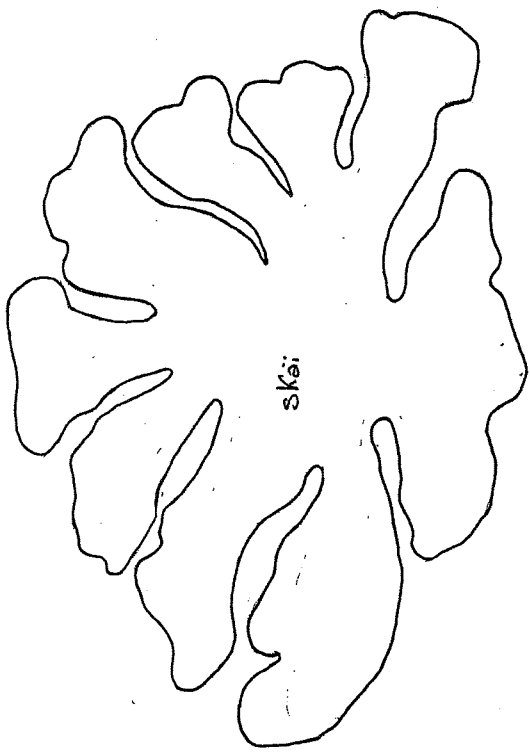
Session 2007

Durée :24h

Epreuve : E1

Sous épreuve : B1
Maintenance en atelier

Motif de l'application



motif fini

Académie de Caen	D T M S : Techniques de l'Habillage		Session 2007
Durée : 24h	Epreuve : E1	Sous épreuve : B1 Maintenance en atelier	