

Certificat d'aptitude professionnelle

Peintre

Applicateur de Revêtements

Epreuve EP2 (Pratique)
Unité UP2

REALISATION D'OUVRAGES COURANTS

Durée de l'épreuve : 18 h (1ère journée : 4 h ~ 2° journée : 8 h ~ 3° journée : 6 h)

Coefficient : 8

Ce dossier comprend :

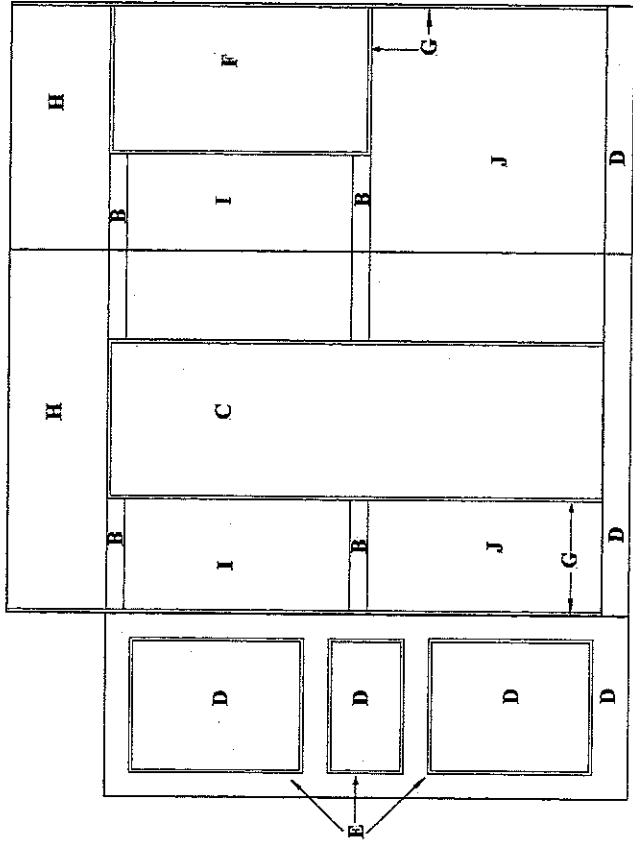
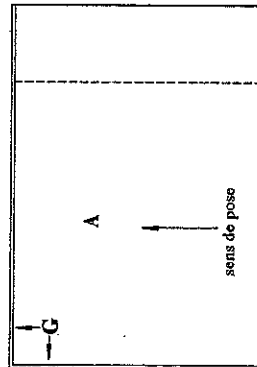
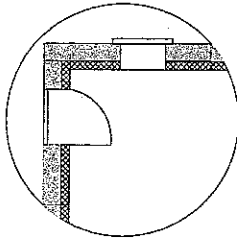
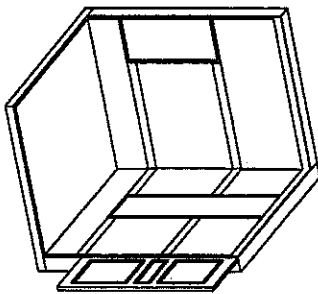
- . Le plan du poste de travail : page 2 / 4
- . Le descriptif du travail demandé : page 2 / 4
- . La fiche de contrat ~ Evaluation : page 3 / 4
- . L'analyse de travail : page 4 / 4

TOTAL / 200

NOTE / 20

SECTEUR BATIMENT	CAP	Peintre Applicateur de Revêtements	SESSION 2007	Epreuve EP2	Forme Pratique	Durée 18 h	REALISATION D'OUVRAGES COURANTS	Coefficient Feuille	8 1 / 4
------------------	-----	---------------------------------------	--------------	----------------	-------------------	---------------	---------------------------------	------------------------	------------

Plan du poste de travail



Descriptif du travail demandé

Compétences	Requis	Tâches à réaliser
C3.3.2 Réaliser les travaux d'apprêt	C	Appliquer un enduit gras non repassé
C3.3.4 Appliquer les produits	D et G	Rechercher une teinte en harmonie avec le papier peint Appliquer deux couches de peinture acrylique brillante lissée de qualité « B »
	E	Rechercher une deuxième teinte en harmonie avec le papier peint Appliquer une couche de peinture acrylique brillante lissée de qualité « B »
	F	Appliquer un enduit décoratif Appliquer une cire teintée Utilisation de papier cache uniquement autorisé pour cette surface
	A	Appliquer une première couche de peinture acrylique satinée de couleur ivoire Réaliser le décor peinture acrylique satinée fluide (couleur pastel dominante générale des papiers peints) par essuyage à l'éponge, ou autre à l'initiative du candidat.
C3.4.4 Poser les papiers peints	A	Poser une structure (toile) à peindre
	H	Poser un papier peint uni
	I	Poser un papier peint à raccord
	J	Poser un papier peint uni à rayure
	B	Poser les frises

Matière d'œuvre et matériel pour l'épreuve

Matière d'œuvre

Toile à peindre
 Papier peint uni
 Papier peint à raccord
 Papier peint à rayures
 Frise
 Colle papier peint
 Colle frise
 Enduit décoratif
 Cire
 Enduit gras
 Peinture acrylique brillante
 Peinture acrylique satinée pour le plafond
 Colorants universels
 Bande cache pour F seulement

Matériel

Outillage du peintre
 Outillage de colleur
 Brosses, rouleaux
 Table à tapisser
 Sacs poubelles
 Seau
 Eponge

Analyse de Travail

1ère Journée : 4 h

- . Lire et étudier le sujet
- . Protéger le sol
- . Réaliser les travaux préparatoires (ponçage...)
- . Coller la toile à peindre
- . Appliquer l'enduit gras
- . Appliquer l'enduit décoratif
- . Rechercher la teinte (repère G)
- . Peindre les baguettes (G) et la plinthe

2^e Journée : 8 h

- . Rechercher les teintes
- . Appliquer une couche de peinture sur le plafond (A)
- . Appliquer la cire sur l'enduit (F)
- . Appliquer la deuxième couche de peinture sur les baguettes (G)
- . Appliquer une première sur la porte (D)
- . Poser le papier peint

3^e Journée : 6 h

- . Appliquer la deuxième couche sur la porte
- . Réaliser le décor sur le plafond
- . Poser les frises
- . Appliquer la peinture sur les moulures de la porte (E)
- . Appliquer la deuxième couche sur les plinthes
- . Nettoyer le poste de travail

SECTEUR BATIMENT	CAP	Peintre Applicateur de Revêtements	SESSION 2007	Epreuve EP2	Forme	Durée	REALISATION D'OUVRAGES COURANTS	Coefficient
					Pratique	18 h		
								8
								4 / 4
								Sujet